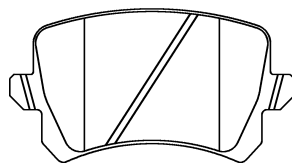
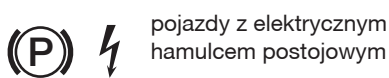
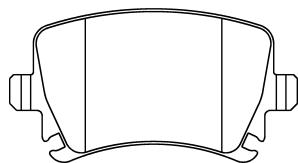
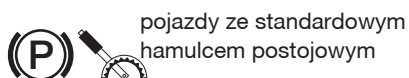


# Informacja Serwisowa

## VAG Klocki hamulcowe (HA) dla pojazdów z lub bez elektrycznego hamulca postojowego

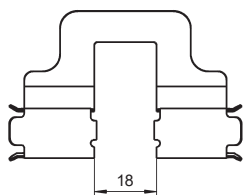
Info-Numer:	Informacja dla:	Typ informacji:
100.029	<input checked="" type="checkbox"/> wszyscy	<input checked="" type="checkbox"/> Instrukcja montażu/serwis
Od: APPM / TF / DF	<input type="checkbox"/> zew. (warsztat/dystrybutor)	<input type="checkbox"/> Instrukcja obsługi
Data: 25.10.2017	<input type="checkbox"/> wewnętrzna (RSO, NSO, HQ)	<input type="checkbox"/> Karta katalogowa/specyfikacja
	<input type="checkbox"/> ATE Centrum Hamulcowe	<input type="checkbox"/> Aktualizacja oprogramowania
		<input type="checkbox"/> Informacja produktowa

**Temat: Zastosowanie tylnych klocków hamulcowych dla pojazdów ze standardowym lub elektrycznym hamulcem postojowym wyposażonych w wewnętrznie wentylowaną tarczę hamulcową lub pełną tarczę hamulcową.**



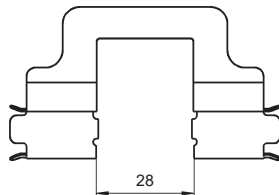
ATE Original 13.0460-2880.2	włącznie z rys. 1	ATE Original 13.0460-2749.2	od daty produkcji 07.2017 od daty produkcji 09.2019	włącznie z rys. 1 włącznie z rys. 3
ATE Ceramic 13.0470-2880.2	włącznie z rys. 1	ATE Ceramic 13.0470.2749.2	od daty produkcji 07.2017 od daty produkcji 09.2019	włącznie z rys. 1 włącznie z rys. 3
ATE Original 13.0460-2887.2	włącznie z rys. 2	ATE Original 13.0460-2621.2	włącznie z rys. 2	
ATE Ceramic 13.0470-2887.2	włącznie z rys. 2	ATE Ceramic 13.0470-2621.2	włącznie z rys. 2	

dla tarcz hamulcowych pełnych



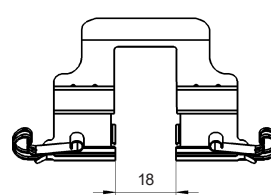
rys. 1

dla tarcz wentylowanych



rys. 2

dla tarcz hamulcowych pełnych



rys. 3