

2019

Kupplungsteile Clutch Parts



Kupplungsteile Clutch Parts
Bremsen-Ersatzteilprogramm Brake Parts Program



2019

Bremsen-Ersatzteilprogramm

Brake Parts Program



Brakethrough Technology



Erstklassig First-class

Besser ist besser

Wenn es um Qualität geht, genügt uns ein „sehr gut“ noch lange nicht. Wir erfüllen hohe Ansprüche an das Qualitätsmanagement und die europäische Sicherheitsnorm ECE-R90 wird von ATE sogar übertroffen. Zudem führen wir zahlreiche zusätzliche Tests durch, unter anderem zu Verschleiß und Wärmeleistung.

Auch Nachhaltigkeit ist uns wichtig: Wir stellen die Mischungen für ATE Bremsbeläge auf kupferfreie Materialien um und setzen bei ATE Ceramic auf geringen Abrieb. Nutzen ausschließlich umweltfreundliches Material für die Beschichtung von Bremsscheiben. Und bereiten Produkte wie Bremsattel wieder auf.

Better is better

When it comes to quality, “very good” is simply not good enough for us. We meet high standards of quality management – and ATE even exceeds the European safety standard ECE-R90. We also perform many additional tests, including wear and thermal performance.

Sustainability is also important to us: we convert the compounds for ATE brake pads to copperfree materials and opt for low abrasion with ATE Ceramic. We only use environmentally friendly material for the coating of brake discs – and we remanufacture products like brake callipers.

Original? Mit Sicherheit

Qualität ist für uns nicht nur während der Produktentwicklung und vor der Auslieferung ein Thema. Nach dem Kauf können Sie jederzeit überprüfen, ob Sie ein Original ATE Produkt vor sich haben – über ein zweistufiges Sicherheitsetikett.

Die erste Stufe ist der tesa Priospot®. Hier wurden die Merkmale des tesa Holospot® – der nach wie vor höchste Sicherheit bietet – noch weiter entwickelt. Die fälschungssichere Holografie-Technik mit verschiedenen Prüf- und Sicherheitsmechanismen schützt sogar das Etikett selbst vor Nachahmern.

Die zweite Stufe ist ein DataMatrix-Code, kurz MAPP-Code. Dessen letzte vier Ziffern werden auch im Holospot® bzw. Priospot® dargestellt – für ein Höchstmaß an Sicherheit.

Der Code kann per Scanner oder durch manuelle Eingabe auf der ATE Website überprüft werden und zeigt sofort an, ob es sich bei dem Produkt um ein Originalteil handelt. In Verbindung mit entsprechender Software wie der ATE App ist auch die Abfrage per Smartphone möglich.



Mehrstufiges ATE Sicherheits-etikett mit DataMatrix-Code (Mitte) und Tesa Priospot® (oben rechts).

Multi-stage ATE security label with Data Matrix code (centre) and tesa Priospot® (top right).

Zur Online-Abfrage und zum App-Download:
www.ate.de/original

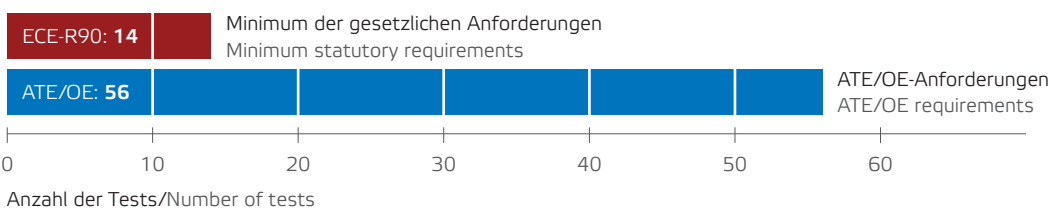
To online verification and app download:
www.ate-brakes.com/original



Wir engagieren uns bei MAPP –
Manufacturers against Product Piracy.

We are committed to MAPP –
Manufacturers against Product Piracy.

Einfach mehr Tests: ATE Bremsbeläge More tests: ATE brake pads



Original? Yes – and safe

For us, quality is not only a key issue during product development and before delivery – after purchase, a two-stage security label lets you check if you have an original ATE product at any time – the tesa Priospot.

Its predecessor, the tesa Holospot®, still offers a very high level of security – but the tesa Priospot® takes security to an entirely new level. With its range of inspection and security mechanisms, this holographic technology cannot be faked and prevents even the label itself from being copied.

The second stage is a Data Matrix code known as the MAPP code. Its last four digits are shown in the Holospot® or Priospot® – for absolute maximum security.

The code can be checked on the ATE website by scanner or by manual input and immediately shows whether or not the part is an original. Verification can also be performed via smartphone if appropriate software like the ATE app is used.

Bremsbeläge

Eine Klasse für sich

Brake pads

A class of their own

ATE Original Bremsbeläge

Andere Hersteller nutzen für Bremsbeläge zehn verschiedene Belagmischungen. Bei uns sind es mehr als 150 und unsere internen Tests sind weit strenger, als es die gesetzlichen Bestimmungen erfordern. So bieten wir für jeden Fahrzeugtyp den optimalen Bremsbelag – mit 98 Prozent Abdeckung in Europa, und das überwiegend mit Original-Erstausrüster-Mischungen. Dabei können sich die Autofahrer auf maximale Sicherheit ebenso verlassen wie auf maximalen Komfort. Es gibt eben nur ein Original.

ATE Original brake pads

Other manufacturers use ten different compounds for their brake pads. We use more than 150 – and our internal tests are far more stringent than required by the regulations. That's why we offer the optimum brake pad for every type of vehicle – with 98 per cent coverage in Europe, mainly with original equipment manufacturer compounds. So motorists can rely on maximum safety and maximum comfort. There is only one original.

ATE Ceramic Bremsbeläge

Wirklich eine saubere Sache. Durch die innovative Belagmischung entsteht bei ATE Ceramic Bremsbelägen nur sehr wenig Abrieb, der zudem kaum haftet. Deshalb setzt sich praktisch kein Bremsstaub ab und schöne Felgen behalten viel länger ihren Glanz. Ceramic Bremsbeläge sind so sicher wie ein konventioneller Belag, besonders langlebig und ideal in Kombination mit den beschichteten ATE Bremsscheiben. Und es gibt noch einen weiteren Vorteil: Sie lassen sich ganz einfach statt der üblichen Bremsbeläge einbauen.

ATE Ceramic brake pads

A clean solution. The innovative ATE Ceramic formula produces very few abraded particles, and they have hardly any adhesive characteristics. This means that hardly any brake dust settles and shiny wheel rims retain their lustre much longer. Ceramic brake pads are as safe as conventional pads, are particularly durable and ideal when used in combination with the coated ATE brake discs. Yet another advantage? They can be easily installed instead of the usual brake pads.

Auf unserer Website www.ate.de/originalbelag können Sie sich näher informieren.

Learn more on our website at www.ate-brakes.com/originalpad

Auf unserer Website www.ate.de/ceramic erfahren Sie mehr.

Learn more on our website at www.ate-brakes.com/ceramic



Bremsverhalten von Original ATE Bremsbelägen

Braking behaviour of ATE Original brake pads

Reibwert beim ersten Einbremsen der Beläge
Coefficient of friction at first application of the pads



Reibwert bei kaltem Bremssystem
Coefficient of friction with cold braking system



Reibwert beim Herunterbremsen aus hohen Geschwindigkeiten
Coefficient of friction when slowing from high speeds



Reibwert, wenn zum ersten Mal im Hochtemperaturbereich gebremst wird
Coefficient of friction when first used at high temperature



■ ATE Original Bremsbeläge / ATE Original brake pads
■ Standardbelag eines Wettbewerbers / Competitor's standard brake pads



Bremsscheiben Für jeden Anspruch die Richtige

Brake discs

The right one for every requirement

Die Details zu ATE Bremsscheiben finden Sie auf unserer Website
www.ate.de/produkte/scheibenbremsen/original-ate-bremsscheiben

You'll find more details about the ATE brake discs on our website at
www.ate-brakes.com/products/disc-brakes/ate-original-brake-pads





Alles für die optimale Bremsleistung

Es gibt so viele unterschiedliche Fahrzeugmodelle und Anforderungen – ATE hat für jeden Bedarf die richtigen Brems Scheiben. Präzise gefertigt aus hervorragenden Erstausrüster-Materialien und in einer Qualität, die die ECE-R90-Norm schon heute im nahezu gesamten Portfolio übertrifft. Besser gehts nicht.

Original ATE Brems Scheiben

In Original ATE Brems Scheiben stecken durchdachte Technologie, hochwertige Materialien und unser ganzes Know-how. Sie entsprechen genau den Brems Scheiben, die vom Hersteller verbaut wurden: Ob glatt, gelocht oder genutet, hochgekohlt, einteilig, gestiftet oder genietet, mit oder ohne Radlager – wir haben immer die passende Lösung für sicheres und komfortables Bremsen. Und auch den passenden Belag dazu. Eine gute Kombination sind zum Beispiel beschichtete Brems Scheiben und die staubarmen ATE Ceramic Bremsbeläge oder natürlich unsere Original Bremsbeläge. Die Original ATE Brems Scheiben sind mit 98 Prozent Abdeckung in Europa verfügbar und auch – wenn der Fahrzeughersteller es vorgibt – mit Befestigungsschrauben erhältlich.

Everything for optimal braking performance

There are so many different vehicle models and requirements – and ATE has the right brake disc for each one. Precisely manufactured from excellent OEM materials, the quality of which already surpasses the ECE-R90 standard throughout most of our portfolio. It just couldn't get any better.

Original ATE brake discs

ATE brake discs are packed full of sophisticated technology, high-quality materials and our entire expertise. They correspond exactly to the brake discs originally installed by the manufacturer. Whether smooth, perforated or grooved, high-carbon, one-piece, pinned or riveted and with or without wheel bearings – we always have the right solution for safe and comfortable braking. With the matching brake pad too. One good combination, for example – our coated brake discs and the low-dust ATE Ceramic brake pads, or our Original brake pads of course. Original ATE brake discs are available in 98 per cent of European countries and are also available with wheel bearings or – if prescribed by the vehicle manufacturer – with fixing screws.



ATE PowerDisc
ATE PowerDisc



Beschichtete Brems Scheibe mit Befestigungsschrauben
Coated brake disc with fixing screws



Beschichtete zweiteilige Brems Scheibe
Coated two-piece brake disc



Brems Scheibe mit Radlager
Brake discs with wheel



Mehr als sicher More than safe

Bremsflüssigkeiten

ATE hat für jedes Fahrzeugmodell und jede Fahrweise die optimale Bremsflüssigkeit. Und alle lassen die gesetzlichen und technischen Standards weit hinter sich. Das Highlight für elektronische Bremssysteme: ATE SL.6. Die dünnflüssige Textur sorgt bei Niedrigtemperaturen für eine schnelle Reaktion von ABS oder ESP® – und so für höchste Sicherheit.

Brake fluids

ATE has the optimal brake fluid for every vehicle model and every driving style – and all our fluids leave the legal and technical standards far behind. Our highlight for electronic braking systems – the ATE SL.6. The low-viscosity texture ensures a quick response from ABS or ESP® at low temperatures, guaranteeing maximum safety.

Die Eigenschaften von ATE Bremsflüssigkeiten

The properties of ATE brake fluids

	Siedepunkt Boiling point	Nass-Siedepunkt Wet boiling point	Viskosität bei -40°C Viscosity at -40°C	Wechselintervall Replacement interval
ATE G DOT 3	min. 245°C	min. 150°C	max. 1.500 mm ² /s max. 1,500 mm ² /s	bis 1 Jahr up to 1 year
ATE SL DOT 4	min. 260°C	min. 165°C	max. 1.400 mm ² /s max. 1,400 mm ² /s	bis 1 Jahr up to 1 year
ATE SL.6 DOT 4 Ideal für/Ideal for ESP®, ABS, ASR	min. 265°C	min. 175°C	max. 700 mm ² /s	bis 2 Jahre up to 2 years
ATE TYP 200 DOT 4 New Racing Quality	min. 280°C	min. 198°C	max. 1.400 mm ² /s max. 1,400 mm ² /s	bis 3 Jahre up to 3 years
ATE SUPER DOT 4	min. 260°C	min. 180°C	max. 1.400 mm ² /s max. 1,400 mm ² /s	bis 2 Jahre up to 2 years

Typ Type	ATE Sachnummer ATE partnumber	EAN-Nr. 4006633 EAN-No. 4006633	Gebinde Container size	Paletteneinheit* Pallet unit*
G SAE Spezifikation J1703 FMVSS §571.116/DOT 3	705302 03.9901-5302.2/02	10199 8	1 l	D
	705303 03.9901-5303.2/02	10201 8	5 l	F
größere Gebinde auf Anfrage – Bigger container sizes on demand				
SL SAE Spezifikation J1704 FMVSS §571.116/DOT 4	705808 03.9901-5808.2/02	49000 9	1/4 l	A
	705801 03.9901-5801.2/02	49001 6	1/2 l	B
	705802 03.9901-5802.2/02	49002 3	1 l	D
	705803 03.9901-5803.2/02	49003 0	5 l	F
	705811 03.9901-5811.2/02	29907 7	20 l	R
	705820 03.9901-5820.2/01	10824 9	30 l	H
	705814 03.9901-5814.2/01	10366 4	50 l	P
	705805 03.9901-5805.2/01	49005 4	200 l	S
SL.6 SAE Spezifikation J1704 FMVSS §571.116/ DOT 4 ISO 4925. Klasse 6 – niedrigviskos	706408 03.9901-6408.2/02	22762 9	1/4 l	A
	706402 03.9901-6402.2/02	20746 1	1 l	D
	706403 03.9901-6403.2/02	20748 5	5 l	F
	706411 03.9901-6411.2/02	20750 8	20 l	R
	706420 03.9901-6420.2/02	23120 6	30 l	H
	706414 03.9901-6414.2/02	23005 6	50 l	P
	706405 03.9901-6405.2/02	23121 3	200 l	S
TYP 200 New racing quality SAE Spezifikation J1704 FMVSS §571.116/DOT 4	706202 03.9901-6202.2/02	10825 6	1 l	D
	706203 03.9901-6203.2/02	12166 8	5 l	F
	706220 03.9901-6220.2/01	12780 6	30 l	H
	706214 03.9901-6214.2/01	12779 0	50 l	P
	706205 03.9901-6205.2/01	12778 3	200 l	S
SUPER DOT 4 SAE Spezifikation J1704 FMVSS §571.116/DOT 4	706003 03.9901-6003.2/02	06249 7	5 l	F
	706020 03.9901-6020.2/01	14544 2	30 l	H
	706005 03.9901-6005.2/01	07769 9	200 l	S
ATE Bremszylinder-Paste ATE Brake Cylinder Paste	700009 03.9902-05XX.2/02	13536 8	180 g	L
	700010 03.9902-0503.2/01	13532 0	5 kg	K
	700011 03.9902-0504.2/01	13530 6	40 kg	P
ATE Prüfflüssigkeit ATE Testing Fluid	700002 03.9902-0116.2/02	10374 9	5 l	F
ATE plastilube™	700014 03.9902-1001.2/02	05176 7	35 ml	I
	700015 03.9902-1002.2/02	05184 2	75 ml	J
ATE Leerkanne ATE neutral empty container	740169 03.9302-1474.1/01	07782 8	25 l	S
Ausgiesser für 5-l-Kanne Spout for 5l container	760070 03.9314-5940.3/01	07786 6	1 St.	S
Kannen-Auslass-Hahn für 5-l- und 20-l-Kanne Tap for 5l and 20l tin	760153 03.9314-5960.3/02	30855 7	1 St.	S

***Paletteneinheit:**

A =	1.728 Kannen je Palette	(24 Kannen je Karton)
B =	1.200 Kannen je Palette	(20 Kannen je Karton)
D =	600 Kannen je Palette	(10 Kannen je Karton)
E =	360 Kannen je Palette	(10 Kannen je Karton)
F =	144 Kannen je Palette	(4 Kannen je Karton)
G =	50 Kannen je Palette	
H =	22 Kannen je Palette	
I =	5.040 Tuben je Palette	(24 Tuben je Karton)
J =	1.728 Tuben je Palette	(12 Tuben je Karton)
K =	60 Eimer je Palette	
L =	1.800 Tuben je Palette	(40 Tuben je Karton)
M =	18 Kannen je Palette	
N =	300 Kannen je Palette	(10 Kannen je Karton)
O =	64 Kannen je Palette	(4 Kannen je Karton)
P =	12 Kannen je Palette	
R =	36 Kannen je Palette	
S =	1 Stück	

***Pallet unit:**

A =	1.728 containers per pallet	(24 containers per box)
B =	1.200 containers per pallet	(20 containers per box)
D =	600 containers per pallet	(10 containers per box)
E =	360 containers per pallet	(10 containers per box)
F =	144 containers per pallet	(4 containers per box)
G =	50 containers per pallet	
H =	22 containers per pallet	
I =	5.040 tubes per pallet	(24 tubes per box)
J =	1.728 tubes per pallet	(12 tubes per box)
K =	60 buckets per pallet	
L =	1.800 tubes per pallet	(40 tubes per box)
M =	18 containers per pallet	
N =	300 containers per pallet	(10 tubes per box)
O =	64 containers per pallet	(4 containers per box)
P =	12 containers per pallet	
R =	36 containers per pallet	
S =	1 piece	

Mit sicherer Hand With a steady hand

Einen Überblick über alle Geräte und Werkzeuge bietet Ihnen unser Werkzeugkatalog unter www.ate-info.de

For an overview of all the equipment and tools, see our tool catalogue at www.ate-info.de



Test- und Prüfgeräte

Ob Sie Bremsflüssigkeit, Sensoren oder andere Komponenten testen: ATE Geräte und die passenden Werkzeuge sind exakt und zuverlässig – das macht die Bremsendiagnose einfacher.

Test and inspection equipment

Whether you're testing brake fluid, sensors or other components, ATE devices and their matching tools are accurate and reliable – and that makes brake diagnosis much easier.



Entlüftungsgeräte

Bremsen schnell und effektiv entlüften: Sie haben die Wahl unter verschiedenen Geräten für unterschiedliche Fahrzeugtypen und Bremssysteme – auch mit integrierter Absauganlage.

Brake bleeding units

Bleeding brakes quickly and effectively: choose from different units for different vehicle models and braking systems – integrated exhaust extraction systems are also available.

Professionelle Ausstattung

Werkzeuge und Geräte von ATE sind genau auf unsere Produkte und Services abgestimmt. Das erleichtert Ihnen die Arbeit und gibt Ihnen die Sicherheit, immer einen zuverlässigen Job zu machen. Und wenn es um Fahrzeugelektronik geht, sind VDO Ersatzteile und Services die ideale Ergänzung.

Professional equipment

ATE tools and devices are customised to exactly match our products and services. This makes your work easier and gives you the assurance that you're doing a dependable job. When it comes to vehicle electronics, VDO spare parts and services are also the perfect additions to your equipment.



Entsorgungsgeräte

Um gebrauchte Bremsflüssigkeit umwelt-schonend und kostengünstig zu entsorgen, muss sie zunächst sortenrein gesammelt werden. Kein Problem mit unseren Entsorgungssystemen.

Disposal devices

To dispose of used brake fluid in an environmentally friendly and cost-effective way, it must first be sorted into different types. That's no problem with our disposal systems.



Spezial-Werkzeuge

Bei ATE finden Sie alles, was Sie für den Einbau und die Wartung der verschiedenen Bremskomponenten brauchen – in Top-Qualität und genau auf die Anwendung abgestimmt.

Special tools

At ATE, you'll find everything you need for the installation and maintenance of different brake components – all in top quality and exactly tailored to suit their purpose.

Noch besser sein

Be even better

Technische Trainings für ATE

Alles, was Sie zum Thema Bremsen-wartung und -diagnose wissen müssen, anschaulich und praxis-orientiert vermittelt. Zum Beispiel:

- | Diagnose und Instandhaltung moderner Bremsanlagen
- | Direktannahme: So nutzen Sie Potenziale für Ihr Geschäft
- | Fahrerassistenzsysteme

Technische Trainings für VDO

In Fahrzeugen werden immer mehr Elektronik- und Mechatronik-Teile verbaut – bleiben Sie auf dem Laufenden. Einige Themen:

- | Elektrische Grundlagenpraxis am Beispiel ATE/VDO
- | Digitales Serviceheft
- | Diesel: moderne Common-Rail-Einspritzsysteme

Produkt- und Verkaufstrainings

Steigern Sie Ihren Geschäftserfolg durch motivierte Mitarbeiter und neue Angebote für Ihre Kunden. Unter anderem mit diesen Trainings:


- | Qualifizierungen für Hochvolt-Fahrzeuge
- | Sachkundetrainings für Airbag, Klima-anlagen und Abgasuntersuchung
- | Mitarbeiterführung und Entwicklung für Kfz-Betriebe

Die Vorteile für ATE BremsenCenter

Sie nehmen an speziellen Informationsveranstaltungen und Trainings teil, die eigens für ATE BremsenCenter konzipiert wurden. Regelmäßige fach-spezifische Qualifikationen für Sie und Ihre Mitarbeiter sind kostenfrei.

The benefits for ATE BrakeCenters

You take part in special information events and training courses that have been specially designed for ATE BrakeCenters. Regular training for you and your employees is free of charge.



Unter www.morecontinental.com finden Sie eine Auswahl aus dem aktuellen Trainingsprogramm.

A selection from the current training programme is available at www.morecontinental.com



Technical ATE training courses

Everything you need to know about brake maintenance and diagnosis, presented clearly and with a practical emphasis. For example:

- | Diagnosis and maintenance of modern brake systems
- | Service reception bay: helping you to utilise all the potential opportunities for your business
- | Driver assistance systems

Technical VDO training courses

More and more electronic and mecha-
tronic parts are being installed in
today's vehicles – stay up to date!
Some topics:

- | Basic electrical practice using ATE/
VDO as an example
- | Digital service book
- | Diesel: modern common-rail injection
systems

Product and sales training courses

Increase your business success
through motivated employees and
new offers for your customers –
with these training courses (and more):

- | Qualification to work on high-voltage
systems
- | Trainings for airbag, air conditioning
systems and emissions inspection
- | Leadership and development
for vehicle workshops



DE Inhaltsverzeichnis

Neue Artikel	15
Ersetzte Artikel	17
Fahrzeugregister	19
Fahrzeugverwendungen	24
Abbildungen Kupplungsschläuche	208
Technische Übersetzungen	211

EN Table of contents

New parts	15
Replaced parts	17
Index of vehicles	19
Applications of vehicles	24
Illustrations Clutch hoses	208
Technical translations	211

ES Índice

Nuevas referencias	15
Referencias de sustitución	17
Índice de vehículos	19
Aplicaciones	24
Ilustraciones Mangueras de embrague	208
Traducciones técnicas	211

FR Table des matières

Nouvelles références	15
Références remplacées	17
Liste des véhicules	19
Applications	24
Illustrations Tuyaux d'embrayage	208
Traductions techniques	211

IT Sommario

Codici nuovi	15
Codici sostitutivi	17
Indice autovetture	19
Applicazioni autoveicoli	24
Illustrazioni Tubi flessibili	208
Traduzioni tecniche	211





- DE** Neue Artikel
- EN** New parts
- ES** Nuevas referencias
- FR** Nouvelles références
- IT** Codici nuovi

2019



Neue Artikel

New parts - Nuevas referencias - Nouvelles références - Codici nuovi



24.3728-3101.2	593101 HYUNDAI	i10 (BA, IA)
24.3728-3101.2	593101 HYUNDAI	i10 (PA)









- DE** Ersetzte Artikel
- EN** Replaced parts
- ES** Referencias de sustitución
- FR** Références remplacées
- IT** Codici sostitutivi

2019



Ersetzte Artikel

Replaced parts - Referencias de sustitución - Références remplacées - Codici sostitutivi

 Vorgänger Nr. Replaced No. Codice precedente Ancienne référence Número anterior	 Nachfolge Nr. Replacing No. Codice nuovo Nouvelle référence Número posterior	 Vorgänger Nr. Replaced No. Codice precedente Ancienne référence Número anterior	 Nachfolge Nr. Replacing No. Codice nuovo Nouvelle référence Número posterior
24.3728-0343.2 590343	24.3728-0344.2 590344		





- DE** Fahrzeugregister
- EN** Index of vehicles
- ES** Índice de vehículos
- FR** Liste des véhicules
- IT** Indice autovetture

2019



**ALFA ROMEO 25**

145 (930_)	25
146 (930_)	25
155 (167_)	25
156 (932_)	26
156 Sportwagon (932_)	26
159 (939_)	27
159 Sportwagon (939_)	27
164 (164_)	27
166 (936_)	27
GTV (916_)	27
SPIDER (916_)	28

AUDI 28

80 Avant (8C5, B4)	28
A1 (8X1, 8XK)	29
A1 Sportback (8XA, 8XF)	29
A2 (8Z0)	29
A3 (8L1)	29
A3 (8P1)	30
A3 (8V1, 8VK)	31
A3 Cabriolet (8P7)	31
A3 Cabriolet (8V7, 8VE)	32
A3 Limousine (8VS, 8VM)	32
A3 Sportback (8PA)	32
A3 Sportback (8VA, 8VF)	33
A4 (8D2, B5)	33
A4 (8E2, B6)	35
A4 (8EC, B7)	35
A4 Avant (8D5, B5)	35
A4 Avant (8E5, B6)	36
A4 Avant (8ED, B7)	37
A4 Cabriolet (8H7, B6, 8HE, B7)	37
A6 (4A2, C4)	37
A6 (4B2, C5)	38
A6 Avant (4A5, C4)	39
A6 Avant (4B5, C5)	39
A8 (4D2, 4D8)	40
ALLROAD (4BH, C5)	41
CABRIOLET (8G7, B4)	41
COUPE (89, 8B)	41
TT (8J3)	41
TT (8N3)	42
TT Roadster (8J9)	42
TT Roadster (8N9)	42

BMW 43

1 (E81)	43
1 (E87)	43
3 (E36)	43
3 (E46)	44
3 (E90)	45
3 (F30, F80)	46
3 Cabriolet (E36)	46
3 Cabriolet (E46)	46
3 Cabriolet (E93)	47
3 Compact (E36)	47
3 Compact (E46)	47
3 Coupe (E36)	48
3 Coupe (E92)	48
3 Gran Turismo (F34)	49
3 Touring (E36)	49
3 Touring (E46)	49
3 Touring (E91)	50
5 (E34)	51
5 (E39)	51
5 (E60)	52
5 Touring (E34)	52
5 Touring (E39)	53
5 Touring (E61)	53
6 (E63)	54
6 Cabriolet (E64)	54
7 (E38)	54
8 (E31)	54
X1 (E84)	55
X3 (E83)	55
X5 (E53)	56
Z3 Coupe (E36)	56
Z3 Roadster (E36)	56

**BMW 43**

Z4 Coupe (E86)	57
Z4 Roadster (E85)	57
Z8 Roadster (E52)	57

CHEVROLET 57

AVEO / KALOS Schrägheck (T200)	57
AVEO Schrägheck (T250, T255)	57
AVEO Schrägheck (T300)	57
AVEO Stufenheck (T250, T255)	57
AVEO Stufenheck (T300)	58
CRUZE (J300)	58
CRUZE Schrägheck (J305)	58
CRUZE Station Wagon (J308)	58
MATIZ (M200, M250)	58

CITROËN 58

AX (ZA-)	58
BERLINGO / BERLINGO FIRST Großraumlimousine (MF, GJK, GFK)	58
BERLINGO / BERLINGO FIRST Kasten (M_)	58
BERLINGO (B9)	59
BERLINGO Kasten (B9)	59
C1 (PM_, PN_)	59
C3 AIRCROSS II	60
C3 II (SC_)	59
C3 Picasso	60
C4 CACTUS	60
C4 Coupe (LA_)	61
C4 Grand Picasso I (UA_)	61
C4 I (LC_)	60
C4 II (B7)	60
C4 Picasso I Großraumlimousine (UD_)	61
C4 Picasso II	61
C4 SPACETOURER	61
C5 III (RD_)	61
C5 III Break (RW_)	61
C-ELYSEE	62
DS3	62
DS3 Cabriolet	62
DS4	63
DS5	63
EVASION Großraumlimousine (22, U6)	63
GRAND C4 SPACETOURER	63
JUMPER Bus (230P)	64
JUMPER Kasten (230L)	64
JUMPER Pritsche/Fahrgestell (230)	65
JUMPY (U6U)	65
JUMPY Kasten (BS_, BT_, BY_, BZ_)	66
JUMPY Pritsche/Fahrgestell (BU_, BV_, BW_, BX_)	66
SAXO (S0, S1)	66
XANTIA (X1_, X2_)	66
XANTIA Break (X1_, X2_)	66
XSARA (N1)	66
XSARA Break (N2)	67
XSARA Coupe (N0)	67
XSARA PICASSO (N68)	67
ZX (N2)	67
ZX Break (N2)	67

DACIA 67

LOGAN (LS_)	68
LOGAN MCV (KS_)	68
SANDERO	68

DAEWOO 68

KALOS (KLAS)	68
KALOS Stufenheck (KLAS)	68
MATIZ (M100, M150)	68

DS 68

DS 3	68
DS 3 Cabriolet	69

**DS 68**

DS 4 / DS 4 CROSSBACK	69
DS5	68

FIAT 69

500 (312_)	69
500 C (312_)	69
BRAVA (182_)	69
BRAVO I (182_)	70
CINQUECENTO (170_)	70
COUPE (175_)	70
CROMA (154_)	70
CROMA (194_)	70
DUCATO Bus (230_)	70
DUCATO Bus (244_)	71
DUCATO Kasten (230_)	71
DUCATO Kasten (244_)	71
DUCATO Pritsche/Fahrgestell (230_)	71
DUCATO Pritsche/Fahrgestell (244_)	72
FIORINO Kasten (146_)	72
FIORINO Pick up (146_)	72
IDEA (350_)	72
MAREA (185_)	72
MAREA Weekend (185_)	73
MULTIPLA (186_)	73
PALIO (178_)	73
PALIO Weekend (178_)	73
PANDA (141_)	74
PANDA (169_)	74
PANDA (312_, 319_)	74
PANDA Van (141_)	74
PANDA Van (169_)	75
PANDA VAN (312_, 519_)	75
PUNTO (176_)	75
PUNTO (188_)	75
PUNTO Cabriolet (176_)	75
PUNTO Van (176_)	76
SCUDO Combinato (220_)	76
SCUDO Kasten (220_)	76
SCUDO Pritsche/Fahrgestell (220_)	76
SEICENTO / 600 (187_)	76
STRADA Pick-up (178_)	76
TEMPRA (159_)	76
TEMPRA S.W. (159_)	77
TIPO (160_)	77
ULYSSE (220_)	77
UNO (146_)	77

FORD 77

B-MAX (JK)	77
C-MAX (DM2)	77
COUGAR (EC_)	78
COURIER Kasten (F3L, F5L)	78
COURIER Kasten (J5_, J3_)	78
ECOSPORT	78
FIESTA III (GFJ)	78
FIESTA IV (JA_, JB_)	78
FIESTA Kasten (FVD)	79
FIESTA Kasten (JV_)	79
FIESTA V (JH_, JD_)	78
FIESTA VI (CB1, CCN)	79
FIESTA VI Van	79
FIESTA V Van	79
FOCUS (DAW, DBW)	80
FOCUS C-MAX	81
FOCUS II (DA_, HCP, DP)	80
FOCUS II Cabriolet	80
FOCUS III	80
FOCUS III Stufenheck	80
FOCUS III Turnier	81
FOCUS II Stufenheck (DB_, FCH, DH)	80
FOCUS II Turnier (DA_, FFS, DS)	80
FOCUS Stufenheck (DFW)	81
FOCUS Turnier (DNW)	81
FUSION (JU_)	81
GALAXY (WA6)	81
GALAXY (WGR)	82
KA (RB_)	82
KA (RU8)	82



**FORD 77**

MONDEO I (GBP)	82
MONDEO II (BAP)	83
MONDEO III (B5Y)	84
MONDEO III Stufenheck (B4Y)	84
MONDEO III Turnier (BWY)	84
MONDEO II Stufenheck (BFP)	83
MONDEO II Turnier (BNP)	84
MONDEO I Stufenheck (GBP)	83
MONDEO I Turnier (BNP)	83
MONDEO IV (BA7)	84
MONDEO IV Stufenheck (BA7)	85
MONDEO IV Turnier (BA7)	85
PUMA (EC_)	85
RANGER (TKE)	85
S-MAX (WA6)	85
STREET KA (RL2)	85
TOURNEO CONNECT	85
TRANSIT Bus (FD_-, FB_-, FS_-, FZ_-, FC_)	86
TRANSIT CONNECT (P65_, P70_, P80_)	86
TRANSIT Kasten (FA_)	86
TRANSIT Pritsche/Fahrgestell (FM_-, FN_)	87
TRANSIT TOURNEO	88

HYUNDAI 88

ATOS (MX)	88
i10 (BA, IA)	88
i10 (PA)	88

JAGUAR 88

X-TYPE (X400)	88
X-TYPE Kombi (X400)	88

KIA 88

PICANTO (SA)	89
RIO Kombi (DC)	89
RIO Stufenheck (DC_)	89

LADA 89

1200-1600	89
-----------	----

LANCIA 89

DEDRA (835_)	89
MUSA (350_)	89
Y (840_)	89
YPSILON (312_)	89
YPSILON (843_)	89
ZETA (22_)	89

MAZDA 90

121 III (JASM, JBSM)	90
2 (DY)	90
3 (BK)	90
3 (BL)	90
3 Stufenheck (BK)	90
3 Stufenheck (BL)	90

MERCEDES-BENZ 90

100 Bus (631)	90
100 Kasten (631)	90
A-KLASSE (W168)	90
A-KLASSE (W169)	91
B-KLASSE (W245)	91
C-KLASSE (W202)	91
C-KLASSE (W203)	92
C-KLASSE Sportcoupe (CL203)	92
C-KLASSE T-Model (S202)	92
C-KLASSE T-Model (S203)	93
CLK (C208)	93
CLK (C209)	94
CLK Cabriolet (A208)	94

**MERCEDES-BENZ 90**

CLK Cabriolet (A209)	94
E-KLASSE (W124)	94
E-KLASSE (W210)	95
E-KLASSE (W211)	96
E-KLASSE Cabriolet (A124)	96
E-KLASSE Coupe (C124)	96
E-KLASSE T-Model (S124)	96
E-KLASSE T-Model (S210)	97
E-KLASSE T-Model (S211)	97
G-KLASSE (W461)	98
G-KLASSE (W463)	98
G-KLASSE Cabrio (W463)	98
M-KLASSE (W163)	99
S-KLASSE (W140)	99
SL (R129)	99
SL (R230)	99
SLK (R170)	99
SLK (R171)	99
SPRINTER 2-t Bus (901, 902)	100
SPRINTER 2-t Kasten (901, 902)	100
SPRINTER 2-t Pritsche/Fahrgestell (901, 902)	101
SPRINTER 3-t Bus (903)	101
SPRINTER 3-t Kasten (903)	102
SPRINTER 3-t Pritsche/Fahrgestell (903)	102
SPRINTER 4-t Bus (904)	103
SPRINTER 4-t Kasten (904)	103
SPRINTER 4-t Pritsche/Fahrgestell (904)	104
SPRINTER 5-t Pritsche/Fahrgestell (905)	105
SPRINTER Kipper (905)	105
T1/TN Kasten/Kombi	105
T1/TN Pritsche/Fahrgestell	106
T1 Bus (601)	106
T1 Bus (602)	107
T1 Kasten (601, 611)	107
T1 Kasten (602)	107
T1 Pritsche/Fahrgestell (601)	107
T1 Pritsche/Fahrgestell (602)	108
VANEO (414)	108
VITO Bus (638)	108
VITO Kasten (638)	108
V-KLASSE (638/2)	109

OPEL 112

ADAM (M13)	112
AGILA (A) (H00)	112
AGILA (B) (H08)	112
ASTRA F (T92)	112
ASTRA F Cabriolet (T92)	112
ASTRA F Caravan (T92)	112
ASTRA F CC (T92)	113
ASTRA F Van (T92)	113
ASTRA G Cabriolet (T98)	113

**OPEL 112**

ASTRA G Caravan (T98)	114
ASTRA G CC (T98)	114
ASTRA G Coupe (T98)	115
ASTRA G Kasten (F70)	115
ASTRA G Stufenheck (T98)	115
ASTRA H (A04)	116
ASTRA H Caravan (A04)	116
ASTRA H GTC (A04)	117
ASTRA H Kasten (L70)	117
ASTRA H Stufenheck (A04)	118
ASTRA H TwinTop (A04)	118
ASTRA J (P10)	118
ASTRA J Caravan (P10)	118
ASTRA J GTC	119
ASTRA J Stufenheck	119
CALIBRA A (C89)	119
COMBO Kasten/Kombi	119
COMBO Tour	119
CORSA B (S93)	120
CORSA B Caravan (S93)	120
CORSA B Kasten (S93)	120
CORSA C (X01)	120
CORSA C Kasten (X01)	120
CORSA D (S07)	120
CORSA D Van (S07)	121
MERIVA A Großraumlimousine (X03)	121
MERIVA B Großraumlimousine (S10)	121
MOVANO Combi (X70)	121
MOVANO Kasten (X70)	121
MOVANO Kipper (X70)	121
MOVANO Pritsche/Fahrgestell (X70)	121
OMEGA B (V94)	122
OMEGA B Caravan (V94)	122
SIGNUM CC (Z03)	122
TIGRA (S93)	122
TIGRA TwinTop (X04)	122
VECTRA A (J89)	122
VECTRA A CC (J89)	123
VECTRA B (J96)	123
VECTRA B Caravan (J96)	123
VECTRA B CC (J96)	123
VECTRA C (Z02)	124
VECTRA C Caravan (Z02)	124
VECTRA C CC (Z02)	124
ZAFIRA A Großraumlimousine (T98)	124
ZAFIRA B (A05)	124
ZAFIRA B Van (A05)	124

PEUGEOT 124

1007 (KM_)	133
106 I (1A, 1C)	124
106 II (1)	125
107	125
2008 (CU_)	133
205 II (20A/C)	125
205 Kasten	126
206+ (2L_, 2M_)	127
206 CC (2D)	126
206 Schrägheck (2A/C)	126
206 Stufenheck	127
206 SW (2E/K)	127
207 (WA_, WC_)	127
207 CC (WD_)	128
207 SW (WK_)	128
208 (CA_, CC_)	129
3008 Großraumlimousine (0U_)	133
301	129
306 (7B, N3, N5)	129
306 Break (7E, N3, N5)	130
306 Cabriolet (7D, N3, N5)	130
306 Schrägheck (7A, 7C, N3, N5)	130
308 (4A_, 4C_)	130
308 CC (4B_)	131
308 II	131
308 SW (4E_, 4H_)	131
308 SW II	131
405 II (4B)	131
405 II Break (4E)	131
406 (8B)	131

**PEUGEOT****124**

406 Break (8E/F)	132
406 Coupe (8C)	132
5008 (0U_, 0E_)	133
505 (551A)	132
508 I (8D_)	132
508 SW I (8E_)	132
806 (221)	132
BOXER Bus (230P)	134
BOXER Kasten (230L)	134
BOXER Pritsche/Fahrgestell (ZCT_)	135
EXPERT (224_)	136
EXPERT Kasten (222)	136
EXPERT Pritsche/Fahrgestell (223)	136
PARTNER Combispace (5F)	136
PARTNER Kasten	137
PARTNER Kasten (5)	137
PARTNER Tepee	138
RCZ	138

PORSCHE**138**

BOXSTER (986)	138
---------------	-----

RENAULT**138**

19 II (B/C53_)	138
19 II Cabriolet (D53_, 853_)	138
19 II Chamade (L53_)	138
19 II Kasten (S53_)	138
CLIO Grandtour (KR0/1_)	140
CLIO I (B/C57_, 5/357_)	138
CLIO II (BB_, CB_)	139
CLIO III (BR0/1, CR0/1)	139
CLIO II Kasten (SB0/1/2_)	139
ESPACE II (J/S63_)	140
ESPACE III (JE0_)	140
GRAND SCÉNIC II (JM0/1_)	140
KANGOO / GRAND KANGOO (KW0/1_)	140
KANGOO (KC0/1_)	140
KANGOO Express (FW0/1_)	141
KANGOO Rapid (FC0/1_)	141
LAGUNA I (B56_, 556_)	141
LAGUNA I Grandtour (K56_)	141
LOGAN I (LS_)	142
LOGAN I Kombi (KS_)	142
MASTER II Bus (JD)	142
MASTER II Kasten (FD)	142
MASTER II Pritsche/Fahrgestell (ED/HD/UD)	142
MEGANE I (BA0/1_)	143
MEGANE I Cabriolet (EA0/1_)	143
MEGANE I Classic (LA0/1_)	143
MEGANE I Coach (DA0/1_)	143
MEGANE I Grandtour (KA0/1_)	144
MEGANE II (BM0/1_, CM0/1_)	144
MEGANE II Coupé-Cabriolet (EM0/1_)	144
MEGANE II Grandtour (KM0/1_)	144
MEGANE II Stufenheck (LM0/1_)	144
MEGANE Scenic (JA0/1_)	144
MODUS / GRAND MODUS (F/JPO_)	145
RAPID Kasten (F40_, G40_)	145
SANDERO/STEPWAY I (BS_)	145
SCÉNIC I Großraumlimousine (JA0/1_, FA0_)	145
SCÉNIC II (JM0/1_)	145
SUPER 5 (B/C40_)	146
THALIA I (LB_)	146
THALIA II (LU1/2_)	146
TRAFIC Bus (TXW)	146
TRAFIC Kasten (TXX)	146
TWINGO I (C06_)	146

SAAB**146**

900 II	147
900 II Cabriolet	147
900 II Coupe	147
9-3 (YS3D)	146
9-3 (YS3F)	146
9-3 Cabriolet (YS3D)	146

**SAAB****146**

9-3 Cabriolet (YS3F)	146
9-3 Kombi (YS3F)	147
9-5 (YS3E)	147
9-5 Kombi (YS3E)	147

SEAT	147
ALHAMBRA (7V8, 7V9)	147
ALTEA (5P1)	147
ALTEA XL (5P5, 5P8)	148
AROSA (6H)	149
CORDOBA (6K1, 6K2)	149
CORDOBA (6L2)	150
CORDOBA Vario (6K5)	150
IBIZA II (6K1)	150
IBIZA III (6L1)	151
IBIZA IV (6J5, 6P1)	151
IBIZA IV SPORTCOUPE (6J1, 6P5)	151
IBIZA IV ST (6J8, 6P8)	152
INCA (6K9)	152
LEON (1M1)	152
LEON (1P1)	153
LEON (5F1)	154
LEON SC (5F5)	154
LEON ST (5F8)	154
MARBELLA (28)	155
TOLEDO I (1L)	155
TOLEDO II (1M2)	155
TOLEDO III (5P2)	156
TOLEDO IV (KG3)	156

SKODA**156**

FABIA I (6Y2)	156
FABIA I Combi (6Y5)	157
FABIA II (542)	158
FABIA II Combi (545)	158
FABIA III (NJ3)	158
FABIA III Kombi (NJ5)	158
FABIA I Praktik (6Y5)	157
FABIA I Stufenheck (6Y3)	157
FELICIA I (6U1)	159
FELICIA I Kombi (6U5)	159
FELICIA I Pick-up (6UF, 6U7)	159
OCTAVIA I (1U2)	159
OCTAVIA I Combi (1U5)	159
OCTAVIA II (1Z3)	160
OCTAVIA II Combi (1Z5)	161
OCTAVIA III (5E3, NL3, NR3)	162
OCTAVIA III Combi (5E5)	162
RAPID (NH3)	163
RAPID Spaceback (NH1)	163
ROOMSTER (5J)	163
ROOMSTER Praktik (5J)	163
SUPERB I (3U4)	163
SUPERB II (3T4)	164
SUPERB III (3V3)	165
SUPERB III Kombi (3V5)	165
SUPERB II Kombi (3T5)	164
YETI (5L)	165

SUBARU**165**

JUSTY II (JMA, MS)	165
JUSTY III (G3X)	165

SUZUKI**165**

BALENO (EG)	165
BALENO Kombi (EG)	166
BALENO Schrägheck (EG)	166
IGNIS I (FH)	166
IGNIS II (MH)	166
JIMNY Geländewagen geschlossen (SN)	166
SAMURAI Geländewagen geschlossen (SJ)	166
SWIFT III (MZ, EZ)	166
SWIFT II Schrägheck (EA, MA)	166
VITARA (ET, TA)	167
VITARA Cabrio (ET, TA)	167

**TOYOTA****167**

AURIS (_E15_)	167
AURIS (_E18_)	167
AURIS TOURING SPORTS Kombi (_E18_)	167
AVENSIS Kombi (_T27_)	167
AVENSIS Stufenheck (_T27_)	167
AYGO (_B1_)	168
COROLLA Stufenheck (_E18_, ZRE1_)	168
VERSO (_R2_)	168
YARIS (_P13_)	168
YARIS (_P9_)	168

VOLVO**168**

440 K (445)	168
460 L (464)	168
480 E (482)	168
850 (854)	168
850 Kombi (855)	169
940 II (944)	169
940 II Kombi (945)	169
940 Kombi (945)	169
960 II (964)	169
960 II Kombi (965)	170
C30 (533)	170
C70 I Cabriolet (873)	170
C70 I Coupe (872)	170
C70 II Cabriolet (542)	170
S40 I (644)	170
S40 II (544)	170
S60 II (134)	171
S70 (874)	171
S80 II (124)	171
S90 (964)	171
V40 Kombi (645)	172
V50 (545)	172
V60 (155, 157)	172
V70 I (875, 876)	172
V70 III (135)	173
V90 Kombi (965)	173

VW**173**

BEETLE (5C1, 5C2)	173
BEETLE Cabriolet (5C7, 5C8)	174
BORA (1J2)	174
BORA Variant (1J6)	175
CADDY ALLTRACK Kasten (SAA)	179
CADDY ALLTRACK Kombi (SAB)	179
CADDY III Kasten (2KA, 2KH, 2CA, 2CH)	177
CADDY III Kombi (2KB, 2KJ, 2CB, 2CJ)	177
CADDY II Kasten (9K9A)	176
CADDY II Kombi (9K9B)	177
CADDY II Pick-up (9U7)	177
CADDY IV Kasten (SAA, SAH)	178
CADDY IV Kombi (SAB, SAJ)	178
CORRADO (53I)	179
CRAFTER 30-35 Bus (2E_)	179
CRAFTER 30-50 Kasten (2E_)	179
CRAFTER 30-50 Pritsche/Fahrgestell (2F_)	179
EOS (1F7, 1F8)	180
FOX (5Z1, 5Z3)	180
GOLF ALLTRACK (BA5, BV5)	187
GOLF III (1H1)	180
GOLF III Cabriolet (1E7)	181
GOLF III Variant (1H5)	181
GOLF IV (1J1)	181
GOLF IV Cabriolet (1E7)	183
GOLF IV Variant (1J5)	183
GOLF PLUS (5M1, 521)	188
GOLF SPORTSVAN (AM1)	188
GOLF V (1K1)	184
GOLF VI (5K1)	185
GOLF VI Cabriolet (517)	186
GOLF VII (5G1, BQ1, BE1, BE2)	187
GOLF VII Variant (BA5, BV5)	187
GOLF V Variant (AJ5)	186
GOLF V Variant (1K5)	185
JETTA III (1K2)	188
JETTA IV (162, 163)	189
LT 28-35 I Bus (281-363)	190



**VW****173**

LT 28-35 II Bus (2DB, 2DE, 2DK)	190
LT 28-35 I Kasten (281-363)	190
LT 28-35 I Pritsche/Fahrgestell (281-363)	190
LT 28-46 II Kasten (2DA, 2DD, 2DH)	190
LT 28-46 II Pritsche/Fahrgestell (2DC, 2DF, 2DG, 2DL, 2DM)	190
LT 40-55 I Kasten (291-512)	191
LT 40-55 I Pritsche/Fahrgestell (293-909)	191
LUPO (6X1, 6E1)	191
MULTIVAN T5 (7HM, 7HN, 7HF, 7EF, 7EM, 7EN)	191
MULTIVAN T6 (SGF, SGM, SGN)	191
NEW BEETLE (9C1, 1C1)	191
NEW BEETLE Cabriolet (1Y7)	192
PASSAT (362)	195
PASSAT (3A2, 35I)	192
PASSAT (3B2)	193
PASSAT (3B3)	194
PASSAT (3C2)	194
PASSAT (3G2)	195
PASSAT ALLTRACK (365)	195
PASSAT ALLTRACK (3G5)	195
PASSAT CC (357)	195
PASSAT Variant (365)	198
PASSAT Variant (3A5, 35I)	196
PASSAT Variant (3B5)	196
PASSAT Variant (3B6)	197
PASSAT Variant (3C5)	197
PASSAT Variant (3G5)	198
POLO (6N1)	199
POLO (6N2)	199
POLO (6R1, 6C1)	199
POLO (9N_)	199
POLO CLASSIC (6V2)	200
POLO Stufenheck (9A4, 9A2, 9N2)	200
POLO Van (6R)	200
POLO Van Kasten/Schrägheck (6N1)	200
POLO Variant (6V5)	201
SCIROCCO (137, 138)	201
SHARAN (7M8, 7M9, 7M6)	201
TIGUAN (5N_)	202
TOURAN (1T1, 1T2)	202
TOURAN (1T3)	203
TOURAN (5T1)	203
TRANSPORTER T4 Bus (70B, 70C, 7DB, 7DK, 70J, 70K, 7DC, 7DJ)	203
TRANSPORTER T4 Kasten (70A, 70H, 7DA, 7DH)	204
TRANSPORTER T4 Pritsche/Fahrgestell (70E, 70L, 70M, 7DE, 7DL)	205
TRANSPORTER T5 Bus (7HB, 7HJ, 7EB, 7EJ, 7EF, 7EG, 7HF, 7EC)	205
TRANSPORTER T5 Kasten (7HA, 7HH, 7EA, 7EH)	206
TRANSPORTER T5 Pritsche/Fahrgestell (7JD, 7JE, 7JL, 7JY, 7JZ)	206
TRANSPORTER T6 Bus (SGB, SGG, SGJ)	206
TRANSPORTER T6 Kasten (SGA, SGH)	206
TRANSPORTER T6 Pritsche/Fahrgestell (SFD, SFE, SFL, SFZ)	206
VENTO (1H2)	206



DE Fahrzeugverwendungen













EN Applications of vehicles












ES Aplicaciones












FR Applications














IT Applicazioni autoveicoli













2019











	kw			 	! #		
ALFA ROMEO - 145 (930_) 07/94→01/01							
 Geberzylinder, Kupplung							
1.4 i.e. 16V T.S. (930.A3A)	76	12/96→01/01		01/97→; für Linkslenker		24.2419-1721.3 030100	Ø 19,05
1.6 i.e. 16V T.S. (930.A2)	88	12/96→01/01					
1.8 i.e. 16V T.S. (930.A1A)	103	12/96→12/98					
1.6 16V T.S. (930.A2C)	82	09/97→12/00		für Linkslenker		24.2419-1721.3 030100	Ø 19,05
1.8 i.e. 16V (930.A1A)	106	03/98→01/01					
1.9 JTD (930.A4B)	77	02/99→01/01					
1.9 TD (930.A4)	66	10/94→02/99					
2.0 16V (930.A5)	114	03/98→01/01					
2.0 16V T.S. (930.A5)	110	10/95→01/01					
 Nehmerzylinder, Kupplung							
1.4 i.e. (930.A3)	66	07/94→12/96		für Linkslenker		03.2525-2201.3 040026	Ø 25,4
1.6 i.e. (930.A2)	76	10/94→12/96					
1.7 i.e. 16V (930.A1)	95	10/94→12/96					
1.9 JTD (930.A4B)	77	02/99→01/01					
1.4 i.e. 16V T.S. (930.A3A)	76	12/96→01/01		01/97→; für Linkslenker		24.2525-1705.3 040083	Ø 25,4
1.6 i.e. 16V T.S. (930.A2)	88	12/96→01/01					
1.8 i.e. 16V T.S. (930.A1A)	103	12/96→12/98					
1.6 16V T.S. (930.A2C)	82	09/97→12/00		für Linkslenker		24.2525-1705.3 040083	Ø 25,4
1.8 i.e. 16V (930.A1A)	106	03/98→01/01					
1.9 TD (930.A4)	66	10/94→02/99					
2.0 16V (930.A5)	114	03/98→01/01					
2.0 16V T.S. (930.A5)	110	10/95→01/01					
ALFA ROMEO - 146 (930_) 12/94→10/01							
 Geberzylinder, Kupplung							
1.4 i.e. 16V T.S. (930.B3A)	76	11/96→01/01		01/97→; für Linkslenker		24.2419-1721.3 030100	Ø 19,05
1.6 i.e. 16V T.S. (930.B2B, 930.B2C)	88	11/96→10/01					
1.8 i.e. 16V T.S. (930.B1A)	103	11/96→01/01					
1.6 16V T.S. (930.B2C)	82	09/97→12/00		für Linkslenker		24.2419-1721.3 030100	Ø 19,05
1.8 i.e. 16V T.S. (930.B1A)	106	03/98→01/01					
1.9 JTD (930.B4B)	77	02/99→01/01					
1.9 TD (930.B4A)	66	12/94→02/99					
2.0 16V (930.B5)	114	03/97→10/01					
2.0 16V T.S. (930.B5)	110	10/95→01/01					
 Nehmerzylinder, Kupplung							
1.4 i.e. (930.B3)	66	12/94→12/96		für Linkslenker		03.2525-2201.3 040026	Ø 25,4
1.6 i.e. (930.B2)	76	12/94→12/96					
1.7 i.e. 16V (930.B1)	95	12/94→12/96					
1.9 JTD (930.B4B)	77	02/99→01/01					
1.4 i.e. 16V T.S. (930.B3A)	76	11/96→01/01		01/97→; für Linkslenker		24.2525-1705.3 040083	Ø 25,4
1.6 i.e. 16V T.S. (930.B2B, 930.B2C)	88	11/96→10/01					
1.8 i.e. 16V T.S. (930.B1A)	103	11/96→01/01					
1.6 16V T.S. (930.B2C)	82	09/97→12/00		für Linkslenker		24.2525-1705.3 040083	Ø 25,4
1.8 i.e. 16V T.S. (930.B1A)	106	03/98→01/01					
1.9 TD (930.B4A)	66	12/94→02/99					
2.0 16V (930.B5)	114	03/97→10/01					
2.0 16V T.S. (930.B5)	110	10/95→01/01					
ALFA ROMEO - 155 (167_) 01/92→12/97							
 Geberzylinder, Kupplung							
1.6 16V T.S. (167.A6A)	88	05/96→12/97		für Linkslenker		24.2419-1721.3 030100	Ø 19,05
1.7 T.S. (167.A4D, 167.A4H)	85	04/93→04/96					
1.7 T.S. 16V (167.A4N)	103	05/96→12/97					
1.9 TD (167.A3B, 167.A3)	66	04/93→12/97					
2.0 T.S. 16V (167.A2G)	110	03/95→12/97					
2.5 TD (167.A1A, 167.A1G)	92	04/93→12/97					
1.8 T.S. (167.A4C, 167.A)	77	02/92→12/97		05/92→; für Linkslenker		24.2419-1721.3 030100	Ø 19,05
1.8 T.S. Sport (167.A4A, 167.A4C, 167.A4E)	93	03/92→12/96					
↓							












	kw			 	! #		
ALFA ROMEO - 155 (167_) 01/92→12/97							
 Geberzylinder, Kupplung							
2.0 T.S. (167.A2A, 167.A2D)	104	02/92→05/95		05/92→; für Linkslenker		24.2419-1721.3 030100	Ø 19,05
2.0 T.S. (167.A2D)	106	02/92→01/95					
2.0 16V Turbo Q4 (167.A2B, 167.A2C, 167.A2E)	137	01/92→12/97		11/92→; für Linkslenker		24.2419-1721.3 030100	Ø 19,05
2.0 16V Turbo Q4 (167.A2B, 167.A2C, 167.A2E)	140	03/92→12/97					
 Nehmerzylinder, Kupplung							
1.6 16V T.S. (167.A6A)	88	05/96→12/97		für Linkslenker		24.2525-1705.3 040083	Ø 25,4
1.7 T.S. (167.A4D, 167.A4H)	85	04/93→04/96					
1.7 T.S. 16V (167.A4N)	103	05/96→12/97					
1.9 TD (167.A3B, 167.A3)	66	04/93→12/97					
2.0 T.S. 16V (167.A2G)	110	03/95→12/97					
1.8 T.S. (167.A4C, 167.A)	77	02/92→12/97		05/92→; für Linkslenker		24.2525-1705.3 040083	Ø 25,4
1.8 T.S. Sport (167.A4A, 167.A4C, 167.A4E)	93	03/92→12/96					
2.0 T.S. (167.A2A, 167.A2D)	104	02/92→05/95					
2.0 T.S. (167.A2D)	106	02/92→01/95					
2.0 16V Turbo Q4 (167.A2B, 167.A2C, 167.A2E)	137	01/92→12/97		11/92→; für Linkslenker		24.2525-1705.3 040083	Ø 25,4
2.0 16V Turbo Q4 (167.A2B, 167.A2C, 167.A2E)	140	03/92→12/97					
2.5 TD (167.A1A, 167.A1G)	92	04/93→12/97				24.2525-1706.3 040088	Ø 25,4
ALFA ROMEO - 156 (932_) 09/97→10/05							
 Nehmerzylinder, Kupplung							
1.6 16V T.SPARK (932.A4, 932.A4100)	88	09/97→09/05		10/97→ 07/05		03.2525-2201.3 040026	Ø 25,4
1.6 16V T.SPARK (932A4)	82	09/97→09/05					
1.8 16V T.SPARK (932.A3)	106	09/97→10/00		10/97→		03.2525-2201.3 040026	Ø 25,4
1.9 JTD (932B2)	77	09/97→10/00					
2.0 16V T.SPARK (932A2)	114	09/97→06/02					
2.5 V6 24V (932A1)	140	09/97→09/02					
1.8 16V T.SPARK (932.A3100)	103	10/00→09/05		→ 07/05		03.2525-2201.3 040026	Ø 25,4
1.9 JTD	93	11/03→09/05					
1.9 JTD (932.A2B00, 932.A2C00)	85	05/01→09/05					
1.9 JTD (932.AXN00, 932.BXE00)	110	07/04→09/05					
1.9 JTD 16V	103	11/02→09/05					
2.0 JTS	119	01/02→09/05					
2.0 JTS (932AXA)	122	03/02→09/05					
2.4 JTD	129	10/03→09/05					
2.4 JTD (932A1B_)	103	10/00→09/05					
2.4 JTD (932AXC)	110	03/02→09/05					
2.5 V6 24V (932A11_)	141	10/00→09/05					
3.2 GTA (932AXB)	184	03/02→09/05					
1.9 JTD	100	11/02→11/04				03.2525-2201.3 040026	Ø 25,4
1.9 JTD (932.A2B00)	81	10/00→05/01					
2.0 16V T.SPARK (932A21_)	110	10/00→03/02					
2.4 JTD	120	06/03→09/05		10/03→ 07/05		03.2525-2201.3 040026	Ø 25,4
2.4 JTD (932B1)	100	09/97→09/03		10/97→ 10/00		03.2525-2201.3 040026	Ø 25,4
ALFA ROMEO - 156 Sportwagon (932_) 02/97→05/06							
 Nehmerzylinder, Kupplung							
1.6 16V T.SPARK. (932.B4B00)	81	07/00→07/05				03.2525-2201.3 040026	Ø 25,4
1.8 16V T.SPARK (932A3)	106	05/00→10/00					
1.9 JTD	100	11/02→11/04					
1.9 JTD (932.B2B00)	81	10/00→05/01					
1.9 JTD (932B2)	77	05/00→10/00					
2.0 16V T.SPARK (932A2)	114	05/00→06/02					
↓							











	kW			 	! #		
ALFA ROMEO - 156 Sportwagon (932_) 02/97→05/06							
 Nehmerzylinder, Kupplung							
2.0 16V T.SPARK (932B21__)	110	10/00→03/02				03.2525-2201.3 040026	Ø 25,4
2.5 V6 24V (932A1)	140	02/97→08/03					
1.6 16V T.SPARK. (932A4)	88	05/00→05/06		→ 07/05		03.2525-2201.3 040026	Ø 25,4
1.6 16V T.SPARK (932A4)	82	01/00→09/05					
1.8 16V T.SPARK (932B31__)	103	02/97→05/06					
1.9 JTD	93	11/03→05/06					
1.9 JTD	110	03/05→05/06					
1.9 JTD (932B2B, 932B2C)	85	05/01→05/06					
1.9 JTD 16V	103	11/02→05/06					
1.9 JTD 16V Q4	110	07/04→05/06					
2.0 JTS (932BXA)	122	03/02→05/06					
2.0 JTS (932BXD00, 932BXD01)	119	03/02→05/06					
2.4 JTD	129	10/03→05/06					
2.4 JTD (932.B1B00)	103	10/00→05/06					
2.4 JTD (932.BXC00)	110	03/02→05/06					
2.5 V6 24V (932B1100)	141	02/97→05/06					
3.2 GTA (932.BXB00)	184	03/02→05/06					
2.4 JTD	120	06/03→05/06		10/03→ 07/05		03.2525-2201.3 040026	Ø 25,4
2.4 JTD (932B1)	100	05/00→09/03		→ 10/00		03.2525-2201.3 040026	Ø 25,4
ALFA ROMEO - 159 (939_) 06/05→12/12							
Zentralausrücker, Kupplung							
1.8 MPI (939AXL1A)	103	06/05→11/11		→ 10/11; Schaltgetriebe 5 Gang		24.2531-5003.3 090010	Ø 31
1.8 Tbi (939.AXN1B)	147	05/09→12/12					
ALFA ROMEO - 159 Sportwagon (939_) 06/05→12/12							
Zentralausrücker, Kupplung							
1.8 MPI (939BXL1A)	103	06/05→11/11		→ 10/11; Schaltgetriebe 5 Gang		24.2531-5003.3 090010	Ø 31
1.8 Tbi (939BXN1B)	147	07/09→11/11					
ALFA ROMEO - 164 (164_) 01/87→10/98							
 Nehmerzylinder, Kupplung							
2.0 V6 Turbo (164.K3)	148	09/92→09/98				03.2525-2201.3 040026	Ø 25,4
2.5 TD (164.K2A, 164.K2B)	92	09/92→09/98		03/93→		03.2525-2201.3 040026	Ø 25,4
2.5 V6	120	09/92→09/98					
3.0	168	04/93→02/95		für Linkslenker		03.2525-2201.3 040026	Ø 25,4
3.0 24V (164.K1)	155	09/92→09/98		12/92→		03.2525-2201.3 040026	Ø 25,4
3.0 24V Q4 (164.K1M, 164.K1C)	170	02/94→09/98		04/94→		03.2525-2201.3 040026	Ø 25,4
3.0 24V QV Allrad	171	11/92→10/97					
3.0 24V QV (164.H1)	171	09/92→09/98		03/93→; für Linkslenker		03.2525-2201.3 040026	Ø 25,4
ALFA ROMEO - 166 (936_) 09/98→06/07							
 Nehmerzylinder, Kupplung							
2.0 T.Spark (936A3A__)	114	09/98→10/00		10/98→		24.2525-1706.3 040088	Ø 25,4
2.0 V6 (936A3__)	151	09/98→10/00					
2.4 JTD (936A2A__)	100	09/98→10/00					
2.5 V6 24V (936A2__)	140	09/98→12/06					
3.0 V6 24V (936A1000, 936A1001)	166	09/98→06/07					
2.0 T.Spark (936A3B00)	110	10/00→06/07				24.2525-1706.3 040088	Ø 25,4
2.4 JTD	110	04/02→06/07					
2.4 JTD	120	10/03→06/07					
2.4 JTD	129	10/03→06/07					
2.4 JTD	132	07/06→06/07					
2.4 JTD	136	07/05→06/07					
2.4 JTD (936A2B__)	103	10/00→06/07					
2.5 V6 24V (936A21__)	138	10/00→06/07					
3.0 V6 24V (936A11__)	162	10/00→06/07					
3.2 V6 24V	176	10/03→06/07					
ALFA ROMEO - GTV (916_) 09/94→10/05							
 Geberzylinder, Kupplung							
1.8 16V (916C3)	106	05/98→10/05		für Linkslenker		24.2419-1721.3 030100	Ø 19,05
2.0 JTS	121	04/03→10/05					
2.0 T.SPARK 16V (916.C2__, 916C2C00)	110	06/95→10/05					
↓							











	kw			 	! #		
ALFA ROMEO - GTV (916_) 09/94→10/05							
 Geberzylinder, Kupplung							
2.0 T.SPARK 16V (916C2C)	114	09/97→03/03		für Linkslenker		24.2419-1721.3 030100	Ø 19,05
2.0 V6 Turbo (916.C2A)	148	06/95→09/98					
3.0 V6 24V (916.C1)	162	10/96→10/00					
3.0 V6 24V (916.C1B_)	160	10/00→10/05					
3.2 V6 24V	176	04/03→10/05					
 Nehmerzylinder, Kupplung							
1.8 16V (916C3)	106	05/98→10/05		für Linkslenker		24.2525-1705.3 040083	Ø 25,4
2.0 JTS	121	04/03→10/05					
2.0 T.SPARK 16V (916.C2_, 916C2C00)	110	06/95→10/05					
2.0 T.SPARK 16V (916C2C)	114	09/97→03/03					
2.0 V6 Turbo (916.C2A)	148	06/95→09/98					
3.0 V6 24V (916.C1)	162	10/96→10/00					
3.0 V6 24V (916.C1B_)	160	10/00→10/05					
3.2 V6 24V	176	04/03→10/05					
ALFA ROMEO - SPIDER (916_) 09/94→04/05							
 Geberzylinder, Kupplung							
1.8 16V (916S3)	106	05/98→04/05		für Linkslenker		24.2419-1721.3 030100	Ø 19,05
2.0 JTS	121	04/03→04/05					
2.0 T.SPARK 16V (916S2B)	114	05/98→08/00					
2.0 T.SPARK 16V (916S2C00)	110	06/95→04/05					
2.0 V6 Turbo (916S2A)	148	05/98→04/05					
3.0 V6 (916S1)	141	06/95→04/05					
3.0 V6 24V (916S1)	162	01/99→10/03					
3.2 V6 24V	176	04/03→04/05					
3.0 V6 (916S1B00)	160	09/94→04/05		10/00→; für Linkslenker		24.2419-1721.3 030100	Ø 19,05
 Nehmerzylinder, Kupplung							
1.8 16V (916S3)	106	05/98→04/05		für Linkslenker		24.2525-1705.3 040083	Ø 25,4
2.0 JTS	121	04/03→04/05					
2.0 T.SPARK 16V (916S2B)	114	05/98→08/00					
2.0 T.SPARK 16V (916S2C00)	110	06/95→04/05					
2.0 V6 Turbo (916S2A)	148	05/98→04/05					
3.0 V6 (916S1)	141	06/95→04/05					
3.0 V6 24V (916S1)	162	01/99→10/03					
3.2 V6 24V	176	04/03→04/05					
3.0 V6 (916S1B00)	160	09/94→04/05		10/00→; für Linkslenker		24.2525-1705.3 040083	Ø 25,4
AUDI - 80 Avant (8C5, B4) 09/91→01/96							
 Geberzylinder, Kupplung							
1.6 E	74	06/93→01/96		→ 12/95		03.2419-9210.3 030026	Ø 19,05
1.9 TDI	66	07/92→01/96					
2.0	66	07/92→01/96					
2.0 E	85	07/92→01/96					
2.0 E 16V	103	02/93→01/96					
2.3 E	98	07/92→01/96					
2.6	110	07/92→01/96					
2.8	128	09/91→01/96					
2.0 E 16V quattro	103	12/92→07/95				03.2419-9210.3 030026	Ø 19,05
2.8 quattro	128	08/92→07/95					
2.6 quattro	110	07/92→07/95		08/92→		03.2419-9210.3 030026	Ø 19,05
 Nehmerzylinder, Kupplung							
1.6 E	74	06/93→01/96		→ 12/95		24.2522-1707.3 040103	Ø 22,2
1.9 TDI	66	07/92→01/96					
2.0	66	07/92→01/96					
2.0 E	85	07/92→01/96					
2.0 E 16V	103	02/93→01/96					
2.3 E	98	07/92→01/96					
2.6	110	07/92→01/96					
2.8	128	09/91→01/96					
2.0 E 16V quattro	103	12/92→07/95				24.2522-1707.3 040103	Ø 22,2
2.8 quattro	128	08/92→07/95					
RS2 quattro	232	03/94→05/95					
S2 quattro	169	02/93→07/95					
2.6 quattro	110	07/92→07/95		08/92→		24.2522-1707.3 040103	Ø 22,2








	kw			 	! #		
AUDI - A1 (8X1, 8XK) 05/10→10/18							
 Nehmerzylinder, Kupplung							
1.0 TFSI	60	01/16→10/18		+PR OEM		24.2519-1706.3 040096	Ø 19,05
1.0 TFSI	70	03/15→10/18					
1.2 TFSI	63	05/10→04/15					
1.4 TFSI	90	05/10→04/15					
1.4 TFSI	103	04/12→04/15					
1.4 TFSI	136	01/11→04/15					
1.6 TDI	66	03/11→04/15					
1.6 TDI	77	05/10→04/15					
2.0 TDI	100	05/12→04/15					
2.0 TDI	105	09/11→04/15					
S1 quattro	170	03/14→10/18					
2.0 TFSI quattro	188	03/12→11/12		10/12→; +PR OEM		24.2519-1706.3 040096	Ø 19,05
Zentralausrücker, Kupplung							
1.4 TFSI	103	04/12→04/15				24.2531-5004.3 090011	Ø 31
2.0 TDI	100	05/12→04/15					
2.0 TDI	105	09/11→04/15					
S1 quattro	170	03/14→10/18					
2.0 TFSI quattro	188	03/12→11/12		10/12→		24.2531-5004.3 090011	Ø 31
AUDI - A1 Sportback (8XA, 8XF) 09/11→10/18							
 Nehmerzylinder, Kupplung							
1.0 TFSI	60	01/16→10/18		+PR OEM		24.2519-1706.3 040096	Ø 19,05
1.0 TFSI	70	03/15→10/18					
1.2 TFSI	63	01/12→04/15					
1.4 TFSI	90	11/11→04/15					
1.4 TFSI	103	04/12→04/15					
1.4 TFSI	136	11/11→04/15					
1.6 TDI	66	11/11→04/15					
1.6 TDI	77	11/11→04/15					
2.0 TDI	100	05/12→04/15					
2.0 TDI	105	09/11→04/15					
S1 quattro	170	03/14→10/18					
Zentralausrücker, Kupplung							
1.4 TFSI	103	04/12→04/15				24.2531-5004.3 090011	Ø 31
2.0 TDI	100	05/12→04/15					
2.0 TDI	105	09/11→04/15					
S1 quattro	170	03/14→10/18					
AUDI - A2 (8Z0) 02/00→08/05							
 Nehmerzylinder, Kupplung							
1.4	55	02/00→08/05		06/00→; → 8Z-2-011846		24.2519-1706.3 040096	Ø 19,05
AUDI - A3 (8L1) 09/96→09/06							
 Geberzylinder, Kupplung							
1.6	74	09/96→05/03		für Linkslenker		24.2415-1701.3 030095	Ø 15,87
1.6	75	08/00→05/03					
1.8	92	09/96→05/03		für Rechtslenker		24.2415-1702.3 030096	Ø 15,87
1.8 T	110	12/96→05/03					
1.8 T	132	12/98→05/03					
1.8 T quattro	132	10/98→05/03					
1.9 TDI	74	10/00→05/03					
S3 quattro	154	03/99→04/02					
S3 quattro	165	10/01→05/03					
1.8 T quattro	110	12/96→05/03		08/98→; für Linkslenker		24.2415-1701.3 030095	Ø 15,87
				08/98→; für Rechtslenker		24.2415-1702.3 030096	Ø 15,87
1.9 TDI	66	09/96→07/01		→ 06/01; für Linkslenker		24.2415-1701.3 030095	Ø 15,87
1.9 TDI	81	08/97→07/01		→ 06/01; für Rechtslenker		24.2415-1702.3 030096	Ø 15,87
1.9 TDI	96	08/00→05/03		09/00→; für Linkslenker		24.2415-1701.3 030095	Ø 15,87
1.9 TDI quattro	96	08/00→05/03		09/00→; für Rechtslenker		24.2415-1702.3 030096	Ø 15,87
 Nehmerzylinder, Kupplung							
1.6	74	09/96→05/03		für Fahrzeuge mit Schaltseilzug		24.2519-1701.3 040075	Ø 19,05
1.6	75	08/00→05/03					
1.8	92	09/96→05/03		für Fahrzeuge mit Schaltgestänge		24.2523-1701.3 040080	Ø 23,81
1.8 T	110	12/96→05/03					
1.8 T	132	12/98→05/03					
1.8 T quattro	132	10/98→05/03					
1.9 TDI	74	10/00→05/03					
S3 quattro	154	03/99→04/02					
S3 quattro	165	10/01→05/03					
1.8 T quattro	110	12/96→05/03		08/98→; für Fahrzeuge mit Schaltseilzug		24.2519-1701.3 040075	Ø 19,05
↓							









	kW			 	! #		
AUDI - A3 (8L1) 09/96→09/06							
 Nehmerzylinder, Kupplung							
1.8 T quattro	110	12/96→05/03		08/98→; für Fahrzeuge mit Schaltgestänge		24.2523-1701.3 040080	Ø 23,81
1.9 TDI	66	09/96→07/01		→ 06/01; für Fahrzeuge mit Schaltseilzug		24.2519-1701.3 040075	Ø 19,05
1.9 TDI	81	08/97→07/01		→ 06/01; für Fahrzeuge mit Schaltgestänge		24.2523-1701.3 040080	Ø 23,81
1.9 TDI	96	08/00→05/03		09/00→; für Fahrzeuge mit Schaltseilzug		24.2519-1701.3 040075	Ø 19,05
1.9 TDI quattro	96	08/00→05/03		09/00→; für Fahrzeuge mit Schaltgestänge		24.2523-1701.3 040080	Ø 23,81
Zentralausrücker, Kupplung							
1.8	92	09/96→05/03				24.2531-5004.3 090011	Ø 31
1.8 T	110	12/96→05/03					
1.8 T	132	12/98→05/03					
1.8 T quattro	132	10/98→05/03					
1.9 TDI	74	10/00→05/03					
S3 quattro	154	03/99→04/02					
S3 quattro	165	10/01→05/03					
1.8 T quattro	110	12/96→05/03		08/98→		24.2531-5004.3 090011	Ø 31
1.9 TDI	66	09/96→07/01		→ 06/01		24.2531-5004.3 090011	Ø 31
1.9 TDI	81	08/97→07/01					
1.9 TDI	96	08/00→05/03		09/00→		24.2531-5004.3 090011	Ø 31
1.9 TDI quattro	96	08/00→05/03					
AUDI - A3 (8P1) 05/03→12/13							
 Geberzylinder, Kupplung							
1.2 TSI	77	04/10→08/12				24.2415-1713.3 030132	Ø 15,87
1.4 TFSI	92	09/07→08/12					
1.6	75	05/03→08/12					
1.6 E-Power	75	01/11→08/12					
1.6 FSI	85	08/03→09/07					
1.6 TDI	66	05/09→08/12					
1.6 TDI	77	05/09→08/12					
1.8 TFSI quattro	118	07/08→08/12					
2.0 FSI	110	05/03→06/08					
2.0 TDI	100	05/03→08/12					
2.0 TDI	103	06/05→06/08					
2.0 TDI	120	06/06→06/08					
2.0 TDI	125	03/06→08/12					
2.0 TDI 16V	103	05/03→08/12					
2.0 TDI 16V quattro	103	08/04→08/12					
2.0 TDI quattro	100	05/03→06/08					
2.0 TDI quattro	103	01/06→06/08					
2.0 TDI quattro	125	03/06→08/12					
2.0 TFSI	147	09/04→08/12					
2.0 TFSI quattro	147	09/04→08/12					
3.2 V6 quattro	184	07/03→05/09					
S3 quattro	195	11/06→08/12					
1.8 TFSI	118	11/06→08/12		01/07→		24.2415-1713.3 030132	Ø 15,87
1.9 TDI	77	05/03→05/10		06/03→		24.2415-1713.3 030132	Ø 15,87
S3 quattro	188	02/07→08/12		07/08→		24.2415-1713.3 030132	Ø 15,87
 Nehmerzylinder, Kupplung							
1.2 TSI	77	04/10→08/12		Schaltgetriebe 5 Gang		24.2519-1705.3 040095	Ø 19,05
1.4 TFSI	92	09/07→08/12		Schaltgetriebe 6 Gang		24.2519-1706.3 040096	Ø 19,05
1.6	75	05/03→08/12					
1.6 E-Power	75	01/11→08/12					
1.6 FSI	85	08/03→09/07					
1.6 TDI	66	05/09→08/12					
1.6 TDI	77	05/09→08/12					
1.8 TFSI quattro	118	07/08→08/12					
2.0 FSI	110	05/03→06/08					
2.0 TDI	100	05/03→08/12					
2.0 TDI	103	06/05→06/08					
2.0 TDI	120	06/06→06/08					
2.0 TDI	125	03/06→08/12					
2.0 TDI 16V	103	05/03→08/12					
2.0 TDI 16V quattro	103	08/04→08/12					
2.0 TDI quattro	100	05/03→06/08					
2.0 TDI quattro	103	01/06→06/08					
2.0 TDI quattro	125	03/06→08/12					
2.0 TFSI	147	09/04→08/12					
2.0 TFSI quattro	147	09/04→08/12					
3.2 V6 quattro	184	07/03→05/09					
S3 quattro	195	11/06→08/12					
1.8 TFSI	118	11/06→08/12		01/07→; Schaltgetriebe 5 Gang		24.2519-1705.3 040095	Ø 19,05
				01/07→; Schaltgetriebe 6 Gang		24.2519-1706.3 040096	Ø 19,05
1.9 TDI	77	05/03→05/10		06/03→; Schaltgetriebe 5 Gang		24.2519-1705.3 040095	Ø 19,05
↓							











	kW			 	! #		
AUDI - A3 (8P1) 05/03→12/13							
 Nehmerzylinder, Kupplung							
1.9 TDI	77	05/03→05/10		06/03→; Schaltgetriebe 6 Gang		24.2519-1706.3 040096	Ø 19,05
S3 quattro	188	02/07→08/12		07/08→; Schaltgetriebe 5 Gang		24.2519-1705.3 040095	Ø 19,05
				07/08→; Schaltgetriebe 6 Gang		24.2519-1706.3 040096	Ø 19,05
Zentralausrücker, Kupplung							
2.0 TDI	100	05/03→08/12				24.2531-5004.3 090011	Ø 31
2.0 TDI	103	06/05→06/08					
2.0 TDI	120	06/06→06/08					
2.0 TDI	125	03/06→08/12					
2.0 TDI 16V	103	05/03→08/12					
2.0 TDI 16V quattro	103	08/04→08/12					
2.0 TDI quattro	100	05/03→06/08					
2.0 TDI quattro	103	01/06→06/08					
2.0 TDI quattro	125	03/06→08/12					
2.0 TFSI	147	09/04→08/12					
2.0 TFSI quattro	147	09/04→08/12					
3.2 V6 quattro	184	07/03→05/09					
S3 quattro	195	11/06→08/12					
S3 quattro	188	02/07→08/12		07/08→		24.2531-5004.3 090011	Ø 31
AUDI - A3 (8V1, 8VK) 04/12→							
 Nehmerzylinder, Kupplung							
1.0 TFSI	85	07/16→		+PR 0EC		24.2519-1706.3 040096	Ø 19,05
1.2 TFSI	77	02/13→					
1.2 TFSI	81	05/14→					
1.4 TFSI	92	05/14→					
1.4 TFSI	103	03/13→					
1.4 TSI	110	05/14→					
1.5 TFSI	110	05/17→					
1.6 TDI	77	10/12→					
1.6 TDI	81	09/13→					
1.6 TDI	85	02/17→					
1.8 TFSI quattro	132	08/12→					
2.0 TDI	81	01/13→					
2.0 TDI	100	05/13→					
2.0 TDI	105	09/12→					
2.0 TDI	135	05/13→					
2.0 TDI quattro	110	10/12→					
2.0 TDI quattro	135	12/12→					
2.0 TFSI	140	05/16→					
2.0 TFSI quattro	140	05/16→					
S3 quattro	206	02/13→					
S3 quattro	210	05/14→					
S3 quattro	213	07/16→					
S3 quattro	221	11/12→					
S3 quattro	228	06/16→					
1.4 TFSI	90	04/12→		08/12→; +PR 0EC		24.2519-1706.3 040096	Ø 19,05
1.8 TFSI	132	04/12→					
2.0 TDI	110	04/12→					
AUDI - A3 Cabriolet (8P7) 04/08→05/13							
 Geberzylinder, Kupplung							
1.2 TFSI	77	03/10→05/13				24.2415-1713.3 030132	Ø 15,87
1.4 TFSI	92	02/11→05/13					
1.6	75	09/08→05/10					
1.6 TDI	77	05/09→05/13					
1.8 TFSI	118	04/08→05/13					
1.9 TDI	77	04/08→10/09					
2.0 TDI	100	04/08→05/13					
2.0 TDI	103	04/08→05/13					
2.0 TFSI	147	04/08→05/13					
 Nehmerzylinder, Kupplung							
1.2 TFSI	77	03/10→05/13		→ 07/11; +PR 0EJ		24.2519-1705.3 040095	Ø 19,05
1.4 TFSI	92	02/11→05/13					
1.6 TDI	77	05/09→05/13		+PR 0EM		24.2519-1706.3 040096	Ø 19,05
1.8 TFSI	118	04/08→05/13					
2.0 TDI	100	04/08→05/13					
2.0 TDI	103	04/08→05/13					
2.0 TFSI	147	04/08→05/13					
1.6	75	09/08→05/10		+PR 0EJ		24.2519-1705.3 040095	Ø 19,05
1.9 TDI	77	04/08→10/09		+PR 0EM		24.2519-1706.3 040096	Ø 19,05
Zentralausrücker, Kupplung							
2.0 TDI	100	04/08→05/13				24.2531-5004.3 090011	Ø 31
2.0 TDI	103	04/08→05/13					
2.0 TFSI	147	04/08→05/13					

	kW			 	! #		
AUDI - A3 Cabriolet (8V7, 8VE) 10/13→							
 Nehmerzylinder, Kupplung							
1.4 TFSI	85	02/16→		+PR 0EC		24.2519-1706.3 040096	Ø 19,05
1.4 TFSI	92	02/14→					
1.4 TFSI	103	10/13→					
1.4 TSI	110	05/14→					
1.5 TFSI	110	05/17→					
1.6 TDI	81	02/14→					
1.8 TFSI	125	05/14→					
1.8 TFSI	132	10/13→					
1.8 TFSI quattro	132	03/14→					
2.0 TDI	100	10/13→					
2.0 TDI	110	10/13→					
2.0 TDI	135	05/14→					
2.0 TDI quattro	110	03/14→					
2.0 TDI quattro	135	05/14→					
2.0 TFSI	140	05/16→					
2.0 TFSI quattro	140	05/16→					
2.0 TFSI quattro	162	05/14→					
S3 quattro	221	04/14→					
S3 quattro	228	07/16→					
S3 quattro	210	03/14→		04/14→; +PR 0EC		24.2519-1706.3 040096	Ø 19,05
AUDI - A3 Limousine (8VS, 8VM) 05/13→							
 Nehmerzylinder, Kupplung							
1.0 TFSI	85	07/16→		+PR 0EC		24.2519-1706.3 040096	Ø 19,05
1.2 TFSI	77	10/13→					
1.2 TFSI	81	05/14→					
1.4 TFSI	90	09/13→					
1.4 TFSI	92	09/13→					
1.4 TFSI	103	05/13→					
1.4 TSI	110	05/14→					
1.5 TFSI	110	05/17→					
1.6 TDI	77	09/13→					
1.6 TDI	81	05/14→					
1.6 TDI	85	03/17→					
1.6 TDI quattro	81	05/15→					
1.8 TFSI	125	11/13→					
1.8 TFSI	132	05/13→					
1.8 TFSI quattro	132	11/13→					
2.0 TDI	81	05/13→					
2.0 TDI	100	09/13→					
2.0 TDI	105	10/13→					
2.0 TDI	110	05/13→					
2.0 TDI	135	05/14→					
2.0 TDI quattro	110	10/13→					
2.0 TDI quattro	135	05/14→					
2.0 TFSI	140	05/16→					
2.0 TFSI quattro	140	05/16→					
S3 quattro	206	10/13→					
S3 quattro	210	05/14→					
S3 quattro	213	08/16→					
S3 quattro	221	10/13→					
S3 quattro	228	06/16→					
AUDI - A3 Sportback (8PA) 09/04→12/15							
 Geberzylinder, Kupplung							
1.2 TSI	77	04/10→03/13				24.2415-1713.3 030132	Ø 15,87
1.4 TFSI	92	09/07→03/13					
1.6	75	09/04→03/13					
1.6 E-Power	75	01/11→03/13					
1.6 FSI	85	09/04→09/07					
1.6 TDI	66	05/09→03/13					
1.6 TDI	77	05/09→03/13					
1.8 TFSI quattro	118	07/08→03/13					
1.9 TDI	77	09/04→05/10					
2.0 FSI	110	09/04→06/08					
2.0 TDI	103	06/05→06/08					
2.0 TDI	120	06/06→06/08					
2.0 TDI	125	03/06→03/13					
2.0 TDI 16V	103	09/04→03/13					
2.0 TDI 16V quattro	103	11/05→03/13					
2.0 TDI quattro	103	01/06→06/08					
2.0 TDI quattro	125	03/06→03/13					
2.0 TFSI	147	09/04→03/13					
2.0 TFSI quattro	147	09/04→03/13					
3.2 V6 quattro	184	09/04→05/09					
S3 quattro	188	07/08→03/13					
S3 quattro	195	06/08→03/13					
1.8 TFSI	118	11/06→03/13		01/07→		24.2415-1713.3 030132	Ø 15,87
↓							













	kw			 	! #		
AUDI - A3 Sportback (8PA) 09/04→12/15							
 Nehmerzylinder, Kupplung							
1.2 TSI	77	04/10→03/13		Schaltgetriebe 5 Gang		24.2519-1705.3 040095	Ø 19,05
1.4 TFSI	92	09/07→03/13		Schaltgetriebe 6 Gang		24.2519-1706.3 040096	Ø 19,05
1.6	75	09/04→03/13					
1.6 E-Power	75	01/11→03/13					
1.6 FSI	85	09/04→09/07					
1.6 TDI	66	05/09→03/13					
1.6 TDI	77	05/09→03/13					
1.8 TFSI quattro	118	07/08→03/13					
1.9 TDI	77	09/04→05/10					
2.0 FSI	110	09/04→06/08					
2.0 TDI	103	06/05→06/08					
2.0 TDI	120	06/06→06/08					
2.0 TDI	125	03/06→03/13					
2.0 TDI 16V	103	09/04→03/13					
2.0 TDI 16V quattro	103	11/05→03/13					
2.0 TDI quattro	103	01/06→06/08					
2.0 TDI quattro	125	03/06→03/13					
2.0 TFSI	147	09/04→03/13					
2.0 TFSI quattro	147	09/04→03/13					
3.2 V6 quattro	184	09/04→05/09					
S3 quattro	188	07/08→03/13					
S3 quattro	195	06/08→03/13					
1.8 TFSI	118	11/06→03/13		01/07→; Schaltgetriebe 5 Gang		24.2519-1705.3 040095	Ø 19,05
				01/07→; Schaltgetriebe 6 Gang		24.2519-1706.3 040096	Ø 19,05
Zentralausrücker, Kupplung							
2.0 TDI	103	06/05→06/08				24.2531-5004.3 090011	Ø 31
2.0 TDI	120	06/06→06/08					
2.0 TDI	125	03/06→03/13					
2.0 TDI 16V	103	09/04→03/13					
2.0 TDI 16V quattro	103	11/05→03/13					
2.0 TDI quattro	103	01/06→06/08					
2.0 TDI quattro	125	03/06→03/13					
2.0 TFSI	147	09/04→03/13					
2.0 TFSI quattro	147	09/04→03/13					
3.2 V6 quattro	184	09/04→05/09					
S3 quattro	188	07/08→03/13					
S3 quattro	195	06/08→03/13					
AUDI - A3 Sportback (8VA, 8VF) 09/12→							
 Nehmerzylinder, Kupplung							
1.0 TFSI	85	07/16→		+PR OEC		24.2519-1706.3 040096	Ø 19,05
1.2 TFSI	77	05/13→					
1.2 TFSI	81	05/14→					
1.4 TFSI	90	09/12→					
1.4 TFSI	92	05/14→					
1.4 TFSI	103	03/13→					
1.4 TFSI e-tron	110	05/14→					
1.4 TSI	110	05/14→					
1.5 TFSI	110	05/17→					
1.6 TDI	77	10/12→					
1.6 TDI	81	09/13→					
1.6 TDI	85	02/17→					
1.6 TDI quattro	81	05/15→					
1.8 TFSI	132	09/12→					
1.8 TFSI quattro	132	05/13→					
2.0 TDI	81	05/13→					
2.0 TDI	100	05/13→					
2.0 TDI	105	03/13→					
2.0 TDI	110	09/12→					
2.0 TDI	135	05/13→					
2.0 TDI quattro	110	02/13→					
2.0 TDI quattro	135	05/13→					
2.0 TFSI	140	05/16→					
2.0 TFSI quattro	140	05/16→					
S3 quattro	206	05/13→					
S3 quattro	210	05/14→					
S3 quattro	213	07/16→					
S3 quattro	221	11/12→					
S3 quattro	228	06/16→					
1.4 TFSI g-tron	81	11/13→		02/14→; +PR OEC		24.2519-1706.3 040096	Ø 19,05
AUDI - A4 (8D2, B5) 11/94→12/01							
 Geberzylinder, Kupplung							
1.6	74	11/94→10/00		8D-V-180001→; für Rechtslenker		24.2419-1705.3 030090	Ø 19,05
1.6	75	07/00→11/00		→ 8D-V-180000; für Linkslenker		24.2419-1706.3 030091	Ø 19,05
1.8	92	11/94→11/00					
1.8 T	132	12/97→11/00		8D-V-180001→; für Linkslenker		24.2419-1707.3 030092	Ø 19,05
2.6	110	01/95→11/00					
2.8	128	09/95→07/97					
↓							











	kw			 	! #		
AUDI - A4 (8D2, B5) 11/94→12/01							
 Geberzylinder, Kupplung							
2.8	142	10/96→11/00		8D-V-180001→; für Rechtslenker	24.2419-1705.3	030090	Ø 19,05
				→ 8D-V-180000; für Linkslenker	24.2419-1706.3	030091	Ø 19,05
				8D-V-180001→; für Linkslenker	24.2419-1707.3	030092	Ø 19,05
1.8 quattro	92	01/95→11/00		8D-V-170679→; für Rechtslenker	24.2419-1705.3	030090	Ø 19,05
2.6 quattro	110	01/95→11/00		→ 8D-V-170678; für Linkslenker	24.2419-1706.3	030091	Ø 19,05
2.8 quattro	128	01/95→07/97		8D-V-170679→; für Linkslenker	24.2419-1707.3	030092	Ø 19,05
1.8 T	110	01/95→11/00		8D-V-180001→; für Rechtslenker	24.2419-1705.3	030090	Ø 19,05
				05/95→; → 8D-V-180000; für Linkslenker	24.2419-1706.3	030091	Ø 19,05
				8D-V-180001→; für Linkslenker	24.2419-1707.3	030092	Ø 19,05
1.8 T quattro	110	01/95→11/00		8D-V-170679→; für Rechtslenker	24.2419-1705.3	030090	Ø 19,05
				02/95→; → 8D-V-170678; für Linkslenker	24.2419-1706.3	030091	Ø 19,05
				8D-V-170679→; für Linkslenker	24.2419-1707.3	030092	Ø 19,05
1.8 T quattro	132	12/97→11/00		für Rechtslenker	24.2419-1705.3	030090	Ø 19,05
1.9 TDI quattro	85	03/00→11/00		für Linkslenker	24.2419-1707.3	030092	Ø 19,05
2.4 quattro	120	08/97→11/00					
1.9 TDI	55	12/95→11/00		03/96→; → 8D-V-180000; für Linkslenker	24.2419-1706.3	030091	Ø 19,05
				8D-V-180001→; für Linkslenker	24.2419-1707.3	030092	Ø 19,05
1.9 TDI	66	01/95→11/00		→ 8D-V-180000; für Linkslenker	24.2419-1706.3	030091	Ø 19,05
1.9 TDI	85	03/00→11/00		8D-V-180001→; für Linkslenker	24.2419-1707.3	030092	Ø 19,05
2.5 TDI	110	09/97→11/00					
1.9 TDI	81	10/95→11/00		02/96→; → 8D-V-180000; für Linkslenker	24.2419-1706.3	030091	Ø 19,05
				8D-V-180001→; für Linkslenker	24.2419-1707.3	030092	Ø 19,05
1.9 TDI quattro	81	09/96→11/00		8D-V-277329→; für Rechtslenker	24.2419-1705.3	030090	Ø 19,05
				→ 8D-V-277328; für Linkslenker	24.2419-1706.3	030091	Ø 19,05
				8D-V-277329→; für Linkslenker	24.2419-1707.3	030092	Ø 19,05
2.4	120	08/97→11/00		für Rechtslenker	24.2419-1705.3	030090	Ø 19,05
				→ 8D-V-180000; für Linkslenker	24.2419-1706.3	030091	Ø 19,05
				für Linkslenker	24.2419-1707.3	030092	Ø 19,05
2.4	121	03/97→11/00		8D-V-180001→; → 07/97; für Rechtslenker	24.2419-1705.3	030090	Ø 19,05
				08/97→; für Rechtslenker	24.2419-1705.3	030090	Ø 19,05
				→ 8D-V-180000; für Linkslenker	24.2419-1706.3	030091	Ø 19,05
				08/97→; für Linkslenker	24.2419-1707.3	030092	Ø 19,05
				8D-V-180001→; → 07/97; für Linkslenker	24.2419-1707.3	030092	Ø 19,05
2.4 quattro	121	03/97→11/00		08/97→; für Rechtslenker	24.2419-1705.3	030090	Ø 19,05
				08/97→; für Linkslenker	24.2419-1707.3	030092	Ø 19,05
2.5 TDI quattro	110	09/97→11/00		11/97→; für Rechtslenker	24.2419-1705.3	030090	Ø 19,05
				11/97→; für Linkslenker	24.2419-1707.3	030092	Ø 19,05
2.8 quattro	142	10/96→08/01		8D-V-170679→; → 04/01; für Rechtslenker	24.2419-1705.3	030090	Ø 19,05
				→ 8D-V-170678; für Linkslenker	24.2419-1706.3	030091	Ø 19,05
				8D-V-170679→; → 04/01; für Linkslenker	24.2419-1707.3	030092	Ø 19,05
S4 quattro	195	09/97→09/01		10/97→ 04/01; für Rechtslenker	24.2419-1705.3	030090	Ø 19,05
				10/97→ 04/01; für Linkslenker	24.2419-1707.3	030092	Ø 19,05
 Nehmerzylinder, Kupplung							
1.6	74	11/94→10/00		→ 8D-V-180000	24.2519-1702.3	040074	Ø 19,05
1.6	75	07/00→11/00					
1.8	92	11/94→11/00		8D-V-180001→	24.2522-1706.3	040090	Ø 22,2
1.8 T	132	12/97→11/00					
1.9 TDI	85	03/00→11/00					
2.4	120	08/97→11/00					
2.4	121	03/97→11/00					
2.5 TDI	110	09/97→11/00					
2.6	110	01/95→11/00					
2.8	128	09/95→07/97					
2.8	142	10/96→11/00					
1.8 quattro	92	01/95→11/00		→ 8D-V-170678	24.2519-1702.3	040074	Ø 19,05
2.6 quattro	110	01/95→11/00		8D-V-170679→	24.2522-1706.3	040090	Ø 22,2
2.8 quattro	128	01/95→07/97					
1.8 T	110	01/95→11/00		05/95→; → 8D-V-180000	24.2519-1702.3	040074	Ø 19,05
				8D-V-180001→	24.2522-1706.3	040090	Ø 22,2
1.8 T quattro	110	01/95→11/00		02/95→; → 8D-V-170678	24.2519-1702.3	040074	Ø 19,05
				8D-V-170679→	24.2522-1706.3	040090	Ø 22,2
1.8 T quattro	132	12/97→11/00			24.2522-1706.3	040090	Ø 22,2
1.9 TDI quattro	85	03/00→11/00					
2.4 quattro	120	08/97→11/00					
↓							












	kw			 	! #		
AUDI - A4 (8D2, B5) 11/94→12/01							
 Nehmerzylinder, Kupplung							
1.9 TDI	55	12/95→11/00		03/96→		24.2519-1702.3 040074	Ø 19,05
1.9 TDI	66	01/95→11/00				24.2519-1702.3 040074	Ø 19,05
1.9 TDI	81	10/95→11/00		02/96→; → 8D-V-180000		24.2519-1702.3 040074	Ø 19,05
				02/96→		24.2519-1702.3 040074	Ø 19,05
				8D-V-180001→		24.2522-1706.3 040090	Ø 22,2
1.9 TDI quattro	81	09/96→11/00		→ 8D-V-277328		24.2519-1702.3 040074	Ø 19,05
				8D-V-277329→		24.2522-1706.3 040090	Ø 22,2
2.4 quattro	121	03/97→11/00		08/97→		24.2522-1706.3 040090	Ø 22,2
2.5 TDI quattro	110	09/97→11/00		11/97→		24.2522-1706.3 040090	Ø 22,2
2.8 quattro	142	10/96→08/01		→ 8D-V-170678		24.2519-1702.3 040074	Ø 19,05
				8D-V-170679→; → 04/01		24.2522-1706.3 040090	Ø 22,2
S4 quattro	195	09/97→09/01		10/97→ 04/01		24.2522-1706.3 040090	Ø 22,2
AUDI - A4 (8E2, B6) 11/00→12/05							
 Nehmerzylinder, Kupplung							
1.6	75	11/00→12/04		12/00→		24.2522-1706.3 040090	Ø 22,2
1.8 T	110	11/00→07/02					
1.8 T quattro	110	11/00→07/02					
1.9 TDI	96	11/00→12/04					
2.0	96	11/00→12/04					
2.5 TDI quattro	132	11/00→12/04					
3.0	162	11/00→12/04					
3.0 quattro	162	11/00→12/04					
1.8 T	120	07/02→12/04				24.2522-1706.3 040090	Ø 22,2
1.8 T	140	11/02→12/04					
1.8 T quattro	120	07/02→12/04					
1.8 T quattro	140	11/02→12/04					
1.9 TDI	74	05/01→12/04					
1.9 TDI	85	06/04→12/04					
1.9 TDI quattro	96	11/01→12/04					
2.0 FSI	110	07/02→12/04					
2.4	120	09/01→12/04					
2.4	125	09/01→12/04					
2.5 TDI	114	08/01→07/02					
2.5 TDI	120	07/02→12/04					
3.0	160	04/01→12/04					
3.0 quattro	160	04/01→12/04					
AUDI - A4 (8EC, B7) 11/04→06/08							
 Nehmerzylinder, Kupplung							
1.6	75	11/04→06/08				24.2522-1706.3 040090	Ø 22,2
1.8 T	120	11/04→06/08					
1.8 T quattro	120	11/04→06/08					
1.9 TDI	85	11/04→06/08					
2.0	96	11/04→06/08					
2.0 TFSI	125	10/06→06/08					
2.0 TFSI	147	11/04→06/08					
2.0 TFSI quattro	147	11/04→06/08					
2.0 TFSI quattro	162	06/05→06/08					
2.5 TDI	120	11/04→05/06					
3.0 quattro	160	11/04→07/06					
3.2 FSI	188	01/05→06/08					
3.2 FSI quattro	188	01/05→06/08					
AUDI - A4 Avant (8D5, B5) 11/94→09/01							
 Geberzylinder, Kupplung							
1.6	74	11/94→09/01		8D-V-180001→; → 04/01;		24.2419-1705.3 030090	Ø 19,05
1.6	75	07/00→09/01		für Rechtslenker			
1.8	92	02/96→09/01		→ 8D-V-180000; für Linkslenker		24.2419-1706.3 030091	Ø 19,05
1.8 T	110	03/96→09/01					
1.8 T	132	12/97→09/01		8D-V-180001→; → 04/01; für Linkslenker		24.2419-1707.3 030092	Ø 19,05
2.6	110	02/96→09/01					
2.8	142	10/96→09/01					
1.8 quattro	92	01/96→09/01		8D-V-170679→; → 04/01;		24.2419-1705.3 030090	Ø 19,05
1.8 T quattro	110	01/96→09/01		für Rechtslenker			
2.6 quattro	110	01/96→09/01		→ 8D-V-170678; für Linkslenker		24.2419-1706.3 030091	Ø 19,05
2.8 quattro	142	10/96→09/01		8D-V-170679→; → 04/01; für Linkslenker		24.2419-1707.3 030092	Ø 19,05
1.8 T quattro	132	12/97→09/01		→ 04/01; für Rechtslenker		24.2419-1705.3 030090	Ø 19,05
1.9 TDI quattro	85	03/00→09/01					
2.4	120	08/97→09/01		→ 04/01; für Linkslenker		24.2419-1707.3 030092	Ø 19,05
2.4 quattro	120	08/97→09/01					
1.9 DUO	66	03/98→09/01		→ 8D-V-180000; für Linkslenker		24.2419-1706.3 030091	Ø 19,05
1.9 TDI	55	03/96→09/01					
1.9 TDI	66	02/96→09/01		8D-V-180001→; → 04/01; für Linkslenker		24.2419-1707.3 030092	Ø 19,05
↓							











	kw			 	! #					
AUDI - A4 Avant (8D5, B5) 11/94→09/01										
 Geberzylinder, Kupplung										
1.9 TDI	81	02/96→09/01		→ 8D-V-180000; für Linkslenker		24.2419-1706.3 030091	Ø 19,05			
1.9 TDI	85	03/00→09/01		8D-V-180001→; → 04/01; für Linkslenker		24.2419-1707.3 030092	Ø 19,05			
2.5 TDI	110	09/97→09/01								
1.9 TDI quattro	81	09/96→09/01		8D-V-277329→; → 04/01; für Rechtslenker		24.2419-1705.3 030090	Ø 19,05			
				→ 8D-V-277328; für Linkslenker		24.2419-1706.3 030091	Ø 19,05			
				8D-V-277329→; → 04/01; für Linkslenker		24.2419-1707.3 030092	Ø 19,05			
2.4	121	03/97→09/01		08/97→ 04/01; für Rechtslenker		24.2419-1705.3 030090	Ø 19,05			
			2.4 quattro	121	03/97→09/01		08/97→ 04/01; für Linkslenker		24.2419-1707.3 030092	Ø 19,05
2.5 TDI quattro	110	09/97→09/01		11/97→ 04/01; für Rechtslenker		24.2419-1705.3 030090	Ø 19,05			
				11/97→ 04/01; für Linkslenker		24.2419-1707.3 030092	Ø 19,05			
2.8	128	03/96→09/96		8D-V-180001→; für Rechtslenker		24.2419-1705.3 030090	Ø 19,05			
				→ 8D-V-180000; für Linkslenker		24.2419-1706.3 030091	Ø 19,05			
				8D-V-180001→; für Linkslenker		24.2419-1707.3 030092	Ø 19,05			
2.8 quattro	128	01/96→09/96		8D-V-170679→; für Rechtslenker		24.2419-1705.3 030090	Ø 19,05			
				→ 8D-V-170678; für Linkslenker		24.2419-1706.3 030091	Ø 19,05			
				8D-V-170679→; für Linkslenker		24.2419-1707.3 030092	Ø 19,05			
RS4 quattro	280	05/00→09/01		06/00→ 04/01; für Linkslenker		24.2419-1707.3 030092	Ø 19,05			
S4 quattro	195	09/97→09/01		10/97→ 04/01; für Rechtslenker		24.2419-1705.3 030090	Ø 19,05			
				10/97→ 04/01; für Linkslenker		24.2419-1707.3 030092	Ø 19,05			
 Nehmerzylinder, Kupplung										
1.6	74	11/94→09/01		→ 8D-V-180000		24.2519-1702.3 040074	Ø 19,05			
1.6	75	07/00→09/01		8D-V-180001→; → 04/01		24.2522-1706.3 040090	Ø 22,2			
1.8	92	02/96→09/01								
1.8 T	110	03/96→09/01								
1.8 T	132	12/97→09/01								
1.9 TDI	85	03/00→09/01								
2.5 TDI	110	09/97→09/01								
2.6	110	02/96→09/01								
2.8	142	10/96→09/01								
1.8 quattro	92	01/96→09/01			→ 8D-V-170678				24.2519-1702.3 040074	Ø 19,05
1.8 T quattro	110	01/96→09/01			8D-V-170679→; → 04/01				24.2522-1706.3 040090	Ø 22,2
2.6 quattro	110	01/96→09/01								
2.8 quattro	142	10/96→09/01								
1.8 T quattro	132	12/97→09/01		→ 04/01		24.2522-1706.3 040090	Ø 22,2			
1.9 TDI quattro	85	03/00→09/01								
2.4 quattro	120	08/97→09/01								
1.9 DUO	66	03/98→09/01		→ 04/01		24.2519-1702.3 040074	Ø 19,05			
1.9 TDI	55	03/96→09/01								
1.9 TDI	66	02/96→09/01								
1.9 TDI	81	02/96→09/01		→ 8D-V-180000		24.2519-1702.3 040074	Ø 19,05			
				→ 04/01		24.2519-1702.3 040074	Ø 19,05			
				8D-V-180001→; → 04/01		24.2522-1706.3 040090	Ø 22,2			
1.9 TDI quattro	81	09/96→09/01		→ 8D-V-277328		24.2519-1702.3 040074	Ø 19,05			
				8D-V-277329→; → 04/01		24.2522-1706.3 040090	Ø 22,2			
2.4 quattro	121	03/97→09/01		08/97→ 04/01		24.2522-1706.3 040090	Ø 22,2			
2.5 TDI quattro	110	09/97→09/01		11/97→ 04/01		24.2522-1706.3 040090	Ø 22,2			
2.8	128	03/96→09/96		→ 8D-V-180000		24.2519-1702.3 040074	Ø 19,05			
				8D-V-180001→		24.2522-1706.3 040090	Ø 22,2			
2.8 quattro	128	01/96→09/96		→ 8D-V-170678		24.2519-1702.3 040074	Ø 19,05			
				8D-V-170679→		24.2522-1706.3 040090	Ø 22,2			
RS4 quattro	280	05/00→09/01		06/00→ 04/01		24.2522-1706.3 040090	Ø 22,2			
S4 quattro	195	09/97→09/01		10/97→ 04/01		24.2522-1706.3 040090	Ø 22,2			
AUDI - A4 Avant (8E5, B6) 02/00→12/05										
 Nehmerzylinder, Kupplung										
1.6	75	09/01→12/04				24.2522-1706.3 040090	Ø 22,2			
1.8 T	110	09/01→07/02								
1.8 T	120	07/02→12/04								
1.8 T	140	11/02→12/04								
1.8 T quattro	110	09/01→07/02								
1.8 T quattro	120	07/02→12/04								
1.8 T quattro	140	11/02→12/04								
1.9 TDI	74	11/01→12/04								
1.9 TDI	85	06/04→12/04								
1.9 TDI	96	09/01→12/04								
1.9 TDI quattro	96	11/01→12/04								
2.0	96	09/01→12/04								
2.0 FSI	110	07/02→12/04								
↓										
































	kW			 	! #		
AUDI - A4 Avant (8E5, B6) 02/00→12/05							
 Nehmerzylinder, Kupplung							
2.4	120	09/01→12/04				24.2522-1706.3 040090	Ø 22,2
2.4	125	09/01→12/04					
2.5 TDI	114	09/01→07/02					
2.5 TDI	120	07/02→12/04					
2.5 TDI quattro	132	09/01→12/04					
3.0	160	04/01→12/04					
3.0	162	09/01→12/04					
3.0 quattro	160	04/01→12/04					
3.0 quattro	162	09/01→12/04					
AUDI - A4 Avant (8ED, B7) 11/04→06/08							
 Nehmerzylinder, Kupplung							
1.6	75	11/04→06/08				24.2522-1706.3 040090	Ø 22,2
1.8 T	120	11/04→06/08					
1.8 T quattro	120	11/04→06/08					
1.9 TDI	85	11/04→06/08					
2.0	96	11/04→06/08					
2.0 TFSI	125	10/06→06/08					
2.0 TFSI	147	11/04→06/08					
2.0 TFSI quattro	147	11/04→06/08					
2.0 TFSI quattro	162	06/05→06/08					
2.5 TDI	120	11/04→05/06					
3.0	160	11/04→05/06					
3.0 quattro	160	11/04→07/06					
3.2 FSI	188	01/05→06/08					
3.2 FSI quattro	188	01/05→06/08					
AUDI - A4 Cabriolet (8H7, B6, 8HE, B7) 01/02→12/09							
 Nehmerzylinder, Kupplung							
1.8 T	120	07/02→03/09		→ 11/08		24.2522-1706.3 040090	Ø 22,2
1.8 T quattro	120	05/03→03/09					
2.0 TDI	100	01/06→03/09					
2.0 TDI	103	01/06→03/09					
3.2 FSI	188	01/06→03/09					
2.0	96	09/04→12/05				24.2522-1706.3 040090	Ø 22,2
2.4	120	04/02→12/05					
2.4	125	04/02→12/05					
2.5 TDI	120	08/02→12/05					
3.0	160	04/02→12/05					
3.0	162	04/02→12/05					
3.0 quattro	162	05/03→12/05					
AUDI - A6 (4A2, C4) 06/94→10/97							
 Geberzylinder, Kupplung							
1.8	92	12/95→10/97		für Rechtslenker		03.2419-9610.3 030029	Ø 19,05
1.8 quattro	92	12/95→10/97		für Linkslenker		24.2419-1731.3 030121	Ø 19,05
1.9 TDI	66	06/94→10/97					
2.0	74	06/94→10/97					
2.0	79	06/94→07/95					
2.0	85	06/94→10/97					
2.0 16V	103	06/94→10/97					
2.0 16V quattro	103	06/94→10/97					
2.3	98	06/94→12/95					
2.5 TDI	84	01/95→10/97					
2.5 TDI	85	06/94→10/97					
2.5 TDI quattro	103	10/95→10/97					
2.6	110	06/94→10/97					
2.6 quattro	110	06/94→10/97					
2.8	128	06/94→10/97					
2.8	142	12/95→10/97					
2.8 quattro	128	06/94→10/97					
2.8 quattro	142	12/95→10/97					
S6 Turbo quattro	169	06/94→10/97					
2.3 quattro	98	06/94→12/95		08/94→; für Rechtslenker		03.2419-9610.3 030029	Ø 19,05
				08/94→; für Linkslenker		24.2419-1731.3 030121	Ø 19,05
2.5 TDI	103	08/94→10/97		für Rechtslenker		03.2419-9610.3 030029	Ø 19,05
				10/94→; für Rechtslenker		03.2419-9610.3 030029	Ø 19,05
				für Linkslenker		24.2419-1731.3 030121	Ø 19,05
				10/94→; für Linkslenker		24.2419-1731.3 030121	Ø 19,05
 Nehmerzylinder, Kupplung							
1.8	92	12/95→10/97				24.2522-1707.3 040103	Ø 22,2
1.8 quattro	92	12/95→10/97					
1.9 TDI	66	06/94→10/97					
2.0	74	06/94→10/97					
2.0	79	06/94→07/95					
2.0	85	06/94→10/97					
↓							













	kw			 	! #		
AUDI - A6 (4A2, C4) 06/94→10/97							
 Nehmerzylinder, Kupplung							
2.0 16V	103	06/94→10/97				24.2522-1707.3 040103	Ø 22,2
2.0 16V quattro	103	06/94→10/97					
2.3	98	06/94→12/95					
2.5 TDI	84	01/95→10/97					
2.5 TDI	85	06/94→10/97					
2.5 TDI	103	08/94→10/97					
2.5 TDI quattro	103	10/95→10/97					
2.6	110	06/94→10/97					
2.6 quattro	110	06/94→10/97					
2.8	128	06/94→10/97					
2.8	142	12/95→10/97					
2.8 quattro	128	06/94→10/97					
2.8 quattro	142	12/95→10/97					
S6 Turbo quattro	169	06/94→10/97					
2.3 quattro	98	06/94→12/95	08/94→			24.2522-1707.3 040103	Ø 22,2
S6 4.2 quattro	213	06/94→10/97	09/94→			24.2522-1707.3 040103	Ø 22,2
S6 Plus quattro	240	04/96→10/97	06/96→			24.2522-1707.3 040103	Ø 22,2
AUDI - A6 (4B2, C5) 01/97→08/05							
 Geberzylinder, Kupplung							
1.8	92	07/97→01/05		für Rechtslenker; → 4B-X-200000		24.2419-1705.3 030090	Ø 19,05
1.8 T	132	12/97→01/05					
2.4	100	07/98→01/05		für Linkslenker		24.2419-1707.3 030092	Ø 19,05
2.4	125	08/01→01/05					
2.5 TDI	110	07/97→01/05					
2.5 TDI	114	08/01→01/05					
2.7 T	169	02/99→01/05					
2.8	132	10/97→05/00					
2.8	140	07/99→01/05					
1.8 T	110	01/97→01/05		04/97→; für Rechtslenker; → 4B-X-200000		24.2419-1705.3 030090	Ø 19,05
2.4	115	02/97→01/05					
2.4	120	02/97→01/05		04/97→; für Linkslenker		24.2419-1707.3 030092	Ø 19,05
2.4	121	02/97→01/05					
2.8	142	02/97→01/05					
1.8 T quattro	110	02/97→01/05		04/97→ 10/04; für Rechtslenker		24.2419-1705.3 030090	Ø 19,05
2.4 quattro	120	02/97→01/05					
2.4 quattro	121	02/97→01/05		04/97→; für Linkslenker		24.2419-1707.3 030092	Ø 19,05
2.8 quattro	142	02/97→01/05					
1.8 T quattro	132	12/97→01/05		→ 10/04; für Rechtslenker		24.2419-1705.3 030090	Ø 19,05
2.4 quattro	125	08/01→01/05					
2.5 TDI quattro	110	07/97→01/05		für Linkslenker		24.2419-1707.3 030092	Ø 19,05
2.5 TDI quattro	132	02/00→01/05					
2.7 T quattro	169	12/97→01/05					
2.7 T quattro	184	08/01→01/05					
3.0 quattro	162	08/01→01/05					
3.7 quattro	191	03/99→01/05					
4.2 quattro	220	11/98→01/05					
S6 quattro	250	09/99→01/05					
1.9 TDI	81	04/97→10/00		4B-W-019485→; für Rechtslenker; → 4B-X-200000		24.2419-1705.3 030090	Ø 19,05
1.9 TDI	85	07/00→01/05					
1.9 TDI	96	08/01→01/05		→ 4B-W-019484; für Linkslenker		24.2419-1706.3 030091	Ø 19,05
				4B-W-019485→; für Linkslenker		24.2419-1707.3 030092	Ø 19,05
2.0	96	08/01→01/05		für Linkslenker		24.2419-1707.3 030092	Ø 19,05
2.5 TDI	120	07/02→01/05					
2.5 TDI	132	02/00→01/05					
3.0	162	08/01→01/05					
3.7	191	03/99→01/05					
2.4 quattro	115	08/98→07/99		für Rechtslenker		24.2419-1705.3 030090	Ø 19,05
2.8 quattro	140	07/99→05/01		für Linkslenker		24.2419-1707.3 030092	Ø 19,05
 Nehmerzylinder, Kupplung							
1.8	92	07/97→01/05				24.2522-1706.3 040090	Ø 22,2
1.8 T	132	12/97→01/05					
1.8 T quattro	132	12/97→01/05					
2.0	96	08/01→01/05					
2.4	100	07/98→01/05					
2.4	125	08/01→01/05					
2.4 quattro	115	08/98→07/99					
2.4 quattro	125	08/01→01/05					
2.5 TDI	110	07/97→01/05					
2.5 TDI	114	08/01→01/05					
2.5 TDI	120	07/02→01/05					
2.5 TDI	132	02/00→01/05					
2.5 TDI quattro	110	07/97→01/05					
2.5 TDI quattro	132	02/00→01/05					
2.7 T	169	02/99→01/05					
2.7 T quattro	169	12/97→01/05					
2.7 T quattro	184	08/01→01/05					
↓							













	kw			 	! #		
AUDI - A6 (4B2, C5) 01/97→08/05							
 Nehmerzylinder, Kupplung							
2.8	132	10/97→05/00				24.2522-1706.3 040090	Ø 22,2
2.8	140	07/99→01/05					
2.8 quattro	140	07/99→05/01					
3.0	162	08/01→01/05					
3.0 quattro	162	08/01→01/05					
3.7	191	03/99→01/05					
3.7 quattro	191	03/99→01/05					
4.2 quattro	220	11/98→01/05					
S6 quattro	250	09/99→01/05					
1.8 T	110	01/97→01/05	04/97→			24.2522-1706.3 040090	Ø 22,2
1.8 T quattro	110	02/97→01/05					
2.4	115	02/97→01/05					
2.4	120	02/97→01/05					
2.4	121	02/97→01/05					
2.4 quattro	120	02/97→01/05					
2.4 quattro	121	02/97→01/05					
2.8	142	02/97→01/05					
2.8 quattro	142	02/97→01/05					
1.9 TDI	81	04/97→10/00	→ 4B-W-019484			24.2519-1702.3 040074	Ø 19,05
1.9 TDI	85	07/00→01/05	4B-W-019485→			24.2522-1706.3 040090	Ø 22,2
1.9 TDI	96	08/01→01/05					
AUDI - A6 Avant (4A5, C4) 06/94→12/97							
 Geberzylinder, Kupplung							
1.8	92	12/95→12/97	für Rechtslenker			03.2419-9610.3 030029	Ø 19,05
1.8 quattro	92	12/95→12/97					
1.9 TDI	66	06/94→12/97	für Linkslenker			24.2419-1731.3 030121	Ø 19,05
2.0	74	06/94→12/97					
2.0	85	06/94→12/97					
2.0 16V	103	06/94→12/97					
2.0 16V quattro	103	06/94→12/97					
2.3	98	06/94→12/95					
2.5 TDI	84	01/95→12/97					
2.5 TDI	85	06/94→12/97					
2.5 TDI quattro	103	07/95→12/97					
2.6	110	06/94→12/97					
2.6 quattro	110	06/94→12/97					
2.8	128	06/94→12/97					
2.8	142	12/95→12/97					
2.8 quattro	128	06/94→12/97					
2.8 quattro	142	12/95→12/97					
S6 Turbo quattro	169	06/94→12/97					
2.3 quattro	98	06/94→12/95	08/94→; für Rechtslenker			03.2419-9610.3 030029	Ø 19,05
			08/94→; für Linkslenker			24.2419-1731.3 030121	Ø 19,05
2.5 TDI	103	08/94→12/97	für Rechtslenker			03.2419-9610.3 030029	Ø 19,05
			10/94→; für Rechtslenker			03.2419-9610.3 030029	Ø 19,05
			für Linkslenker			24.2419-1731.3 030121	Ø 19,05
			10/94→; für Linkslenker			24.2419-1731.3 030121	Ø 19,05
 Nehmerzylinder, Kupplung							
1.8	92	12/95→12/97				24.2522-1707.3 040103	Ø 22,2
1.8 quattro	92	12/95→12/97					
1.9 TDI	66	06/94→12/97					
2.0	74	06/94→12/97					
2.0	85	06/94→12/97					
2.0 16V	103	06/94→12/97					
2.0 16V quattro	103	06/94→12/97					
2.3	98	06/94→12/95					
2.5 TDI	84	01/95→12/97					
2.5 TDI	85	06/94→12/97					
2.5 TDI	103	08/94→12/97					
2.5 TDI quattro	103	07/95→12/97					
2.6	110	06/94→12/97					
2.6 quattro	110	06/94→12/97					
2.8	128	06/94→12/97					
2.8	142	12/95→12/97					
2.8 quattro	128	06/94→12/97					
2.8 quattro	142	12/95→12/97					
S6 Turbo quattro	169	06/94→12/97					
2.3 quattro	98	06/94→12/95	08/94→			24.2522-1707.3 040103	Ø 22,2
S6 4.2 quattro	213	06/94→12/97	09/94→			24.2522-1707.3 040103	Ø 22,2
S6 Plus quattro	240	04/96→12/97	06/96→			24.2522-1707.3 040103	Ø 22,2
AUDI - A6 Avant (4B5, C5) 11/97→01/05							
 Geberzylinder, Kupplung							
1.8	92	12/97→01/05	für Rechtslenker; → 4B-X-200000			24.2419-1705.3 030090	Ø 19,05
1.8 T	110	12/97→01/05					
↓							











	kW			 	! #		
AUDI - A6 Avant (4B5, C5) 11/97→01/05							
 Geberzylinder, Kupplung							
1.8 T	132	04/99→01/05		für Linkslenker		24.2419-1707.3 030092	Ø 19,05
2.4	100	07/98→01/05					
2.4	115	12/97→01/05					
2.4	120	12/97→01/05					
2.4	121	12/97→01/05					
2.4	125	08/01→01/05					
2.5 TDI	110	12/97→01/05					
2.5 TDI	114	08/01→01/05					
2.7 T	169	02/99→01/05					
2.8	132	12/97→05/00					
2.8	140	07/99→01/05					
2.8	142	12/97→01/05					
1.8 T quattro	110	12/97→01/05		→ 10/04; für Rechtslenker		24.2419-1705.3 030090	Ø 19,05
1.8 T quattro	132	12/97→01/05					
2.4 quattro	120	12/97→01/05		für Linkslenker		24.2419-1707.3 030092	Ø 19,05
2.4 quattro	121	12/97→01/05					
2.4 quattro	125	08/01→01/05					
2.5 TDI quattro	110	12/97→01/05					
2.5 TDI quattro	132	02/00→01/05					
2.7 T quattro	169	12/97→01/05					
2.7 T quattro	184	08/01→01/05					
2.8 quattro	142	12/97→01/05					
3.0 quattro	162	08/01→01/05					
3.7 quattro	191	03/99→01/05					
4.2 quattro	220	11/98→01/05					
S6 quattro	250	09/99→01/05					
1.9 TDI	81	02/98→04/01		4B-W-019485→; für Rechtslenker;		24.2419-1705.3 030090	Ø 19,05
1.9 TDI	85	07/00→01/05		→ 4B-X-200000			
1.9 TDI	96	08/01→01/05		→ 4B-W-019484; für Linkslenker		24.2419-1706.3 030091	Ø 19,05
				4B-W-019485→; für Linkslenker		24.2419-1707.3 030092	Ø 19,05
2.0	96	08/01→01/05		für Linkslenker		24.2419-1707.3 030092	Ø 19,05
2.5 TDI	120	07/02→01/05					
2.5 TDI	132	02/00→01/05					
3.0	162	08/01→01/05					
2.4 quattro	115	08/98→05/01		für Rechtslenker		24.2419-1705.3 030090	Ø 19,05
				für Linkslenker		24.2419-1707.3 030092	Ø 19,05
 Nehmerzylinder, Kupplung							
1.8	92	12/97→01/05				24.2522-1706.3 040090	Ø 22,2
1.8 T	110	12/97→01/05					
1.8 T	132	04/99→01/05					
1.8 T quattro	110	12/97→01/05					
1.8 T quattro	132	12/97→01/05					
2.0	96	08/01→01/05					
2.4	100	07/98→01/05					
2.4	115	12/97→01/05					
2.4	120	12/97→01/05					
2.4	121	12/97→01/05					
2.4	125	08/01→01/05					
2.4 quattro	115	08/98→05/01					
2.4 quattro	120	12/97→01/05					
2.4 quattro	121	12/97→01/05					
2.4 quattro	125	08/01→01/05					
2.5 TDI	110	12/97→01/05					
2.5 TDI	114	08/01→01/05					
2.5 TDI	120	07/02→01/05					
2.5 TDI	132	02/00→01/05					
2.5 TDI quattro	110	12/97→01/05					
2.5 TDI quattro	132	02/00→01/05					
2.7 T	169	02/99→01/05					
2.7 T quattro	169	12/97→01/05					
2.7 T quattro	184	08/01→01/05					
2.8	132	12/97→05/00					
2.8	140	07/99→01/05					
2.8	142	12/97→01/05					
2.8 quattro	142	12/97→01/05					
3.0	162	08/01→01/05					
3.0 quattro	162	08/01→01/05					
3.7 quattro	191	03/99→01/05					
4.2 quattro	220	11/98→01/05					
S6 quattro	250	09/99→01/05					
1.9 TDI	81	02/98→04/01		→ 4B-W-019484		24.2519-1702.3 040074	Ø 19,05
1.9 TDI	85	07/00→01/05					
1.9 TDI	96	08/01→01/05		4B-W-019485→		24.2522-1706.3 040090	Ø 22,2
AUDI - A8 (4D2, 4D8) 03/94→12/05							
 Nehmerzylinder, Kupplung							
2.5 TDI	110	01/97→04/00		06/97→; für Linkslenker		24.2522-1706.3 040090	Ø 22,2
2.5 TDI	132	09/00→09/02		für Linkslenker		24.2522-1706.3 040090	Ø 22,2
↓							













	kw			 	! #		
AUDI - A8 (4D2, 4D8) 03/94→12/05							
 Nehmerzylinder, Kupplung							
2.5 TDI quattro	110	07/97→04/00		für Linkslenker		24.2522-1706.3 040090	Ø 22,2
2.5 TDI quattro	132	09/00→09/02					
3.3 TDI quattro	165	06/00→09/02					
2.8	120	07/95→03/96		für Linkslenker		24.2522-1707.3 040103	Ø 22,2
2.8	142	04/96→09/02					
2.8 quattro	120	07/95→03/96					
2.8 quattro	142	04/96→09/02					
3.7	169	07/95→12/98					
3.7	191	11/98→09/02					
2.8	128	03/94→03/96		06/94→; für Linkslenker		24.2522-1707.3 040103	Ø 22,2
2.8 quattro	128	03/94→03/96					
3.7 quattro	169	07/95→11/98		10/95→; für Linkslenker		24.2522-1707.3 040103	Ø 22,2
3.7 quattro	191	11/98→09/02		→ 03/02; für Linkslenker		24.2522-1707.3 040103	Ø 22,2
AUDI - ALLROAD (4BH, C5) 05/00→08/05							
 Geberzylinder, Kupplung							
2.5 TDI quattro	120	05/03→08/05		→ 4B-1-200000; für Linkslenker		24.2419-1707.3 030092	Ø 19,05
2.5 TDI quattro	132	05/00→08/05					
2.7 T quattro	184	05/00→08/05					
4.2 V8 quattro	220	07/02→08/05					
 Nehmerzylinder, Kupplung							
2.5 TDI quattro	120	05/03→08/05		→ 07/05		24.2522-1706.3 040090	Ø 22,2
2.5 TDI quattro	132	05/00→08/05					
2.7 T quattro	184	05/00→08/05					
4.2 V8 quattro	220	07/02→08/05					
AUDI - CABRIOLET (8G7, B4) 05/91→08/00							
 Geberzylinder, Kupplung							
1.8	92	01/97→08/00		04/97→		03.2419-9210.3 030026	Ø 19,05
1.9 TDI	66	06/95→08/00		07/95→		03.2419-9210.3 030026	Ø 19,05
2.0 16V	103	06/95→07/96				03.2419-9210.3 030026	Ø 19,05
2.0 E	85	01/93→07/98					
2.8	128	11/92→08/00					
2.6	110	06/93→08/00		01/94→		03.2419-9210.3 030026	Ø 19,05
 Nehmerzylinder, Kupplung							
1.8	92	01/97→08/00		04/97→		24.2522-1707.3 040103	Ø 22,2
1.9 TDI	66	06/95→08/00		07/95→		24.2522-1707.3 040103	Ø 22,2
2.0 16V	103	06/95→07/96				24.2522-1707.3 040103	Ø 22,2
2.0 E	85	01/93→07/98					
2.8	128	11/92→08/00					
2.6	110	06/93→08/00		01/94→		24.2522-1707.3 040103	Ø 22,2
AUDI - COUPE (89, 8B) 10/88→12/96							
 Geberzylinder, Kupplung							
2.0	85	05/89→12/96				03.2419-9210.3 030026	Ø 19,05
2.0 16 V	103	08/92→12/96					
2.3 20V quattro	123	05/90→12/96					
2.3 quattro	98	05/90→12/96					
2.6	110	08/92→12/96					
2.6 quattro	110	08/92→12/96					
2.8	128	09/91→12/96					
2.8 quattro	128	08/91→12/96					
2.3	98	03/90→12/96		→ 07/94		03.2419-9210.3 030026	Ø 19,05
 Nehmerzylinder, Kupplung							
2.0	85	05/89→12/96				24.2522-1707.3 040103	Ø 22,2
2.0 16 V	103	08/92→12/96					
2.3 20V quattro	123	05/90→12/96					
2.3 quattro	98	05/90→12/96					
2.6	110	08/92→12/96					
2.6 quattro	110	08/92→12/96					
2.8	128	09/91→12/96					
2.8 quattro	128	08/91→12/96					
S2 quattro	169	10/92→12/96					
2.3	98	03/90→12/96		→ 07/94		24.2522-1707.3 040103	Ø 22,2
AUDI - TT (8J3) 07/06→06/14							
 Geberzylinder, Kupplung							
1.8 TFSI	118	06/08→06/14				24.2415-1713.3 030132	Ø 15,87
2.0 TDI quattro	125	06/08→06/14					
2.0 TFSI	147	08/06→06/10					
↓							















	kw			 	! #		
AUDI - TT (8J3) 07/06→06/14							
 Geberzylinder, Kupplung							
2.0 TFSI	155	05/10→06/14				24.2415-1713.3 030132	Ø 15,87
2.0 TFSI quattro	147	06/08→06/10					
2.0 TFSI quattro	155	05/10→06/14					
2.0 TTS quattro	195	05/08→06/14					
2.0 TTS quattro	200	05/08→06/14					
2.5 RS quattro	250	07/09→06/14					
2.5 RS quattro	265	05/11→06/14					
3.2 V6 quattro	184	08/06→06/10					
 Nehmerzylinder, Kupplung							
1.8 TFSI	118	06/08→06/14		+PR 0EJ		24.2519-1705.3 040095	Ø 19,05
2.0 TDI quattro	125	06/08→06/14					
2.0 TFSI	147	08/06→06/10					
2.0 TFSI	155	05/10→06/14					
2.0 TFSI quattro	147	06/08→06/10					
2.0 TFSI quattro	155	05/10→06/14					
2.0 TTS quattro	195	05/08→06/14					
2.0 TTS quattro	200	05/08→06/14					
3.2 V6 quattro	184	08/06→06/10					
Zentralausrücker, Kupplung							
2.0 TFSI	147	08/06→06/10				24.2531-5004.3 090011	Ø 31
3.2 V6 quattro	184	08/06→06/10					
AUDI - TT (8N3) 10/98→06/06							
 Geberzylinder, Kupplung							
1.8 T	110	09/02→06/06		für Linkslenker		24.2415-1701.3 030095	Ø 15,87
1.8 T	120	09/05→06/06					
1.8 T	132	10/98→06/06		für Rechtslenker		24.2415-1702.3 030096	Ø 15,87
1.8 T	140	09/05→06/06					
1.8 T quattro	132	10/98→06/06					
1.8 T quattro	140	09/05→06/06					
1.8 T quattro	165	10/98→06/06					
1.8 T quattro	176	03/05→06/06					
 Nehmerzylinder, Kupplung							
1.8 T	132	10/98→06/06		→ 08/02		24.2519-1701.3 040075	Ø 19,05
Zentralausrücker, Kupplung							
1.8 T quattro	132	10/98→06/06				24.2531-5004.3 090011	Ø 31
1.8 T quattro	140	09/05→06/06					
1.8 T quattro	165	10/98→06/06					
1.8 T quattro	176	03/05→06/06					
3.2 VR6 quattro	184	07/03→06/06					
AUDI - TT Roadster (8J9) 03/07→06/14							
 Geberzylinder, Kupplung							
1.8 TFSI	118	06/08→06/14				24.2415-1713.3 030132	Ø 15,87
2.0 TDI quattro	125	06/08→06/14					
2.0 TFSI	147	03/07→06/10					
2.0 TFSI	155	05/10→06/14					
2.0 TFSI quattro	147	06/08→06/10					
2.0 TFSI quattro	155	05/10→06/14					
2.0 TTS quattro	195	05/08→06/14					
2.0 TTS quattro	200	05/08→06/14					
2.5 RS quattro	250	07/09→06/14					
2.5 RS quattro	265	03/12→06/14					
3.2 V6 quattro	184	03/07→06/10					
 Nehmerzylinder, Kupplung							
1.8 TFSI	118	06/08→06/14		+PR 0EJ		24.2519-1705.3 040095	Ø 19,05
2.0 TDI quattro	125	06/08→06/14					
2.0 TFSI	147	03/07→06/10					
2.0 TFSI	155	05/10→06/14					
2.0 TFSI quattro	147	06/08→06/10					
2.0 TFSI quattro	155	05/10→06/14					
2.0 TTS quattro	195	05/08→06/14					
2.0 TTS quattro	200	05/08→06/14					
3.2 V6 quattro	184	03/07→06/10					
Zentralausrücker, Kupplung							
2.0 TFSI	147	03/07→06/10				24.2531-5004.3 090011	Ø 31
3.2 V6 quattro	184	03/07→06/10					
AUDI - TT Roadster (8N9) 10/99→06/06							
 Geberzylinder, Kupplung							
1.8 T	110	01/01→06/06		für Linkslenker		24.2415-1701.3 030095	Ø 15,87
↓							













	kw			 	! #		
AUDI - TT Roadster (8N9) 10/99→06/06							
 Geberzylinder, Kupplung							
1.8 T	120	09/05→06/06		für Rechtslenker		24.2415-1702.3 030096	Ø 15,87
1.8 T	132	10/99→06/06					
1.8 T	140	09/05→06/06					
1.8 T quattro	132	02/00→06/06					
1.8 T quattro	140	09/05→06/06					
1.8 T quattro	165	10/99→06/06					
 Nehmerzylinder, Kupplung							
1.8 T	110	01/01→06/06		→ 12/02		24.2519-1701.3 040075	Ø 19,05
1.8 T	132	10/99→06/06					
Zentralausrücker, Kupplung							
1.8 T quattro	132	02/00→06/06				24.2531-5004.3 090011	Ø 31
1.8 T quattro	140	09/05→06/06					
1.8 T quattro	165	10/99→06/06					
3.2 VR6 quattro	184	07/03→06/06					
BMW - 1 (E81) 09/06→09/12							
 Geberzylinder, Kupplung							
116 d	66	01/11→12/11				24.2419-1713.3 030093	Ø 19,05
120 d	120	03/07→12/11					
116 d	85	11/08→12/11		03/09→ 05/11		24.2419-1713.3 030093	Ø 19,05
116 i	85	04/07→12/11		→ 08/07		24.2419-1713.3 030093	Ø 19,05
116 i	89	08/07→11/11		09/07→ 12/08		24.2419-1713.3 030093	Ø 19,05
116 i	90	03/07→11/11					
116 i	90	11/08→12/11		01/09→ 05/11		24.2419-1713.3 030093	Ø 19,05
118 d	100	09/06→12/11		04/07→ 05/11		24.2419-1713.3 030093	Ø 19,05
118 d	105	09/06→12/11					
118 i	100	09/06→12/11					
118 i	105	09/06→12/11					
120 i	120	09/06→12/11					
120 i	125	01/07→09/12					
120 d	130	03/07→12/11		→ 05/11		24.2419-1713.3 030093	Ø 19,05
120 d	145	03/07→12/11					
130 i	190	09/06→12/11					
130 i	195	09/06→12/11					
120 i	115	09/06→10/11		→ 03/07		24.2419-1713.3 030093	Ø 19,05
123 d	150	03/07→12/11		10/07→ 05/11		24.2419-1713.3 030093	Ø 19,05
BMW - 1 (E87) 02/03→01/13							
 Geberzylinder, Kupplung							
116 d	85	12/08→09/12		03/09→ 05/11		24.2419-1713.3 030093	Ø 19,05
116 i	85	11/03→06/11		09/04→ 08/07		24.2419-1713.3 030093	Ø 19,05
116 i	89	03/07→06/11		09/07→ 12/08		24.2419-1713.3 030093	Ø 19,05
116 i	90	03/07→06/11					
116 i	90	01/09→06/11		→ 05/11		24.2419-1713.3 030093	Ø 19,05
130 i	190	03/05→09/12					
118 d	90	11/03→02/07		09/04→		24.2419-1713.3 030093	Ø 19,05
118 i	95	07/04→02/07					
120 d	110	03/03→02/07					
118 d	100	09/06→06/11		04/07→ 05/11		24.2419-1713.3 030093	Ø 19,05
118 d	105	09/06→06/11					
118 i	105	09/06→06/11					
120 i	120	09/06→06/11					
120 i	125	09/06→06/11					
118 i	100	10/06→06/11		→ 03/07		24.2419-1713.3 030093	Ø 19,05
120 d	120	03/03→06/11		09/04→ 02/07		24.2419-1713.3 030093	Ø 19,05
120 d	130	09/06→06/11		03/07→ 05/11		24.2419-1713.3 030093	Ø 19,05
120 i	110	11/03→06/11		09/04→ 03/07		24.2419-1713.3 030093	Ø 19,05
120 i	115	11/03→06/11					
123 d	150	03/07→09/12		10/07→ 05/11		24.2419-1713.3 030093	Ø 19,05
130 i	195	03/05→09/12		09/05→ 05/11		24.2419-1713.3 030093	Ø 19,05
BMW - 3 (E36) 09/90→12/98							
 Geberzylinder, Kupplung							
316 i	75	07/93→02/98		→ 09/94		24.2419-1702.3 030086	Ø 19,05
318 i	85	10/93→02/98					
318 is	103	03/93→02/98		10/94→		24.2419-1718.3 030094	Ø 19,05
320 i	110	09/90→02/98					
325 i	141	09/90→09/95					
325 td	85	09/91→02/98					
325 tds	105	05/93→02/98					
318 is	103	09/95→02/98				24.2419-1718.3 030094	Ø 19,05
↓							














	kW			 	! #		
BMW - 3 (E36) 09/90→12/98							
 Geberzylinder, Kupplung							
318 tds	66	01/95→02/98				24.2419-1718.3 030094	Ø 19,05
323 i 2.5	125	03/95→02/98					
328 i	142	08/94→12/98					
M3 3.2	236	09/95→02/98					
 Nehmerzylinder, Kupplung							
316 i	75	07/93→02/98				24.2520-1701.3 040072	Ø 20,64
318 i	85	10/93→02/98					
318 is	103	03/93→02/98					
318 is	103	09/95→02/98					
318 tds	66	01/95→02/98					
320 i	110	09/90→02/98					
323 i 2.5	125	03/95→02/98					
325 i	141	09/90→09/95					
325 td	85	09/91→02/98					
325 tds	105	05/93→02/98					
328 i	142	08/94→12/98					
M3 3.2	236	09/95→02/98				24.2522-0905.3 040042	Ø 22,2
 Kupplungsschlauch							
316 i	75	07/93→02/98		ohne Rohrleitung		24.5905-0320.3 330058	L= 320
318 i	85	10/93→02/98					
318 is	103	03/93→02/98					
318 is	103	09/95→02/98					
320 i	110	09/90→02/98					
323 i 2.5	125	03/95→02/98					
325 i	141	09/90→09/95					
BMW - 3 (E46) 02/98→04/05							
 Geberzylinder, Kupplung							
316 i	77	04/00→02/05				24.2419-1713.3 030093	Ø 19,05
316 i	85	06/02→02/05					
316 i	85	02/02→02/05					
316 i	77	09/98→02/05					
318 d	85	09/01→03/03					
318 d	85	03/03→02/05					
318 i	87	02/98→09/01					
318 i	100	09/01→02/05					
318 i	105	09/01→02/05					
320 d	95	02/98→08/01					
320 d	100	04/98→09/01					
320 d	110	09/01→02/05					
320 i	110	03/98→09/00					
320 i	120	09/00→02/05					
320 i	125	09/00→02/05					
323 i	120	03/98→09/00					
323 i	125	03/98→09/00					
325 i	141	09/00→02/05					
325 xi	141	09/00→02/05					
328 i	142	02/98→06/00					
330 d	135	10/99→02/05					
330 d	150	03/03→02/05					
330 i	170	06/00→02/05					
330 xi	170	06/00→02/05					
330 xd	135	01/00→02/03		06/00→		24.2419-1713.3 030093	Ø 19,05
330 xd	150	09/02→12/04		03/03→		24.2419-1713.3 030093	Ø 19,05
 Nehmerzylinder, Kupplung							
316 i	77	04/00→02/05				24.2522-1705.3 040079	Ø 22,2
316 i	85	06/02→02/05					
316 i	85	02/02→02/05					
316 i	77	09/98→02/05					
318 d	85	09/01→03/03					
318 d	85	03/03→02/05					
318 i	87	02/98→09/01					
318 i	100	09/01→02/05					
318 i	105	09/01→02/05					
320 d	95	02/98→08/01					
320 d	100	04/98→09/01					
320 d	110	09/01→02/05					
320 i	110	03/98→09/00					
320 i	120	09/00→02/05					
320 i	125	09/00→02/05					
323 i	120	03/98→09/00					
323 i	125	03/98→09/00					
325 i	141	09/00→02/05					
325 xi	141	09/00→02/05					
328 i	142	02/98→06/00					
330 d	135	10/99→02/05					
↓							











	kW			 	! #		
BMW - 3 (E46) 02/98→04/05							
 Nehmerzylinder, Kupplung							
330 d	150	03/03→02/05				24.2522-1705.3 040079	Ø 22,2
330 i	170	06/00→02/05					
330 xi	170	06/00→02/05					
330 xd	135	01/00→02/03		06/00→		24.2522-1705.3 040079	Ø 22,2
330 xd	150	09/02→12/04		03/03→		24.2522-1705.3 040079	Ø 22,2
BMW - 3 (E90) 02/04→12/11							
 Geberzylinder, Kupplung							
316 d	85	07/09→12/11				24.2419-1713.3 030093	Ø 19,05
316 i	90	09/07→10/11					
318 i	100	03/07→10/11					
320 d	120	12/04→12/11					
320 d	130	09/07→03/10					
320 d	135	03/10→12/11					
320 d xDrive	120	09/08→10/11					
320 d xDrive	130	09/08→02/10					
320 d xDrive	135	03/10→10/11					
320 i	120	03/07→12/11					
320 si	127	09/05→08/06					
323 i	140	03/07→12/11					
325 d	145	09/06→02/10					
325 d	150	03/10→10/11					
325 i	155	01/06→12/11					
325 i	160	01/05→10/11					
325 i	160	03/07→12/11					
325 i xDrive	160	06/08→10/11					
325 xi	160	03/05→10/11					
325 xi	160	03/07→06/08					
330 d	155	09/05→12/11					
330 d	170	09/05→09/08					
330 d	180	09/08→12/11					
330 d xDrive	180	09/08→10/11					
330 i	190	12/04→08/07					
330 i	200	09/07→10/11					
330 i	200	09/07→12/11					
330 i xDrive	200	09/08→10/11					
330 xd	170	09/05→08/08					
330 xi	190	09/05→08/07					
330 xi	200	09/07→08/08					
335 i xDrive	225	05/08→10/11					
335 i xDrive	240	05/08→10/11					
M3 CRT	331	03/11→12/11					
316 i	85	09/05→10/11		→ 08/07		24.2419-1713.3 030093	Ø 19,05
320 i	115	02/07→12/11					
318 d	90	03/05→08/07		09/05→		24.2419-1713.3 030093	Ø 19,05
318 i	95	03/05→08/07					
320 d	110	12/04→09/07					
318 d	100	02/07→03/10		09/07→		24.2419-1713.3 030093	Ø 19,05
318 d	105	02/07→10/11					
318 i	105	02/07→10/11					
320 i	125	03/07→12/11					
320 i	110	06/04→09/07		12/04→ 08/07		24.2419-1713.3 030093	Ø 19,05
335 i	225	03/06→12/11		09/06→		24.2419-1713.3 030093	Ø 19,05
335 i	240	03/06→12/11					
335 xi	225	09/06→06/08		03/07→		24.2419-1713.3 030093	Ø 19,05
335 xi	240	09/06→06/08					
M3	309	03/07→12/11		12/07→		24.2419-1713.3 030093	Ø 19,05
 Nehmerzylinder, Kupplung							
318 d	90	03/05→08/07		09/05→		24.2522-0905.3 040042	Ø 22,2
318 i	95	03/05→08/07					
320 d	110	12/04→09/07					
320 d	120	12/04→12/11				24.2522-0905.3 040042	Ø 22,2
320 si	127	09/05→08/06					
330 d	155	09/05→12/11					
330 d	170	09/05→09/08					
330 i	190	12/04→08/07					
330 xd	170	09/05→08/08					
330 xi	190	09/05→08/07					
320 i	110	06/04→09/07		12/04→ 08/07		24.2522-0905.3 040042	Ø 22,2
320 i	115	02/07→12/11		→ 08/07		24.2522-0905.3 040042	Ø 22,2
325 xi	160	03/05→10/11					
325 xi	160	03/07→06/08					
323 i	140	03/07→12/11		Motorcode: N52		24.2522-0905.3 040042	Ø 22,2
325 i	155	01/06→12/11					
325 i	160	01/05→10/11					
325 i	160	03/07→12/11					














	kW			 	! #		
BMW - 3 (F30, F80) 03/11→							
 Geberzylinder, Kupplung							
316 d	85	05/11→		02/12→		24.2419-1713.3 030093	Ø 19,05
318 d	100	05/11→					
318 d	105	05/11→06/15					
320 d	120	04/11→					
320 d	135	03/11→03/16					
320 d	147	03/11→03/16					
320 d xDrive	120	05/11→					
320 d xDrive	135	10/11→07/15					
320 d xDrive	147	05/11→06/15					
320 i	135	04/11→					
320 i xDrive	135	05/11→06/15					
328 i	180	04/11→07/16					
328 i xDrive	180	05/11→07/16					
335 i	225	04/11→07/15					
335 i	240	04/11→07/13					
335 i xDrive	225	05/11→07/15					
335 i xDrive	240	04/11→07/13					
316 i	100	10/12→08/16		11/12→		24.2419-1713.3 030093	Ø 19,05
320 i	125	04/12→06/16					
318 d	110	10/14→		07/15→		24.2419-1713.3 030093	Ø 19,05
318 d xDrive	110	11/14→					
318 i	100	03/15→					
320 d	140	10/14→					
320 d xDrive	140	10/14→					
330 i	185	09/14→					
330 i xDrive	185	10/14→					
340 i	240	10/14→					
340 i	265	10/14→					
340 i xDrive	240	10/14→					
340 i xDrive	265	10/14→					
318 d xDrive	105	11/12→05/15		05/13→		24.2419-1713.3 030093	Ø 19,05
320 i	135	09/14→				24.2419-1713.3 030093	Ø 19,05
320 i xDrive	135	09/14→					
335 i	250	07/13→					
335 i xDrive	250	07/13→					
M3 Competition	331	03/16→					
M3 CS	338	01/18→					
325 d	155	07/12→02/16		04/13→		24.2419-1713.3 030093	Ø 19,05
325 d	160	07/12→02/16					
325 d	165	04/15→		03/16→		24.2419-1713.3 030093	Ø 19,05
M3	317	04/12→		01/14→		24.2419-1713.3 030093	Ø 19,05
BMW - 3 Cabriolet (E36) 03/93→04/99							
 Geberzylinder, Kupplung							
318 i	85	01/94→04/99		→ 09/94		24.2419-1702.3 030086	Ø 19,05
320 i	110	12/93→04/99					
325 i	141	03/93→12/95		10/94→		24.2419-1718.3 030094	Ø 19,05
M3 3.0	210	01/94→10/95					
323 i	125	06/95→04/99				24.2419-1718.3 030094	Ø 19,05
328 i	142	03/95→04/99					
M3 3.2	236	10/95→04/99					
 Nehmerzylinder, Kupplung							
318 i	85	01/94→04/99				24.2520-1701.3 040072	Ø 20,64
320 i	110	12/93→04/99					
323 i	125	06/95→04/99					
325 i	141	03/93→12/95					
328 i	142	03/95→04/99					
M3 3.0	210	01/94→10/95				24.2522-0905.3 040042	Ø 22,2
M3 3.2	236	10/95→04/99					
 Kupplungsschlauch							
318 i	85	01/94→04/99		ohne Rohrleitung		24.5905-0320.3 330058	L= 320
320 i	110	12/93→04/99					
323 i	125	06/95→04/99					
325 i	141	03/93→12/95					
M3 3.0	210	01/94→10/95		→ 04/94; ohne Rohrleitung		24.5905-0320.3 330058	L= 320
BMW - 3 Cabriolet (E46) 04/00→12/07							
 Nehmerzylinder, Kupplung							
318 Ci	100	12/00→08/06		09/01→		24.2522-1705.3 040079	Ø 22,2
318 Ci	105	09/01→12/07		→ 09/06		24.2522-1705.3 040079	Ø 22,2
318 Ci	110	02/05→12/07					
320 Cd	110	02/05→12/07					
320 Ci	120	01/06→12/07					
320 Ci	125	09/00→12/07					
325 Ci	141	09/00→12/07					
↓							












	kw			 	! #		
BMW - 3 Cabriolet (E46) 04/00→12/07							
 Nehmerzylinder, Kupplung							
330 Cd	150	08/05→12/07		→ 09/06		24.2522-1705.3 040079	Ø 22,2
330 Ci	170	06/00→12/07					
M3 3.2	252	04/01→12/07					
323 Ci	120	04/00→09/00				24.2522-1705.3 040079	Ø 22,2
323 Ci	125	04/00→09/00					
BMW - 3 Cabriolet (E93) 05/06→12/13							
 Geberzylinder, Kupplung							
318 i	105	03/10→12/13		→ 11/13		24.2419-1713.3 030093	Ø 19,05
320 d	120	01/08→12/13					
330 d	170	03/07→12/13					
330 d	180	01/09→12/13					
330 i	190	03/07→12/13					
330 i	200	03/07→12/13					
320 d	130	09/07→02/10		03/08→		24.2419-1713.3 030093	Ø 19,05
M3	309	03/07→10/13					
320 d	135	03/10→10/13				24.2419-1713.3 030093	Ø 19,05
320 d	145	09/07→02/10					
320 d	147	03/10→10/13					
323 i	140	03/07→09/11					
325 i	150	03/10→09/13					
320 i	115	01/07→08/13		03/07→		24.2419-1713.3 030093	Ø 19,05
320 i	120	09/06→10/13					
320 i	125	09/06→10/13					
335 i	225	05/06→10/13					
335 i	240	05/06→10/13					
325 d	145	03/07→12/10		09/07→		24.2419-1713.3 030093	Ø 19,05
325 d	155	03/07→12/10					
325 d	150	09/09→09/13		03/10→		24.2419-1713.3 030093	Ø 19,05
325 i	160	03/07→12/13		→ 11/13		24.2419-1713.3 030093	Ø 19,05
						24.2419-1713.3 030093	Ø 19,05
325 i	155	10/06→12/13		03/07→ 11/13		24.2419-1713.3 030093	Ø 19,05
BMW - 3 Compact (E36) 03/94→05/01							
 Geberzylinder, Kupplung							
316 g	75	03/94→08/00		→ 04/97		24.2419-1718.3 030094	Ø 19,05
316 i	75	03/94→08/00					
318 tds	66	03/94→05/01					
318 ti	103	07/95→08/00					
318 ti	103	11/94→08/95				24.2419-1718.3 030094	Ø 19,05
 Nehmerzylinder, Kupplung							
316 g	75	03/94→08/00				24.2520-1701.3 040072	Ø 20,64
316 i	75	03/94→08/00					
318 tds	66	03/94→05/01					
318 ti	103	11/94→08/95					
318 ti	103	07/95→08/00					
316 i	77	12/98→08/00				24.2522-0905.3 040042	Ø 22,2
323 ti	120	01/99→08/00					
323 ti	125	08/97→08/00		→ 11/98		24.2520-1701.3 040072	Ø 20,64
				12/98→		24.2522-0905.3 040042	Ø 22,2
 Kupplungsschlauch							
316 g	75	03/94→08/00		ohne Rohrleitung		24.5905-0320.3 330058	L= 320
316 i	75	03/94→08/00					
316 i	77	12/98→08/00					
318 ti	103	11/94→08/95					
318 ti	103	07/95→08/00					
BMW - 3 Compact (E46) 03/01→02/05							
 Geberzylinder, Kupplung							
316 ti	85	06/02→02/05				24.2419-1713.3 030093	Ø 19,05
316 ti	85	06/01→02/05					
318 td	85	03/03→02/05					
320 td	110	09/01→02/05					
325 ti	141	06/01→02/05					
318 ti	100	03/01→12/04		09/01→		24.2419-1713.3 030093	Ø 19,05
318 ti	105	03/01→12/04					
 Nehmerzylinder, Kupplung							
316 ti	85	06/02→02/05				24.2522-1705.3 040079	Ø 22,2
316 ti	85	06/01→02/05					
318 td	85	03/03→02/05					
320 td	110	09/01→02/05					
↓							














	kw			 	! #		
BMW - 3 Compact (E46) 03/01→02/05							
 Nehmerzylinder, Kupplung							
325 ti	141	06/01→02/05				24.2522-1705.3 040079	Ø 22,2
318 ti	100	03/01→12/04		09/01→		24.2522-1705.3 040079	Ø 22,2
318 ti	105	03/01→12/04					
BMW - 3 Coupe (E36) 09/91→04/99							
 Geberzylinder, Kupplung							
316 i	75	09/93→04/99		→ 09/94		24.2419-1702.3 030086	Ø 19,05
318 is	103	03/92→10/95		10/94→		24.2419-1718.3 030094	Ø 19,05
320 i	110	03/92→04/99					
325 i	141	09/91→04/99					
M3 3.0	210	10/92→01/95					
318 is	103	09/95→04/99				24.2419-1718.3 030094	Ø 19,05
323 i	125	03/95→04/99					
328 i	142	01/95→04/99					
M3 3.0	217	01/95→10/95					
M3 3.2	236	10/95→04/99					
 Nehmerzylinder, Kupplung							
316 i	75	09/93→04/99				24.2520-1701.3 040072	Ø 20,64
318 is	103	03/92→10/95					
318 is	103	09/95→04/99					
320 i	110	03/92→04/99					
323 i	125	03/95→04/99					
325 i	141	09/91→04/99					
328 i	142	01/95→04/99					
M3 3.0	210	10/92→01/95				24.2522-0905.3 040042	Ø 22,2
M3 3.0	217	01/95→10/95					
M3 3.2	236	10/95→04/99					
 Kupplungsschlauch							
316 i	75	09/93→04/99		ohne Rohrleitung		24.5905-0320.3 330058	L= 320
318 is	103	03/92→10/95					
318 is	103	09/95→04/99					
320 i	110	03/92→04/99					
323 i	125	03/95→04/99					
325 i	141	09/91→04/99					
M3 3.0	210	10/92→01/95		→ 05/94; ohne Rohrleitung		24.5905-0320.3 330058	L= 320
BMW - 3 Coupe (E92) 01/05→12/13							
 Geberzylinder, Kupplung							
316 i	90	09/07→12/13		→ 06/13		24.2419-1713.3 030093	Ø 19,05
318 i	105	03/10→12/13					
320 i	115	06/07→12/13					
320 i	125	03/07→12/13					
325 d	150	09/09→12/13					
330 d	180	01/09→12/13					
M	309	03/07→12/13					
M GTS	331	03/07→12/13					
320 d	120	03/07→06/13				24.2419-1713.3 030093	Ø 19,05
320 d	135	03/10→06/13					
320 d	147	03/10→06/13					
320 d xDrive	120	03/10→06/13					
320 d xDrive	130	09/09→02/10					
320 d xDrive	135	03/10→06/13					
320 d xDrive	145	09/09→02/10					
320 d xDrive	147	03/10→06/13					
320 xd	120	03/08→02/10					
320 xd	130	03/08→02/10					
320 xd	145	03/08→02/10					
325 i	155	03/10→06/13					
325 i	160	03/07→06/13					
325 i xDrive	155	03/10→04/13					
325 i xDrive	160	09/08→12/13					
325 xi	160	09/06→02/10					
325 xi	160	09/07→02/10					
330 d xDrive	180	02/10→06/13					
330 i	190	09/06→02/10					
330 i	200	09/06→08/12					
330 i	200	03/07→06/13					
330 i xDrive	200	03/10→06/13					
330 xd	180	03/08→02/10					
330 xi	200	09/06→08/07					
330 xi	200	03/07→02/10					
335 i xDrive	225	11/08→12/13					
335 i xDrive	240	11/08→06/13					
320 d	130	09/06→02/10		03/07→		24.2419-1713.3 030093	Ø 19,05
320 d	145	09/06→02/10					
325 d	145	02/07→02/10					
325 d	155	02/07→02/10					
↓							















	kw			 	! #		
BMW - 3 Coupe (E92) 01/05→12/13							
 Geberzylinder, Kupplung							
320 i	120	01/07→12/13		03/07→06/13		24.2419-1713.3 030093	Ø 19,05
323 i	140	04/06→02/12		09/06→		24.2419-1713.3 030093	Ø 19,05
325 i	160	11/05→02/10					
330 d	170	03/06→08/08					
330 xd	170	03/06→08/08					
335 i	225	11/05→06/13					
335 i	240	11/05→06/13					
335 xi	225	03/07→02/10		09/07→		24.2419-1713.3 030093	Ø 19,05
335 xi	240	03/07→02/10					
BMW - 3 Gran Turismo (F34) 07/12→							
 Geberzylinder, Kupplung							
318 d	100	03/13→				24.2419-1713.3 030093	Ø 19,05
318 d	105	03/13→					
318 d	110	07/15→					
320 d	120	03/13→					
320 d	135	03/13→07/15					
320 d	140	07/15→					
320 d	147	05/13→07/15					
320 d xDrive	120	03/13→					
320 d xDrive	135	03/13→07/15					
320 d xDrive	140	07/15→					
320 d xDrive	147	05/13→07/15					
320 i	135	09/15→					
320 i xDrive	135	10/15→					
325 d	155	07/13→					
325 d	160	03/13→					
335 i	225	03/13→					
335 i	240	03/13→03/14					
335 i	250	07/13→					
320 i	120	07/12→06/16		03/13→		24.2419-1713.3 030093	Ø 19,05
320 i	135	07/12→06/16					
320 i xDrive	120	11/12→06/16					
320 i xDrive	135	11/12→06/16					
328 i	180	08/12→02/15					
BMW - 3 Touring (E36) 08/94→12/99							
 Geberzylinder, Kupplung							
316 i	75	01/96→10/99		→ 04/97		24.2419-1718.3 030094	Ø 19,05
318 i	85	07/95→10/99					
318 tds	66	01/95→10/99					
320 i	110	01/95→10/99					
323 i	125	09/95→10/99					
325 tds	105	01/95→10/99					
328 i	142	08/94→12/99					
 Nehmerzylinder, Kupplung							
316 i	75	01/96→10/99				24.2520-1701.3 040072	Ø 20,64
318 i	85	07/95→10/99					
318 tds	66	01/95→10/99					
320 i	110	01/95→10/99					
323 i	125	09/95→10/99					
325 tds	105	01/95→10/99					
328 i	142	08/94→12/99					
 Kupplungsschlauch							
316 i	75	01/96→10/99		ohne Rohrleitung		24.5905-0320.3 330058	L= 320
318 i	85	07/95→10/99					
320 i	110	01/95→10/99					
323 i	125	09/95→10/99					
BMW - 3 Touring (E46) 10/99→05/05							
 Geberzylinder, Kupplung							
316 i	85	06/02→02/05				24.2419-1713.3 030093	Ø 19,05
316 i	85	03/02→02/05					
318 d	85	10/02→03/03					
318 d	85	03/03→02/05					
318 i	85	10/99→09/01					
318 i	87	10/99→09/01					
318 i	105	09/01→02/05					
320 d	100	03/00→09/01					
320 d	110	09/01→02/05					
320 i	110	10/99→09/00					
320 i	120	09/00→02/05					
320 i	125	09/00→02/05					
325 i	141	09/00→02/05					
325 xi	141	09/00→02/05					
328 i	142	10/99→06/00					
↓							













	kW			 	! #		
BMW - 3 Touring (E46) 10/99→05/05							
 Geberzylinder, Kupplung							
330 d	135	10/99→02/05				24.2419-1713.3 030093	Ø 19,05
330 d	150	03/03→02/05					
330 i	170	06/00→02/05					
330 xi	170	06/00→02/05					
330 xd	135	01/00→03/03		06/00→		24.2419-1713.3 030093	Ø 19,05
330 xd	150	08/02→05/05		03/03→ 02/05		24.2419-1713.3 030093	Ø 19,05
 Nehmerzylinder, Kupplung							
316 i	85	06/02→02/05				24.2522-1705.3 040079	Ø 22,2
316 i	85	03/02→02/05					
318 d	85	10/02→03/03					
318 d	85	03/03→02/05					
318 i	85	10/99→09/01					
318 i	87	10/99→09/01					
318 i	105	09/01→02/05					
320 d	100	03/00→09/01					
320 d	110	09/01→02/05					
320 i	110	10/99→09/00					
320 i	120	09/00→02/05					
320 i	125	09/00→02/05					
325 i	141	09/00→02/05					
325 xi	141	09/00→02/05					
328 i	142	10/99→06/00					
330 d	135	10/99→02/05					
330 d	150	03/03→02/05					
330 i	170	06/00→02/05					
330 xi	170	06/00→02/05					
330 xd	135	01/00→03/03		06/00→		24.2522-1705.3 040079	Ø 22,2
330 xd	150	08/02→05/05		03/03→ 02/05		24.2522-1705.3 040079	Ø 22,2
BMW - 3 Touring (E91) 12/04→12/12							
 Geberzylinder, Kupplung							
316 d	85	09/09→06/12		→ 05/12		24.2419-1713.3 030093	Ø 19,05
318 d	105	09/07→06/12					
320 d xDrive	120	07/09→06/12					
325 d	145	09/06→06/12					
325 d	150	02/10→06/12					
325 i	160	09/07→06/12					
325 i xDrive	160	09/07→06/12					
330 i	200	09/07→06/12					
330 i xDrive	200	09/07→06/12					
330 xd	170	09/05→06/12					
330 xi	200	09/07→06/12					
316 i	90	05/08→05/12				24.2419-1713.3 030093	Ø 19,05
318 d	90	09/05→08/07					
318 i	95	01/06→08/07					
318 i	100	09/07→03/12					
320 d	135	03/10→05/12					
320 d	147	03/10→05/12					
320 d xDrive	130	02/08→02/10					
320 d xDrive	135	03/10→05/12					
320 d xDrive	145	02/08→02/10					
320 d xDrive	147	03/10→05/12					
323 i	140	09/06→07/08					
325 xi	160	08/05→08/11					
325 xi	160	09/07→06/12					
330 d xDrive	180	01/09→06/12					
330 i	190	08/05→08/07					
330 xi	190	09/05→08/07					
335 i	225	09/06→06/12					
335 i	240	09/06→06/12					
335 i xDrive	225	09/08→06/12					
335 i xDrive	240	09/08→06/12					
335 xi	225	03/07→08/08					
335 xi	240	03/07→08/08					
318 d	100	07/07→06/12		09/07→ 05/12		24.2419-1713.3 030093	Ø 19,05
318 i	105	05/07→05/12		09/07→		24.2419-1713.3 030093	Ø 19,05
320 d	130	02/07→12/10					
320 d	145	02/07→02/10					
320 i	120	02/07→05/12					
320 i	125	02/07→12/12					
320 d	110	12/04→08/07		06/05→		24.2419-1713.3 030093	Ø 19,05
320 d	120	12/04→06/12					
325 i	155	12/04→12/10					
325 i	160	12/04→12/12					
330 d	155	12/04→05/12					
330 d	170	12/04→08/08					
320 i	110	09/05→06/12		→ 08/07		24.2419-1713.3 030093	Ø 19,05
325 i	155	09/07→06/12		01/12→ 05/12		24.2419-1713.3 030093	Ø 19,05
↓							
















	kW			 	! #		
BMW - 3 Touring (E91) 12/04→12/12							
 Geberzylinder, Kupplung							
330 d	180	02/08→05/12		09/08→		24.2419-1713.3 030093	Ø 19,05
 Nehmerzylinder, Kupplung							
318 d	90	09/05→08/07				24.2522-0905.3 040042	Ø 22,2
318 i	95	01/06→08/07					
330 d xDrive	180	01/09→06/12					
330 i	190	08/05→08/07					
330 xi	190	09/05→08/07					
320 d	110	12/04→08/07		06/05→		24.2522-0905.3 040042	Ø 22,2
320 d	120	12/04→06/12					
325 i	155	12/04→12/10					
325 i	160	12/04→12/12					
330 d	155	12/04→05/12					
330 d	170	12/04→08/08					
320 i	110	09/05→06/12		→ 08/07		24.2522-0905.3 040042	Ø 22,2
325 i	155	09/07→06/12		01/12→ 05/12		24.2522-0905.3 040042	Ø 22,2
325 i	160	09/07→06/12		→ 05/12		24.2522-0905.3 040042	Ø 22,2
330 xd	170	09/05→06/12					
BMW - 5 (E34) 12/87→12/95							
 Geberzylinder, Kupplung							
518 i	83	08/89→09/95				24.2419-0922.3 030051	Ø 19,05
518 i	85	08/89→09/95					
520 i 24V	110	09/89→09/95					
525 i 24V	141	09/89→12/95					
525 iX 24V	141	10/91→09/95					
525 td	85	04/93→09/95					
525 tds	105	09/91→09/95					
530 i V8	160	09/92→09/95					
535 i	155	01/88→09/95					
540 i V8	210	09/92→09/95					
524 td	85	03/88→09/95		→ 08/91		24.2419-0922.3 030051	Ø 19,05
 Nehmerzylinder, Kupplung							
518 i	83	08/89→09/95				24.2522-0905.3 040042	Ø 22,2
518 i	85	08/89→09/95					
525 i 24V	141	09/89→12/95					
525 iX 24V	141	10/91→09/95					
525 td	85	04/93→09/95					
525 tds	105	09/91→09/95					
530 i V8	160	09/92→09/95					
520 i 24V	110	09/89→09/95		→ 10/90		03.2522-3601.3 040014	Ø 22,2
				11/90→		24.2522-0905.3 040042	Ø 22,2
524 td	85	03/88→09/95		→ 08/90		03.2522-3601.3 040014	Ø 22,2
				09/90→ 08/91		24.2522-0905.3 040042	Ø 22,2
535 i	155	01/88→09/95				03.2522-3601.3 040014	Ø 22,2
540 i V8	210	09/92→09/95				24.2526-0902.3 040052	Ø 26,99
 Kupplungsschlauch							
518 i	83	08/89→09/95				24.5905-0320.3 330058	L= 320
518 i	85	08/89→09/95					
520 i 24V	110	09/89→09/95					
525 i 24V	141	09/89→12/95					
525 iX 24V	141	10/91→09/95					
525 td	85	04/93→09/95					
525 tds	105	09/91→09/95					
535 i	155	01/88→09/95					
524 td	85	03/88→09/95		→ 08/91		24.5905-0320.3 330058	L= 320
BMW - 5 (E39) 09/95→07/03							
 Geberzylinder, Kupplung							
520 d	100	02/00→06/03		04/00→		24.2419-1713.3 030093	Ø 19,05
525 d	120	02/00→06/03					
520 i	100	04/99→06/03				24.2419-1713.3 030093	Ø 19,05
520 i	120	09/00→06/03					
520 i	125	09/00→06/03					
530 d	142	09/98→06/03					
535 i	180	04/99→06/03					
M5	294	10/98→06/03					
520 i	110	01/96→06/03		03/96→ 08/97		24.2419-1710.3 030104	Ø 19,05
				09/97→		24.2419-1713.3 030093	Ø 19,05
523 i	125	11/95→09/00		12/95→ 08/97		24.2419-1710.3 030104	Ø 19,05
528 i	142	11/95→09/00		09/97→		24.2419-1713.3 030093	Ø 19,05
↓							

















	kw			 	! #		
BMW - 5 (E39) 09/95→07/03							
 Geberzylinder, Kupplung							
525 i	141	09/00→06/03		10/00→		24.2419-1713.3 030093	Ø 19,05
530 i	170	09/00→06/03					
525 td	85	01/97→06/03		→ 08/97		24.2419-1710.3 030104	Ø 19,05
				09/97→ 09/00		24.2419-1713.3 030093	Ø 19,05
525 tds	105	01/96→06/03		02/96→ 08/97		24.2419-1710.3 030104	Ø 19,05
				09/97→ 09/00		24.2419-1713.3 030093	Ø 19,05
530 d	135	08/98→09/00		09/98→		24.2419-1713.3 030093	Ø 19,05
535 i	173	04/96→03/99		05/96→ 08/97		24.2419-1710.3 030104	Ø 19,05
540 i	210	04/96→06/03		09/97→		24.2419-1713.3 030093	Ø 19,05
 Nehmerzylinder, Kupplung							
520 d	100	02/00→06/03		04/00→		24.2522-0905.3 040042	Ø 22,2
525 d	120	02/00→06/03					
520 i	100	04/99→06/03				24.2522-0905.3 040042	Ø 22,2
520 i	120	09/00→06/03					
520 i	125	09/00→06/03					
530 d	142	09/98→06/03					
535 i	180	04/99→06/03					
520 i	110	01/96→06/03		03/96→		24.2522-0905.3 040042	Ø 22,2
523 i	125	11/95→09/00		12/95→		24.2522-0905.3 040042	Ø 22,2
528 i	142	11/95→09/00					
525 i	141	09/00→06/03		10/00→		24.2522-0905.3 040042	Ø 22,2
530 i	170	09/00→06/03					
525 td	85	01/97→06/03		→ 09/00		24.2522-0905.3 040042	Ø 22,2
525 tds	105	01/96→06/03		02/96→ 09/00		24.2522-0905.3 040042	Ø 22,2
530 d	135	08/98→09/00		09/98→		24.2522-0905.3 040042	Ø 22,2
535 i	173	04/96→03/99		05/96→		24.2522-0905.3 040042	Ø 22,2
540 i	210	04/96→06/03					
BMW - 5 (E60) 12/01→03/10							
 Nehmerzylinder, Kupplung							
520 d	110	02/05→02/08		07/05→		24.2522-0905.3 040042	Ø 22,2
520 d	120	02/05→02/08					
523 i	130	10/04→02/07					
525 i	160	10/04→12/09					
530 i	190	09/04→02/07					
530 xd	170	02/05→02/07					
530 xi	190	09/04→02/07					
520 i	125	07/03→03/10		→ 03/05		24.2522-0905.3 040042	Ø 22,2
523 i	140	01/07→03/10		03/07→ 02/10		24.2522-0905.3 040042	Ø 22,2
525 d	145	01/07→03/10					
525 d	120	12/04→03/10		→ 03/07		24.2522-0905.3 040042	Ø 22,2
525 d	130	06/04→03/10					
525 i	141	09/03→03/10		→ 06/05		24.2522-0905.3 040042	Ø 22,2
525 i	155	07/05→03/10		→ 02/10		24.2522-0905.3 040042	Ø 22,2
525 i	155	01/07→03/10					
525 i	160	01/07→03/10					
525 i xDrive	160	09/08→03/10					
525 xi	160	07/05→03/10					
525 xi	160	01/07→03/10					
540 i	225	07/05→03/10					
550 i	270	07/05→03/10					
530 d	155	09/02→12/09		07/03→ 08/05		24.2522-0905.3 040042	Ø 22,2
530 d	160	09/02→09/05					
530 d	170	04/05→02/07				24.2522-0905.3 040042	Ø 22,2
530 d xDrive	173	09/07→12/09					
530 i xDrive	200	09/08→12/09					
530 xd	173	03/07→08/07					
530 xi	200	03/07→10/09					
530 d	173	02/07→12/09		03/07→		24.2522-0905.3 040042	Ø 22,2
530 xi	200	02/07→08/08					
530 i	170	12/01→02/05		07/03→		24.2522-0905.3 040042	Ø 22,2
530 i	200	09/06→12/09		01/07→		24.2522-0905.3 040042	Ø 22,2
545 i	245	09/03→03/10		→ 08/05		24.2522-0905.3 040042	Ø 22,2
BMW - 5 Touring (E34) 11/91→01/97							
 Geberzylinder, Kupplung							
518 g	85	11/95→06/96				24.2419-0922.3 030051	Ø 19,05
518 i	85	09/94→01/97		→ 11/96		24.2419-0922.3 030051	Ø 19,05
520 i	110	11/91→01/97					
525 i	141	11/91→01/97					
525 ix	141	02/92→01/97					
↓							












	kw			 	! #		
BMW - 5 Touring (E34) 11/91→01/97							
 Geberzylinder, Kupplung							
525 td	85	03/93→01/97		→ 11/96		24.2419-0922.3 030051	Ø 19,05
525 tds	105	12/91→01/97					
530 i V8	160	09/92→01/97					
540 i	210	09/93→01/97					
 Nehmerzylinder, Kupplung							
518 g	85	11/95→06/96				24.2522-0905.3 040042	Ø 22,2
518 i	85	09/94→01/97		→ 11/96		24.2522-0905.3 040042	Ø 22,2
520 i	110	11/91→01/97					
525 i	141	11/91→01/97					
525 ix	141	02/92→01/97					
525 td	85	03/93→01/97					
525 tds	105	12/91→01/97					
530 i V8	160	09/92→01/97					
540 i	210	09/93→01/97		→ 11/96		24.2526-0902.3 040052	Ø 26,99
 Kupplungsschlauch							
518 g	85	11/95→06/96				24.5905-0320.3 330058	L= 320
518 i	85	09/94→01/97		→ 11/96		24.5905-0320.3 330058	L= 320
520 i	110	11/91→01/97					
525 i	141	11/91→01/97					
525 ix	141	02/92→01/97					
525 td	85	03/93→01/97					
525 tds	105	12/91→01/97					
BMW - 5 Touring (E39) 09/96→05/04							
 Geberzylinder, Kupplung							
520 d	100	02/00→09/03		04/00→ 07/03		24.2419-1713.3 030093	Ø 19,05
525 d	120	02/00→05/04					
520 i	100	04/99→05/04		→ 07/03		24.2419-1713.3 030093	Ø 19,05
520 i	120	09/00→05/04					
520 i	125	09/00→05/04					
530 d	142	09/00→05/04					
520 i	110	01/97→09/00		05/97→ 08/97		24.2419-1710.3 030104	Ø 19,05
523 i	125	09/96→08/00		09/97→		24.2419-1713.3 030093	Ø 19,05
528 i	142	01/97→09/00					
523 i	120	09/98→08/00				24.2419-1713.3 030093	Ø 19,05
525 i	141	09/00→05/04		10/00→ 07/03		24.2419-1713.3 030093	Ø 19,05
530 i	170	09/00→05/04					
525 tds	105	03/97→05/04		06/98→ 09/00		24.2419-1713.3 030093	Ø 19,05
530 d	135	08/98→09/00		09/98→		24.2419-1713.3 030093	Ø 19,05
540 i	210	01/97→05/04		05/97→ 08/97		24.2419-1710.3 030104	Ø 19,05
				09/97→ 07/03		24.2419-1713.3 030093	Ø 19,05
 Nehmerzylinder, Kupplung							
520 d	100	02/00→09/03		04/00→ 07/03		24.2522-0905.3 040042	Ø 22,2
525 d	120	02/00→05/04					
520 i	100	04/99→05/04		→ 07/03		24.2522-0905.3 040042	Ø 22,2
520 i	120	09/00→05/04					
520 i	125	09/00→05/04					
530 d	142	09/00→05/04					
520 i	110	01/97→09/00		05/97→		24.2522-0905.3 040042	Ø 22,2
523 i	125	09/96→08/00					
528 i	142	01/97→09/00					
523 i	120	09/98→08/00				24.2522-0905.3 040042	Ø 22,2
525 i	141	09/00→05/04		10/00→ 07/03		24.2522-0905.3 040042	Ø 22,2
530 i	170	09/00→05/04					
525 tds	105	03/97→05/04		06/98→ 09/00		24.2522-0905.3 040042	Ø 22,2
530 d	135	08/98→09/00		09/98→		24.2522-0905.3 040042	Ø 22,2
540 i	210	01/97→05/04		05/97→ 07/03		24.2522-0905.3 040042	Ø 22,2
BMW - 5 Touring (E61) 03/04→12/10							
 Nehmerzylinder, Kupplung							
520 d	110	04/05→02/08		09/05→		24.2522-0905.3 040042	Ø 22,2
520 d	120	04/05→02/08		07/05→		24.2522-0905.3 040042	Ø 22,2
523 i	130	10/04→02/07					
525 i	160	10/04→03/10					
530 d	170	02/05→02/07					
530 i	190	09/04→02/07					
530 xd	170	02/05→02/07					
530 xi	190	04/05→02/07					
520 d	130	03/07→05/10		09/07→		24.2522-0905.3 040042	Ø 22,2
520 i	120	07/07→08/10		→ 05/10		24.2522-0905.3 040042	Ø 22,2
↓							












	kW			 	! #		
BMW - 5 Touring (E61) 03/04→12/10							
 Nehmerzylinder, Kupplung							
520 i	125	09/07→12/10		→ 05/10		24.2522-0905.3 040042	Ø 22,2
525 i	155	01/07→12/10					
525 i	160	01/07→12/10					
525 i xDrive	160	09/08→12/10					
525 xi	160	07/05→12/10					
525 xi	160	01/07→12/10					
550 i	270	07/05→12/10					
523 i	140	01/07→12/10		03/07→ 05/10		24.2522-0905.3 040042	Ø 22,2
530 i	200	01/07→12/10					
523 i	140	03/07→01/10				24.2522-0905.3 040042	Ø 22,2
525 d	145	03/07→05/10					
525 i	155	07/05→12/10					
530 d xDrive	173	09/07→05/10					
530 i xDrive	200	09/08→05/10					
530 xi	200	09/06→09/08					
530 xi	200	03/07→05/10					
525 d	120	03/04→03/07		12/04→		24.2522-0905.3 040042	Ø 22,2
525 d	130	03/04→03/07		05/04→		24.2522-0905.3 040042	Ø 22,2
530 d	155	03/04→05/10					
530 d	160	03/04→09/05					
525 i	141	06/04→12/10		→ 03/05		24.2522-0905.3 040042	Ø 22,2
530 d	173	02/07→05/10		03/07→		24.2522-0905.3 040042	Ø 22,2
530 i	200	09/06→03/10					
530 xd	173	01/07→08/07					
535 d	200	09/04→12/10		→ 03/07		24.2522-0905.3 040042	Ø 22,2
545 i	245	06/04→12/10		→ 08/05		24.2522-0905.3 040042	Ø 22,2
BMW - 6 (E63) 01/04→12/10							
 Nehmerzylinder, Kupplung							
630 i	190	02/04→07/07		07/04→		24.2522-0905.3 040042	Ø 22,2
630 i	200	07/07→07/10		09/07→ 06/08		24.2522-0905.3 040042	Ø 22,2
645 Ci	245	01/04→08/05				24.2522-0905.3 040042	Ø 22,2
650 i	270	07/05→07/10		→ 06/08		24.2522-0905.3 040042	Ø 22,2
BMW - 6 Cabriolet (E64) 03/04→12/10							
 Nehmerzylinder, Kupplung							
630 i	190	03/04→07/07		07/04→		24.2522-0905.3 040042	Ø 22,2
645 Ci	245	04/04→08/05				24.2522-0905.3 040042	Ø 22,2
650 i	270	07/05→07/10		→ 08/07		24.2522-0905.3 040042	Ø 22,2
BMW - 7 (E38) 09/94→11/01							
 Geberzylinder, Kupplung							
725 tds	105	04/96→11/01		05/96→ 08/97		24.2419-1710.3 030104	Ø 19,05
728 i, iL	142	08/95→11/01		05/96→ 08/97		24.2419-1710.3 030104	Ø 19,05
				→ 04/96		24.2419-1717.3 030108	Ø 19,05
730 i, iL	155	10/94→11/01				24.2419-1717.3 030108	Ø 19,05
730 i, iL	160	10/94→11/01					
735 i, iL	173	01/96→12/98		→ 08/96		24.2419-1717.3 030108	Ø 19,05
740 i, iL	210	10/94→11/01					
740 i, iL	210	01/96→11/01					
 Nehmerzylinder, Kupplung							
725 tds	105	04/96→11/01		05/96→		24.2522-0905.3 040042	Ø 22,2
728 i, iL	142	08/95→11/01				24.2522-0905.3 040042	Ø 22,2
730 i, iL	155	10/94→11/01					
730 i, iL	160	10/94→11/01					
735 i, iL	173	01/96→12/98					
735 i, iL	175	09/98→07/01					
740 i, iL	210	10/94→11/01				24.2526-0902.3 040052	Ø 26,99
740 i, iL	210	01/96→11/01					
BMW - 8 (E31) 04/90→12/99							
 Geberzylinder, Kupplung							
840 Ci	210	01/96→12/99		→ 08/99		24.2419-0922.3 030051	Ø 19,05
840 i	210	02/93→02/96				24.2419-0922.3 030051	Ø 19,05
850 Ci	240	09/94→12/99					
850 CSi	280	11/92→12/96		→ 10/96		24.2419-0922.3 030051	Ø 19,05
 Nehmerzylinder, Kupplung							
840 Ci	210	01/96→12/99		→ 08/99		24.2526-0902.3 040052	Ø 26,99
↓							












	kW			 	! #		
BMW - 8 (E31) 04/90→12/99							
 Nehmerzylinder, Kupplung							
840 i	210	02/93→02/96				24.2526-0902.3 040052	Ø 26,99
850 Ci	240	09/94→12/99					
850 CSi	280	11/92→12/96		→ 10/96		24.2526-0902.3 040052	Ø 26,99
 Kupplungsschlauch							
850 Ci	240	09/94→12/99		für Rechtslenker		24.5905-0320.3 330058	L= 320
850 CSi	280	11/92→12/96		→ 10/96; für Rechtslenker		24.5905-0320.3 330058	L= 320
Druckspeicher, Bremsanlage							
840 Ci	210	01/96→12/99		→ 08/99		10.0515-9002.3 340026	ATE
840 i	210	02/93→02/96				10.0515-9002.3 340026	ATE
850 Ci	240	09/94→12/99					
850 CSi	280	11/92→12/96		→ 10/96		10.0515-9002.3 340026	ATE
BMW - X1 (E84) 03/09→06/15							
 Geberzylinder, Kupplung							
sDrive 16 d	85	04/12→06/15		07/12→		24.2419-1713.3 030093	Ø 19,05
xDrive 25 d	160	10/09→06/15					
sDrive 16 i	105	03/13→06/15				24.2419-1713.3 030093	Ø 19,05
sDrive 18 d	105	10/09→06/15					
sDrive 20 d	120	03/10→06/15					
sDrive 20 d	130	10/09→06/15					
sDrive 20 d	135	07/12→06/15					
sDrive 20 i	135	09/11→06/15					
xDrive 18 d	105	10/09→06/15					
xDrive 20 d	120	03/10→06/15					
xDrive 20 d	130	10/09→06/15					
xDrive 20 d	135	07/12→06/15					
xDrive 20 i	135	09/11→06/15					
xDrive 23 d	150	10/09→06/15					
xDrive 28 i	180	04/11→06/15					
xDrive 28 i	190	10/09→06/15					
sDrive 18 d	100	03/09→06/15		10/09→		24.2419-1713.3 030093	Ø 19,05
xDrive 18 d	100	03/09→06/15					
sDrive 18 i	100	03/09→06/15		03/10→		24.2419-1713.3 030093	Ø 19,05
sDrive 18 i	110	01/10→06/15					
xDrive 25 i	160	01/10→06/15					
BMW - X3 (E83) 01/03→12/11							
 Geberzylinder, Kupplung							
2.0 d	110	11/03→08/07		08/04→		24.2419-1713.3 030093	Ø 19,05
2.0 d	130	03/07→03/09				24.2419-1713.3 030093	Ø 19,05
2.0 i	110	07/05→08/08					
2.5 si	160	09/06→08/08					
2.5 si xDrive	155	07/06→12/08					
3.0 d	150	01/04→08/05					
3.0 d	155	09/05→08/08					
3.0 d	160	09/05→08/08					
3.0 i xDrive	170	01/04→08/06					
3.0 si	200	09/06→08/08					
xDrive 25 i	160	09/08→12/11					
xDrive 30 d	155	09/08→08/10					
xDrive 30 d	160	09/08→08/10					
2.5 i	141	01/04→08/06		03/04→		24.2419-1713.3 030093	Ø 19,05
xDrive 18 d	100	04/09→12/11		→ 08/10		24.2419-1713.3 030093	Ø 19,05
xDrive 18 d	105	09/08→12/11					
xDrive 20 i	110	09/08→08/11					
xDrive 30 i	200	09/08→12/11					
xDrive 20 d	120	09/07→08/10		09/08→		24.2419-1713.3 030093	Ø 19,05
xDrive 20 d	130	09/07→08/10					
 Nehmerzylinder, Kupplung							
2.0 d	110	11/03→08/07		08/04→		24.2522-1705.3 040079	Ø 22,2
2.0 d	130	03/07→03/09				24.2522-1705.3 040079	Ø 22,2
3.0 d	150	01/04→08/05					
3.0 d	155	09/05→08/08					
3.0 d	160	09/05→08/08					
3.0 i xDrive	170	01/04→08/06					
2.0 i	110	07/05→08/08		→ 02/08		24.2522-1705.3 040079	Ø 22,2
2.5 si	160	09/06→08/08					
3.0 si	200	09/06→08/08					
2.5 i	141	01/04→08/06		03/04→		24.2522-1705.3 040079	Ø 22,2









	kw			 	! #		
BMW - X5 (E53) 05/00→02/07							
 Geberzylinder, Kupplung							
3.0 d	135	05/01→12/03		→ 09/03		24.2419-1713.3 030093	Ø 19,05
3.0 d	155	09/03→12/06		10/03→		24.2419-1713.3 030093	Ø 19,05
3.0 d	160	12/03→12/06				24.2419-1713.3 030093	Ø 19,05
3.0 i	170	05/00→12/06					
 Nehmerzylinder, Kupplung							
3.0 d	135	05/01→12/03		→ 09/03		24.2522-0905.3 040042	Ø 22,2
3.0 d	155	09/03→12/06		10/03→		24.2522-0905.3 040042	Ø 22,2
3.0 d	160	12/03→12/06				24.2522-0905.3 040042	Ø 22,2
3.0 i	170	05/00→12/06					
BMW - Z3 Coupe (E36) 04/97→06/03							
 Geberzylinder, Kupplung							
2.8 i	142	07/97→06/00				24.2419-1718.3 030094	Ø 19,05
M	236	02/98→06/01					
M 3.2	176	02/98→06/00					
3.0 i	170	06/00→06/03		→ 12/02		24.2419-1718.3 030094	Ø 19,05
M	239	06/01→06/03					
 Nehmerzylinder, Kupplung							
2.8 i	142	07/97→06/00		→ 01/99		24.2520-1701.3 040072	Ø 20,64
				02/99→		24.2522-0905.3 040042	Ø 22,2
3.0 i	170	06/00→06/03		→ 12/02		24.2522-0905.3 040042	Ø 22,2
M	239	06/01→06/03					
M	236	02/98→06/01				24.2522-0905.3 040042	Ø 22,2
M 3.2	176	02/98→06/00					
 Kupplungsschlauch							
2.8 i	142	07/97→06/00				24.5905-0320.3 330058	L= 320
BMW - Z3 Roadster (E36) 10/95→01/03							
 Geberzylinder, Kupplung							
1.8 i	85	10/95→10/98				24.2419-1718.3 030094	Ø 19,05
1.9 i	103	10/95→03/99					
M 3.2	179	02/98→06/00					
M 3.2	236	03/97→06/01					
1.9 i	85	01/99→01/03		→ 12/02		24.2419-1718.3 030094	Ø 19,05
1.9 i	87	07/98→01/03					
3.0 i	170	06/00→01/03					
M 3.2	239	06/01→01/03					
2.0 i	110	04/99→01/03		→ 08/00		24.2419-1718.3 030094	Ø 19,05
2.2 i	120	08/00→01/03		10/00→ 12/02		24.2419-1718.3 030094	Ø 19,05
2.2 i	125	08/00→01/03					
2.8 i	142	04/97→06/00		05/97→		24.2419-1718.3 030094	Ø 19,05
 Nehmerzylinder, Kupplung							
1.8 i	85	10/95→10/98				24.2520-1701.3 040072	Ø 20,64
1.9 i	85	01/99→01/03		→ 12/02; Motorcode: M44		24.2520-1701.3 040072	Ø 20,64
1.9 i	87	07/98→01/03		→ 12/02; Motorcode: M43		24.2522-0905.3 040042	Ø 22,2
1.9 i	103	10/95→03/99		Motorcode: M44		24.2520-1701.3 040072	Ø 20,64
				Motorcode: M43		24.2522-0905.3 040042	Ø 22,2
2.0 i	110	04/99→01/03		→ 08/00		24.2522-0905.3 040042	Ø 22,2
2.2 i	120	08/00→01/03		10/00→ 12/02		24.2522-0905.3 040042	Ø 22,2
2.2 i	125	08/00→01/03					
2.8 i	142	04/97→06/00		05/97→ 01/99		24.2520-1701.3 040072	Ø 20,64
				02/99→		24.2522-0905.3 040042	Ø 22,2
3.0 i	170	06/00→01/03		→ 12/02		24.2522-0905.3 040042	Ø 22,2
M 3.2	239	06/01→01/03					
M 3.2	179	02/98→06/00				24.2522-0905.3 040042	Ø 22,2
M 3.2	236	03/97→06/01					
 Kupplungsschlauch							
1.8 i	85	10/95→10/98				24.5905-0320.3 330058	L= 320
1.9 i	103	10/95→03/99					
1.9 i	85	01/99→01/03		→ 12/02		24.5905-0320.3 330058	L= 320
1.9 i	87	07/98→01/03					
2.0 i	110	04/99→01/03		→ 08/00		24.5905-0320.3 330058	L= 320
2.8 i	142	04/97→06/00		05/97→		24.5905-0320.3 330058	L= 320












	kw			 	! #		
BMW - Z4 Coupe (E86) 03/06→01/09							
 Geberzylinder, Kupplung							
3.0 si M	195 252	03/06→01/09 03/06→01/09		→ 09/08		24.2419-1713.3 030093	Ø 19,05
 Nehmerzylinder, Kupplung							
3.0 si M	195 252	03/06→01/09 03/06→01/09		→ 09/08		24.2522-1705.3 040079	Ø 22,2
BMW - Z4 Roadster (E85) 02/03→12/09							
 Geberzylinder, Kupplung							
2.0 i	110	03/05→02/09		04/05→ 12/08		24.2419-1733.3 030125	Ø 19,05
2.2 i	125	10/03→10/05				24.2419-1733.3 030125	Ø 19,05
2.5 i	141	02/03→12/05					
3.0 i	170	02/03→10/05					
3.0 si	195	01/06→12/08					
2.5 i	130	09/05→02/09		01/06→ 12/08		24.2419-1733.3 030125	Ø 19,05
2.5 si	155	09/05→02/09					
2.5 si	160	09/05→02/09					
M	252	03/06→02/09		→ 12/08		24.2419-1733.3 030125	Ø 19,05
 Nehmerzylinder, Kupplung							
2.0 i	110	03/05→02/09		04/05→ 12/08		24.2522-1705.3 040079	Ø 22,2
2.2 i	125	10/03→10/05				24.2522-1705.3 040079	Ø 22,2
2.5 i	141	02/03→12/05					
3.0 i	170	02/03→10/05					
3.0 si	195	01/06→12/08					
2.5 i	130	09/05→02/09		01/06→ 12/08		24.2522-1705.3 040079	Ø 22,2
2.5 si	155	09/05→02/09					
2.5 si	160	09/05→02/09					
M	252	03/06→02/09		→ 12/08		24.2522-1705.3 040079	Ø 22,2
BMW - Z8 Roadster (E52) 06/00→06/03							
 Geberzylinder, Kupplung							
4.9	294	06/00→06/03				24.2419-1713.3 030093	Ø 19,05
 Nehmerzylinder, Kupplung							
4.9	294	06/00→06/03				24.2522-0905.3 040042	Ø 22,2
CHEVROLET - AVEO / KALOS Schrägheck (T200) 02/03→05/08							
 Seilzug, Kupplungsbetätigung							
1.4 1.4 16V	61 69	03/05→05/08 03/05→05/08		für Linkslenker		24.3728-2901.2 592901	L= 888
CHEVROLET - AVEO Schrägheck (T250, T255) 06/06→							
 Seilzug, Kupplungsbetätigung							
1.2 1.2 1.2 LPG 1.4	55 62 62 74	04/08→ 04/08→ 04/08→ 04/08→		→ 07/11		24.3728-2901.2 592901	L= 888
CHEVROLET - AVEO Schrägheck (T300) 03/11→							
Zentralausrücker, Kupplung							
1.2 1.2 1.2 LPG 1.3 D 1.4	51 63 63 55 74	03/11→ 03/11→ 11/12→ 07/11→ 03/11→		Schaltgetriebe 5 Gang; Getriebetyp: F17 / M26		24.2531-5003.3 090010	Ø 31
CHEVROLET - AVEO Stufenheck (T250, T255) 03/05→							
 Seilzug, Kupplungsbetätigung							
1.2	53	03/05→12/07		für Linkslenker		24.3728-2901.2 592901	L= 888
1.2 1.2 1.2 LPG 1.4	55 62 62 74	01/08→ 01/08→ 01/09→ 09/08→		→ 07/11		24.3728-2901.2 592901	L= 888
1.4	61	03/05→		→ 05/08; für Linkslenker		24.3728-2901.2 592901	L= 888
1.4	69	03/05→12/07				24.3728-2901.2 592901	L= 888








	kw			 	! #		
CHEVROLET - AVEO Stufenheck (T300) 03/11→							
Zentralausrücker, Kupplung							
1.2	51	03/11→		Schaltgetriebe 5 Gang;		24.2531-5003.3	090010 Ø 31
1.2	63	03/11→		Getriebetyp: F17 / M26			
1.2 LPG	63	11/12→					
1.3 D	55	07/11→					
1.4	74	07/11→					
CHEVROLET - CRUZE (J300) 05/09→							
Zentralausrücker, Kupplung							
1.4	74	07/13→		Schaltgetriebe 5 Gang;		24.2531-5003.3	090010 Ø 31
				Getriebetyp: F17 / M26			
CHEVROLET - CRUZE Schrägheck (J305) 12/10→							
Zentralausrücker, Kupplung							
1.4	74	07/13→		Schaltgetriebe 5 Gang;		24.2531-5003.3	090010 Ø 31
				Getriebetyp: F17 / M26			
1.4	103	06/12→		08/12→; Schaltgetriebe 5 Gang;		24.2531-5003.3	090010 Ø 31
				Getriebetyp: F17 / M26			
CHEVROLET - CRUZE Station Wagon (J308) 08/12→							
Zentralausrücker, Kupplung							
1.4	74	07/13→		Schaltgetriebe 5 Gang;		24.2531-5003.3	090010 Ø 31
1.4	103	08/12→		Getriebetyp: F17 / M26			
CHEVROLET - MATIZ (M200, M250) 03/05→							
 Seilzug, Kupplungsbetätigung							
0.8	38	03/05→		→ 12/10; für Linkslenker		24.3728-2900.2	592900 L= 851
0.8 LPG	38	03/05→					
CITROËN - AX (ZA-) 07/86→12/98							
 Seilzug, Kupplungsbetätigung							
10	37	02/87→12/98		07/92→; für Linkslenker		24.3728-0308.2	590308 L= 635
11	44	09/86→12/97		Orga 05048→; für Linkslenker		24.3728-0308.2	590308 L= 635
14 D	37	08/91→12/97					
14 (ZA)	55	04/87→04/97		Orga 05048→; → 12/96; für Linkslenker		24.3728-0308.2	590308 L= 635
15 D	40	08/94→12/97		für Linkslenker		24.3728-0308.2	590308 L= 635
CITROËN - BERLINGO / BERLINGO FIRST Großraumlimousine (MF, GJK, GFK) 07/96→12/11							
 Seilzug, Kupplungsbetätigung							
1.1 i (MFHDZ, MFHFX)	44	07/96→05/08		→ 03/08; für Linkslenker		24.3728-0328.2	590328 L= 617 - AUT
1.4 i bivalent (MFKFW)	55	04/03→10/08				24.3728-0850.2	590850 L= 909 + AUT
1.4 bivalent	48	11/02→12/11		für Linkslenker		24.3728-0328.2	590328 L= 617 - AUT
1.4 i (MFKFX, MFKFW, GJKFWB, GJKFWC, GFKFWC)	55	07/96→12/11				24.3728-0850.2	590850 L= 909 + AUT
1.6 16V (MFNFU)	80	10/00→12/11		→ 03/08; für Linkslenker		24.3728-0850.2	590850 L= 909 + AUT
1.6 HDI 75 (MF9HW, GJ9HWC, GF9HWC, GN9HWC)	55	07/05→12/11		Orga 11191→; → 03/08; für Linkslenker;		24.3728-0344.2	590344 L= 866 + AUT
				Getriebetyp: BE4-Getriebe			
1.6 HDI 90 (MF9HX)	66	07/05→05/08		→Orga 11190; für Linkslenker;		24.3728-0850.2	590850 L= 909 + AUT
				Getriebetyp: für BE4-Getriebe			
				→ 03/08; für Linkslenker		24.3728-0850.2	590850 L= 909 + AUT
1.8 D (MFA9A)	43	07/98→10/02		für Linkslenker		24.3728-0329.2	590329 L= 653 + AUT
1.8 i (MFLFX)	66	05/97→10/02		für Linkslenker		24.3728-0338.2	590338 L= 653 + AUT
1.8 i 4WD (MFLFX)	66	04/97→10/01		05/97→; für Linkslenker		24.3728-0338.2	590338 L= 653 + AUT
1.9 D (MFDJY)	50	07/96→12/03		für Linkslenker;		24.3728-0329.2	590329 L= 653 + AUT
1.9 D (MFWJZ)	51	07/98→10/05		Getriebetyp: für BE3-Getriebe			
1.9 D 4WD (MFWJZ)	51	07/98→10/05		für Linkslenker;		24.3728-0850.2	590850 L= 909 + AUT
				Getriebetyp: für BE4-Getriebe			
2.0 HDI 90 (MFRHY)	66	12/99→10/05		Orga 11191→; für Linkslenker;		24.3728-0344.2	590344 L= 866 + AUT
				Getriebetyp: BE4-Getriebe			
				→Orga 11190; für Linkslenker;		24.3728-0850.2	590850 L= 909 + AUT
				Getriebetyp: für BE4-Getriebe			
CITROËN - BERLINGO / BERLINGO FIRST Kasten (M-) 07/96→12/11							
 Seilzug, Kupplungsbetätigung							
1.1 i (MAHDZ, MBHDZ, MBHFX)	44	07/96→03/08		für Linkslenker		24.3728-0328.2	590328 L= 617 - AUT
1.4 bivalent	48	11/02→12/11				24.3728-0850.2	590850 L= 909 + AUT
1.4 i (MBKFX, MBKFW)	55	07/96→12/11					
1.4 i bivalent (MBKFW)	55	04/03→10/05					
1.6 16V (MBNFU)	80	10/00→03/08		Orga 11193→; für Linkslenker		24.3728-0344.2	590344 L= 866 + AUT










	kw					! #			
CITROËN - BERLINGO / BERLINGO FIRST Kasten (M_) 07/96→12/11									
 Seilzug, Kupplungsbetätigung									
2.0 HDI 90 4WD (MBRHY, MCRHY)	66	11/00→10/05			→Orga 11192; für Linkslenker		24.3728-0850.2 590850	L= 909 + AUT	
1.6 HDI 75 (MB9HW)	55	07/05→12/11			Orga 11193→; → 03/08; für Linkslenker		24.3728-0344.2 590344	L= 866 + AUT	
2.0 HDI 90 (MBRHY, MCRHY)	66	12/99→12/11			→Orga 11192; für Linkslenker		24.3728-0850.2 590850	L= 909 + AUT	
1.8 D (MBA9A, MCA9A)	43	07/96→10/02			für Linkslenker; Getriebetyp: für BE3-Getriebe		24.3728-0329.2 590329	L= 653 + AUT	
					für Linkslenker		24.3728-0329.2 590329	L= 653 + AUT	
					Orga 11193→; für Linkslenker		24.3728-0344.2 590344	L= 866 + AUT	
					→Orga 11192; für Linkslenker		24.3728-0850.2 590850	L= 909 + AUT	
1.9 D (MBDJY) 1.9 D 70 4WD (MBWJZ, MCWJZ)	51	07/96→12/03 07/98→03/06			für Linkslenker; Getriebetyp: für BE3-Getriebe		24.3728-0329.2 590329	L= 653 + AUT	
					Orga 11193→; für Linkslenker		24.3728-0344.2 590344	L= 866 + AUT	
					→Orga 11192; für Linkslenker		24.3728-0850.2 590850	L= 909 + AUT	
1.9 D 70 (MBWJZ, MCWJZ)	51	04/99→12/11			→ 03/08; für Linkslenker; Getriebetyp: für BE3-Getriebe		24.3728-0329.2 590329	L= 653 + AUT	
					Orga 11193→; → 03/08; für Linkslenker		24.3728-0344.2 590344	L= 866 + AUT	
					→Orga 11192; für Linkslenker		24.3728-0850.2 590850	L= 909 + AUT	
CITROËN - BERLINGO (B9) 04/08→									
Zentralausrücker, Kupplung									
1.6 BlueHdi 120	88	12/14→			Getriebetyp: MC		24.2524-5002.3 090008	Ø 24	
1.6 HDi 90	68	07/10→			Schaltgetriebe 6 Gang, automatisch betätigt; Getriebetyp: STT,MC		24.2524-5001.3 090007	Ø 24	
							24.2524-5003.3 090009	Ø 24	
CITROËN - BERLINGO Kasten (B9) 04/08→									
Zentralausrücker, Kupplung									
1.6 BlueHdi 120	88	12/14→			Getriebetyp: MC		24.2524-5002.3 090008	Ø 24	
1.6 HDi 90	66	07/10→			Schaltgetriebe 6 Gang, automatisch betätigt; Getriebetyp: STT,MC		24.2524-5001.3 090007	Ø 24	
1.6 HDi 90	68	07/10→					24.2524-5003.3 090009	Ø 24	
CITROËN - C1 (PM_, PN_) 06/05→09/14									
 Seilzug, Kupplungsbetätigung									
1.0	50	06/05→09/14			für Linkslenker; → 04/14		24.3728-0851.2 590851	L= 1.596	
1.4 HDi	40	06/05→09/14			→ 12/08; für Linkslenker		24.3728-0852.2 590852	L= 1.479	
CITROËN - C3 II (SC_) 11/09→									
 Geberzylinder, Kupplung									
1.0 VTi 68	50	08/12→			10/12→; für Rechtslenker; Getriebetyp: BVM MA		24.2415-1714.3 030134	Ø 15,87	
1.2 VTi 82	60	06/12→							
1.1	44	11/09→			für Rechtslenker; Getriebetyp: BVM MA		24.2415-1714.3 030134	Ø 15,87	
1.4	54	11/09→							
1.4 HDi 70	50	11/09→							
1.4 LPG	70	06/13→							
1.4 VTi	72	11/09→							
1.4 VTi 95	70	11/09→							
1.6 BlueHdi 100	73	07/14→							
1.6 BlueHdi 75	55	04/15→							
1.6 HDi	68	11/09→							
1.6 HDi 115	84	09/12→							
1.6 HDi 110	82	11/09→			für Rechtslenker; Getriebetyp: BVM MA		24.2415-1714.3 030134	Ø 15,87	
1.6 VTi 120	88	11/09→			für Linkslenker; →Orga 12775; Getriebetyp: BVM6, MC; für Fahrzeuge ohne Start-Stopp-Funktion		24.2415-1717.3 030140	Ø 15,87	
1.6 HDi 90	66	11/09→			für Rechtslenker; Getriebetyp: BVM MA		24.2415-1714.3 030134	Ø 15,87	
					Getriebetyp: BE4R; für Linkslenker		24.2415-1721.3 030144	Ø 15,87	
 Nehmerzylinder, Kupplung									
1.0 VTi 68	50	08/12→			10/12→; Getriebetyp: BVM MA		24.2518-1702.3 040099	Ø 18,9	
1.2 VTi 82	60	06/12→							
1.1	44	11/09→			Getriebetyp: BE4R		24.2518-1701.3 040098	Ø 18,9	
1.4	54	11/09→							
1.4 HDi 70	50	11/09→				Getriebetyp: BVM MA		24.2518-1702.3 040099	Ø 18,9
1.4 LPG	70	06/13→							
1.4 VTi	72	11/09→							
1.4 VTi 95	70	11/09→							
1.6 HDi	68	11/09→							
1.6 HDi 110	82	11/09→							
1.6 HDi 90	66	11/09→							
1.2 THP 110	81	10/14→				Getriebetyp: BE4R		24.2518-1701.3 040098	Ø 18,9
↓									











	kw			 	! #		
CITROËN - C3 II (SC_) 11/09→							
 Nehmerzylinder, Kupplung							
1.6 BlueHDi 100	73	07/14→		Getriebetyp: BVM MA		24.2518-1702.3 040099	Ø 18,9
1.6 HDi 115	84	09/12→					
1.6 VTi 120	88	11/09→		Getriebetyp: BE4R		24.2518-1701.3 040098	Ø 18,9
				Getriebetyp: BVM MA		24.2518-1704.3 040102	Ø 18,9
Zentralausrücker, Kupplung							
1.6 HDi	68	11/09→		Schaltgetriebe 6 Gang, automatisch betätigt; Getriebetyp: STT,MC		24.2524-5003.3 090009	Ø 24
1.6 HDi 110	82	11/09→		Getriebetyp: MC		24.2524-5002.3 090008	Ø 24
1.6 HDi 115	84	09/12→					
CITROËN - C3 AIRCROSS II 06/17→							
Zentralausrücker, Kupplung							
1.2 Puretech 130	96	07/17→		Getriebetyp: MC		24.2524-5002.3 090008	Ø 24
1.6 BlueHDi 115	85	06/17→					
1.6 BlueHDi 120	88	07/17→					
CITROËN - C3 Picasso 02/09→							
 Geberzylinder, Kupplung							
1.4 VTi 95	70	02/09→		für Rechtslenker		24.2415-1714.3 030134	Ø 15,87
1.4 VTi 95 LPG	70	01/12→					
1.6 HDi	66	02/09→		für Linkslenker		24.2415-1721.3 030144	Ø 15,87
1.6 HDi 90	68	07/10→					
1.6 VTi 120	88	02/09→					
1.6 HDi	80	02/09→		für Linkslenker		24.2415-1717.3 030140	Ø 15,87
1.6 HDi 110	82	05/10→					
1.6 HDi 115	84	01/13→		für Linkslenker; →Orga 13145		24.2415-1717.3 030140	Ø 15,87
1.6 VTi	84	07/09→		10/16→; für Rechtslenker		24.2415-1714.3 030134	Ø 15,87
				10/16→; für Linkslenker		24.2415-1721.3 030144	Ø 15,87
 Nehmerzylinder, Kupplung							
1.2 THP 110	81	01/15→		für Linkslenker		24.2518-1701.3 040098	Ø 18,9
1.6 BlueHDi 100	73	01/15→					
1.4 VTi 95	70	02/09→				24.2518-1703.3 040101	Ø 18,9
1.6 HDi	80	02/09→					
1.6 HDi 110	82	05/10→					
1.6 HDi 115	84	01/13→					
1.6 VTi 120	88	02/09→					
1.6 HDi	66	02/09→		für Linkslenker		24.2518-1701.3 040098	Ø 18,9
1.6 HDi 90	68	07/10→		für Rechtslenker		24.2518-1703.3 040101	Ø 18,9
Zentralausrücker, Kupplung							
1.6 HDi 110	82	05/10→		Getriebetyp: BVM6, MC		24.2524-5002.3 090008	Ø 24
1.6 HDi 115	84	01/13→					
1.6 HDi 90	68	07/10→		Schaltgetriebe 6 Gang, automatisch betätigt; Getriebetyp: STT,MC		24.2524-5003.3 090009	Ø 24
1.6 VTi 120	88	02/09→		Schaltgetriebe 6 Gang, automatisch betätigt; Getriebetyp: MC		24.2524-5003.3 090009	Ø 24
CITROËN - C4 I (LC_) 11/04→12/13							
Zentralausrücker, Kupplung							
1.6 HDi	80	11/04→07/11		Schaltgetriebe 6 Gang, automatisch betätigt		24.2524-5003.3 090009	Ø 24
CITROËN - C4 II (B7) 02/09→							
Zentralausrücker, Kupplung							
1.2 THP 110	81	02/15→		Getriebetyp: MC		24.2524-5002.3 090008	Ø 24
1.2 THP 130	96	04/14→					
1.6 BlueHDi 100	73	07/14→					
1.6 BlueHDi 120	88	02/15→					
1.6 HDi 110	82	11/09→		Schaltgetriebe 6 Gang, automatisch betätigt; Getriebetyp: STT,MC		24.2524-5001.3 090007	Ø 24
				Getriebetyp: BVM6, MC, STT		24.2524-5002.3 090008	Ø 24
1.6 HDi 115	84	07/12→		Schaltgetriebe 6 Gang, automatisch betätigt; Getriebetyp: STT,MC		24.2524-5001.3 090007	Ø 24
				Getriebetyp: MC		24.2524-5002.3 090008	Ø 24
1.6 THP 155	115	11/09→		Schaltgetriebe 6 Gang; Getriebetyp: MC		24.2524-5001.3 090007	Ø 24
CITROËN - C4 CACTUS 09/14→							
 Nehmerzylinder, Kupplung							
1.2 VTi 75	55	09/14→				24.2518-1704.3 040102	Ø 18,9
↓							















	kw			 	! #		
CITROËN - C4 CACTUS 09/14→							
 Nehmerzylinder, Kupplung							
1.2 VTi 82 1.6 HDi 90	60 68	09/14→ 09/14→				24.2518-1704.3 040102	Ø 18,9
CITROËN - C4 Coupe (LA_) 11/04→12/13							
Zentralausrücker, Kupplung							
1.6 HDi	80	11/04→07/11		→ 07/10; Schaltgetriebe 6 Gang, automatisch betätigt		24.2524-5003.3 090009	Ø 24
CITROËN - C4 Grand Picasso I (UA_) 10/06→							
Zentralausrücker, Kupplung							
1.6 16V 1.6 HDi	110 80	10/08→ 10/06→		→ 07/13; Schaltgetriebe 6 Gang, automatisch betätigt		24.2524-5003.3 090009	Ø 24
1.6 HDi 110	82	09/10→		→ 07/13; Schaltgetriebe 6 Gang, automatisch betätigt; Getriebetyp: STT,MC		24.2524-5001.3 090007	Ø 24
1.6 THP 155	115	09/10→		11/10→ 07/13; Schaltgetriebe 6 Gang, automatisch betätigt; Getriebetyp: MC		24.2524-5001.3 090007	Ø 24
2.0 HDi 138 2.0 HDi 150	100 110	10/06→ 07/09→		→ 07/13; Schaltgetriebe 6 Gang, automatisch betätigt		24.2524-5001.3 090007	Ø 24
2.0 i 16V	103	10/06→		→ 11/08; Schaltgetriebe 6 Gang, automatisch betätigt		24.2524-5003.3 090009	Ø 24
CITROËN - C4 Picasso I Großraumlimousine (UD_) 10/06→10/13							
Zentralausrücker, Kupplung							
1.6 16V 1.6 HDi	110 80	07/08→08/13 02/07→08/13		→ 07/13; Schaltgetriebe 6 Gang, automatisch betätigt		24.2524-5003.3 090009	Ø 24
1.6 HDi 110	82	09/10→08/13		11/10→ 07/13; Schaltgetriebe 6 Gang, automatisch betätigt; Getriebetyp: STT,MC		24.2524-5001.3 090007	Ø 24
1.6 THP 155	115	09/10→08/13		11/10→ 07/13; Schaltgetriebe 6 Gang, automatisch betätigt; Getriebetyp: MC		24.2524-5001.3 090007	Ø 24
2.0 HDi 138	100	10/06→08/13		02/07→ 07/13; Schaltgetriebe 6 Gang, automatisch betätigt		24.2524-5001.3 090007	Ø 24
2.0 HDi 150	110	07/09→08/13		→ 07/13; Schaltgetriebe 6 Gang, automatisch betätigt		24.2524-5001.3 090007	Ø 24
2.0 i 16V	103	02/07→08/13		→ 11/08; Schaltgetriebe 6 Gang, automatisch betätigt		24.2524-5003.3 090009	Ø 24
CITROËN - C4 Picasso II 02/13→							
Zentralausrücker, Kupplung							
1.2 THP 130	96	04/14→		Getriebetyp: MC		24.2524-5002.3 090008	Ø 24
1.6 THP 155	115	02/13→		06/13→; Getriebetyp: BVM6, MC		24.2524-5002.3 090008	Ø 24
1.6 THP 165	121	07/14→		Getriebetyp: BVM6, MC		24.2524-5002.3 090008	Ø 24
CITROËN - C4 SPACETOURER 04/18→							
Zentralausrücker, Kupplung							
1.2 PureTech 130	96	04/18→				24.2524-5002.3 090008	Ø 24
CITROËN - C5 III (RD_) 02/08→							
Zentralausrücker, Kupplung							
1.6 HDi 110 1.6 HDi 115	82 84	07/10→ 01/12→		Schaltgetriebe 6 Gang, automatisch betätigt; Getriebetyp: STT		24.2524-5001.3 090007	Ø 24
1.6 THP 150 1.6 THP 155	110 115	07/10→ 04/09→		Orga 12165→; Getriebetyp: BVM6, MC		24.2524-5002.3 090008	Ø 24
1.6 VTi 120	88	07/10→		Schaltgetriebe 6 Gang, automatisch betätigt; Getriebetyp: MC		24.2524-5003.3 090009	Ø 24
CITROËN - C5 III Break (RW_) 02/08→							
Zentralausrücker, Kupplung							
1.6 HDi 110 1.6 HDi 115	82 84	07/10→ 01/12→		Schaltgetriebe 6 Gang, automatisch betätigt; Getriebetyp: STT		24.2524-5003.3 090009	Ø 24
1.6 THP 150 1.6 THP 155	110 115	04/09→ 04/09→		Orga 12165→; Getriebetyp: BVM6, MC		24.2524-5002.3 090008	Ø 24
↓							














	kw			 	! #		
CITROËN - C5 III Break (RW_) 02/08→							
Zentralausrücker, Kupplung							
1.6 VTi 120	88	07/10→		Schaltgetriebe 6 Gang, automatisch betätigt		24.2524-5003.3 090009	Ø 24
CITROËN - C-ELYSEE 11/12→							
 Nehmerzylinder, Kupplung							
1.2 VTi 72	53	11/12→		Getriebetyp: BVM MA		24.2518-1702.3 040099	Ø 18,9
1.2 VTi 82	60	12/14→		Getriebetyp: BE4R		24.2518-1703.3 040101	Ø 18,9
1.6 BlueHDi 100	73	11/14→					
1.6 HDi 92	68	11/12→					
1.6 VTi 115	85	11/12→					
CITROËN - DS3 11/09→07/15							
 Geberzylinder, Kupplung							
1.2 THP 110	81	10/14→03/15		für Linkslenker; Getriebetyp: BE4R; für Fahrzeuge ohne Start-Stopp-Funktion		24.2415-1717.3 030140	Ø 15,87
1.2 VTi 82	60	01/13→03/15		für Rechtslenker; Getriebetyp: BVM MA		24.2415-1714.3 030134	Ø 15,87
1.6 BlueHDi 75	55	03/15→07/15					
1.6 HDi 115	84	08/12→07/15					
1.6 THP 165	121	10/14→06/15					
1.4 VTi 95	70	04/10→07/15		für Rechtslenker; Getriebetyp: BVM MA		24.2415-1714.3 030134	Ø 15,87
1.4 VTi 95 LPG	70	08/12→07/15		Getriebetyp: BVM6, MC; für Linkslenker; →Orga 12775; für Fahrzeuge ohne Start-Stopp-Funktion		24.2415-1717.3 030140	Ø 15,87
1.6 HDi 110	82	11/09→07/15					
1.6 HDi 90	68	11/09→07/15					
1.6 Racing	149	02/11→07/15					
1.6 Racing	152	02/11→07/15		Getriebetyp: BE4R; für Linkslenker; →Orga 12775; für Fahrzeuge ohne Start-Stopp-Funktion		24.2415-1717.3 030140	Ø 15,87
1.6 THP 155	115	04/10→07/15					
1.6 VTi 120	88	04/10→07/15					
1.4 VTi 98	72	11/09→07/15		04/10→; Getriebetyp: BVM MA; für Rechtslenker		24.2415-1714.3 030134	Ø 15,87
1.6 THP 150	110	01/10→07/15		04/10→; Getriebetyp: BVM6, MC; für Linkslenker; →Orga 12775; für Fahrzeuge ohne Start-Stopp-Funktion		24.2415-1717.3 030140	Ø 15,87
				04/10→; Getriebetyp: BE4R; für Linkslenker; →Orga 12775; für Fahrzeuge ohne Start-Stopp-Funktion		24.2415-1717.3 030140	Ø 15,87
 Nehmerzylinder, Kupplung							
1.2 THP 110	81	10/14→03/15		Getriebetyp: BE4R		24.2518-1701.3 040098	Ø 18,9
1.4 VTi 95	70	04/10→07/15		Getriebetyp: BVM MA		24.2518-1702.3 040099	Ø 18,9
1.4 VTi 95 LPG	70	08/12→07/15					
1.6 BlueHDi 75	55	03/15→07/15					
1.6 HDi 110	82	11/09→07/15					
1.6 HDi 115	84	08/12→07/15					
1.6 HDi 90	68	11/09→07/15					
1.6 Racing	149	02/11→07/15					
1.6 Racing	152	02/11→07/15					
1.6 THP 155	115	04/10→07/15					
1.6 THP 165	121	10/14→06/15					
1.4 VTi 98	72	11/09→07/15			04/10→; Getriebetyp: BE4R		
1.6 THP 150	110	01/10→07/15		04/10→; Getriebetyp: BVM MA		24.2518-1702.3 040099	Ø 18,9
1.6 VTi 120	88	04/10→07/15		Getriebetyp: BE4R		24.2518-1701.3 040098	Ø 18,9
				Getriebetyp: BVM MA		24.2518-1704.3 040102	Ø 18,9
Zentralausrücker, Kupplung							
1.6 BlueHDi 120	88	10/13→07/15		Getriebetyp: MC		24.2524-5002.3 090008	Ø 24
1.6 HDi 115	85	10/13→07/15					
1.6 THP 155	115	04/10→07/15					
1.6 THP 165	121	10/14→06/15					
1.6 HDi 110	82	11/09→07/15		Getriebetyp: BVM6, MC, STT		24.2524-5002.3 090008	Ø 24
1.6 HDi 115	84	08/12→07/15					
1.6 HDi 90	68	11/09→07/15		Schaltgetriebe 6 Gang, automatisch betätigt; Getriebetyp: STT,MC		24.2524-5001.3 090007	Ø 24
1.6 Racing	149	02/11→07/15		Getriebetyp: BVM6, MC		24.2524-5002.3 090008	Ø 24
1.6 Racing	152	02/11→07/15					
1.6 THP 150	110	01/10→07/15		04/10→; Getriebetyp: MC		24.2524-5002.3 090008	Ø 24
CITROËN - DS3 Cabriolet 01/13→07/15							
 Geberzylinder, Kupplung							
1.2 VTi 82	60	01/13→07/15		03/13→; für Rechtslenker; Getriebetyp: BVM MA		24.2415-1714.3 030134	Ø 15,87
1.6 HDi 90	69	01/13→07/15					
1.6 THP 150	110	01/13→07/15					
1.6 THP 155	115	01/13→07/15					
1.6 VTi 120	88	01/13→07/15					
1.6 BlueHDi 115	85	10/13→07/15		für Rechtslenker; Getriebetyp: BVM MA		24.2415-1714.3 030134	Ø 15,87
















	kw			 	! #		
CITROËN - DS3 Cabriolet 01/13→07/15							
 Nehmerzylinder, Kupplung							
1.2 THP 110	81	10/14→07/15				24.2518-1701.3 040098	Ø 18,9
1.6 THP 165	121	10/14→07/15					
1.2 VTi 82	60	01/13→07/15		03/13→; Getriebetyp: BE4R		24.2518-1701.3 040098	Ø 18,9
1.6 HDi 90	69	01/13→07/15		Getriebetyp: BVM MA; 03/13→		24.2518-1702.3 040099	Ø 18,9
1.6 THP 150	110	01/13→07/15					
1.6 THP 155	115	01/13→07/15					
1.6 BlueHDi 115	85	10/13→07/15		Getriebetyp: BE4R		24.2518-1701.3 040098	Ø 18,9
				Getriebetyp: BVM MA		24.2518-1702.3 040099	Ø 18,9
1.6 VTi 120	88	01/13→07/15		03/13→; Getriebetyp: BE4R		24.2518-1701.3 040098	Ø 18,9
				03/13→; Getriebetyp: BVM MA		24.2518-1704.3 040102	Ø 18,9
Zentralausrücker, Kupplung							
1.6 HDi 90	69	01/13→07/15		03/13→; Schaltgetriebe 6 Gang, automatisch betätigt; Getriebetyp: STT,MC		24.2524-5001.3 090007	Ø 24
CITROËN - DS4 04/11→07/15							
Zentralausrücker, Kupplung							
1.2 THP 130	96	07/14→07/15		Getriebetyp: MC		24.2524-5002.3 090008	Ø 24
1.6 BlueHDi 120	88	07/14→07/15					
1.6 HDi 110	82	04/11→07/15		Schaltgetriebe 6 Gang, automatisch betätigt; Getriebetyp: STT,MC		24.2524-5001.3 090007	Ø 24
				Getriebetyp: BVM6, MC		24.2524-5002.3 090008	Ø 24
1.6 HDi 115	84	08/12→07/15		Schaltgetriebe 6 Gang, automatisch betätigt; Getriebetyp: STT,MC		24.2524-5001.3 090007	Ø 24
				Getriebetyp: MC		24.2524-5002.3 090008	Ø 24
1.6 THP 155	115	04/11→07/15		Schaltgetriebe 6 Gang, automatisch betätigt; Getriebetyp: MC		24.2524-5001.3 090007	Ø 24
1.6 THP 200	147	04/11→07/15		Getriebetyp: BVM6, MC		24.2524-5002.3 090008	Ø 24
CITROËN - DS5 11/11→07/15							
Zentralausrücker, Kupplung							
1.6 BlueHDi 120	88	07/14→07/15		Schaltgetriebe 6 Gang, automatisch betätigt; Getriebetyp: STT,MC		24.2524-5001.3 090007	Ø 24
1.6 HDi	85	11/13→07/15					
				Getriebetyp: MC		24.2524-5002.3 090008	Ø 24
1.6 HDi 110	82	11/11→07/15		Schaltgetriebe 6 Gang, automatisch betätigt; Getriebetyp: STT,MC		24.2524-5001.3 090007	Ø 24
				Getriebetyp: MC, STT		24.2524-5002.3 090008	Ø 24
1.6 HDi 115	84	06/12→07/15		08/12→; Schaltgetriebe 6 Gang, automatisch betätigt; Getriebetyp: STT,MC		24.2524-5001.3 090007	Ø 24
				08/12→; Getriebetyp: MC		24.2524-5002.3 090008	Ø 24
1.6 THP 200	147	11/11→07/15		Getriebetyp: BVM6, MC		24.2524-5002.3 090008	Ø 24
2.0 HDi 165 Hybrid4 4x4	120	12/11→07/15		Schaltgetriebe 6 Gang, automatisch betätigt; Getriebetyp: MC		24.2524-5001.3 090007	Ø 24
CITROËN - EVASION Großraumlimousine (22, U6) 03/94→07/02							
 Seilzug, Kupplungsbetätigung							
1.8	73	05/97→07/02		für Linkslenker		24.3728-0341.2 590341	L= 739 + AUT
1.9 TD	66	11/94→07/02		02/96→; für Linkslenker; Getriebetyp: für ML5E-Getriebe		24.3728-0340.2 590340	L= 1.088 + AUT
				02/95→; für Linkslenker; Getriebetyp: für ME5K-Getriebe		24.3728-0342.2 590342	L= 864 + AUT
2.0	89	06/94→07/02		05/00→; Getriebetyp: für BE4-Getriebe; für Linkslenker		24.3728-0336.2 590336	L= 973 + AUT
				für Linkslenker		24.3728-0341.2 590341	L= 739 + AUT
2.0 16V	97	05/98→04/00		12/98→; für Linkslenker		24.3728-0340.2 590340	L= 1.088 + AUT
2.0 16V	100	05/00→07/02		für Linkslenker		24.3728-0340.2 590340	L= 1.088 + AUT
2.1 TD	80	05/96→07/02					
2.0 Turbo C.T.	108	06/94→07/02		09/95→; für Linkslenker; Getriebetyp: für ML5E-Getriebe		24.3728-0340.2 590340	L= 1.088 + AUT
				für Linkslenker; Getriebetyp: für ME5K-Getriebe		24.3728-0342.2 590342	L= 864 + AUT
CITROËN - GRAND C4 SPACETOURER 04/18→							
Zentralausrücker, Kupplung							
1.2 PureTech 130	96	04/18→				24.2524-5002.3 090008	Ø 24













	kw			 	! #		
CITROËN - JUMPER Bus (230P) 02/94→04/02							
 Seilzug, Kupplungsbetätigung							
1.9 D	51	01/99→04/02		→ 03/02; Nutzlast [kg]: 1.000; für Linkslenker; Getriebetyp: für ML5T-Getriebe	24.3728-0300.2	590300	L= 1.478
				→ 03/02; Nutzlast [kg]: 1.000; für Linkslenker; Getriebetyp: für ME5T-Getriebe	24.3728-0518.2	590518	L= 1.034
1.9 TD 1.9 TD	66 68	08/94→04/02 02/94→04/02		→ 03/02; Nutzlast ab [kg] 1.000 Nutzlast bis [kg] 1.400; für Linkslenker; Getriebetyp: für ML5T-Getriebe	24.3728-0300.2	590300	L= 1.478
				→ 03/02; Nutzlast ab [kg] 1.000 Nutzlast bis [kg] 1.400; für Linkslenker; Getriebetyp: für ME5T-Getriebe	24.3728-0337.2	590337	L= 1.058
2.0	80	02/94→04/02		→ 03/02; Nutzlast ab [kg] 1.000 Nutzlast bis [kg] 1.800; für Linkslenker; Getriebetyp: für ML5T-Getriebe	24.3728-0335.2	590335	L= 1.435
				→ 03/02; Nutzlast ab [kg] 1.000 Nutzlast bis [kg] 1.800; für Linkslenker; Getriebetyp: für ME5T-Getriebe	24.3728-0518.2	590518	L= 1.034
				→ 03/02; Nutzlast ab [kg] 1.000 Nutzlast bis [kg] 1.800; für Linkslenker; Getriebetyp: für MG5TU-Getriebe	24.3728-0519.2	590519	L= 1.090
2.5 D	63	08/94→04/02		→ 03/02; Nutzlast ab [kg] 1.400 Nutzlast bis [kg] 1.800; für Linkslenker; Getriebetyp: für ML5T-Getriebe	24.3728-0335.2	590335	L= 1.435
				→ 03/02; Nutzlast ab [kg] 1.400 Nutzlast bis [kg] 1.800; für Linkslenker; Getriebetyp: für ME5T-Getriebe	24.3728-0518.2	590518	L= 1.034
				→ 03/02; Nutzlast ab [kg] 1.400 Nutzlast bis [kg] 1.800; für Linkslenker; Getriebetyp: für MG5TU-Getriebe	24.3728-0519.2	590519	L= 1.090
2.5 TD	76	08/94→04/02		→ 03/02; Nutzlast ab [kg] 1.400 Nutzlast bis [kg] 1.800; für Linkslenker; Getriebetyp: für ME5T-Getriebe	24.3728-0518.2	590518	L= 1.034
				→ 03/02; Nutzlast ab [kg] 1.400 Nutzlast bis [kg] 1.800; für Linkslenker; Getriebetyp: für MG5TU-Getriebe	24.3728-0519.2	590519	L= 1.090
2.8 D	64	01/99→02/02		Nutzlast ab [kg] 1.400 Nutzlast bis [kg] 1.800; für Linkslenker; Getriebetyp: ML5T	24.3728-0335.2	590335	L= 1.435
2.8 HDi	94	09/00→04/02		→ 03/02; Nutzlast ab [kg] 1.400 Nutzlast bis [kg] 1.800; für Linkslenker; Getriebetyp: für ML5T-Getriebe	24.3728-0335.2	590335	L= 1.435
				→ 03/02; Nutzlast ab [kg] 1.400 Nutzlast bis [kg] 1.800; für Linkslenker; Getriebetyp: für MG5TU-Getriebe	24.3728-0519.2	590519	L= 1.090
CITROËN - JUMPER Kasten (230L) 02/94→04/02							
 Seilzug, Kupplungsbetätigung							
1.9 D 1.9 D	50 51	07/99→04/02 02/94→04/02		→ 03/02; Nutzlast [kg]: 1.000; für Linkslenker; Getriebetyp: für ML5T-Getriebe	24.3728-0300.2	590300	L= 1.478
				→ 03/02; Nutzlast [kg]: 1.000; für Linkslenker; Getriebetyp: für ME5T-Getriebe	24.3728-0518.2	590518	L= 1.034
1.9 TD	66	03/94→04/02		→ 03/02; Nutzlast ab [kg] 1.000 Nutzlast bis [kg] 1.400; für Linkslenker; Getriebetyp: für ML5T-Getriebe	24.3728-0300.2	590300	L= 1.478
				→ 03/02; Nutzlast ab [kg] 1.000 Nutzlast bis [kg] 1.400; für Linkslenker; Getriebetyp: für ME5T-Getriebe	24.3728-0337.2	590337	L= 1.058
1.9 TD	68	03/94→04/02		→ 03/02; Nutzlast ab [kg] 1.000 Nutzlast bis [kg] 1.400; für Linkslenker; Getriebetyp: für ML5T-Getriebe	24.3728-0300.2	590300	L= 1.478
				→ 03/94; Nutzlast ab [kg] 1.000 Nutzlast bis [kg] 1.400; für Linkslenker; Getriebetyp: für ME5T-Getriebe	24.3728-0337.2	590337	L= 1.058
2.0	80	03/94→04/02		→ 03/02; Nutzlast ab [kg] 1.000 Nutzlast bis [kg] 1.800; für Linkslenker; Getriebetyp: für ML5T-Getriebe	24.3728-0335.2	590335	L= 1.435
				→ 03/02; Nutzlast ab [kg] 1.000 Nutzlast bis [kg] 1.800; für Linkslenker; Getriebetyp: für ME5T-Getriebe	24.3728-0518.2	590518	L= 1.034
				→ 03/02; Nutzlast ab [kg] 1.000 Nutzlast bis [kg] 1.800; für Linkslenker; Getriebetyp: für MG5TU-Getriebe	24.3728-0519.2	590519	L= 1.090
↓							















	kw			 	! #		
CITROËN - JUMPER Kasten (230L) 02/94→04/02							
 Seilzug, Kupplungsbetätigung							
2.0 4x4	80	10/96→01/02		Nutzlast ab [kg] 1.000 Nutzlast bis [kg] 1.800; für Linkslenker; Getriebetyp: für ML5T-Getriebe	24.3728-0335.2	590335	L= 1.435
				Nutzlast ab [kg] 1.000 Nutzlast bis [kg] 1.800; für Linkslenker; Getriebetyp: für ME5T-Getriebe	24.3728-0518.2	590518	L= 1.034
				Nutzlast ab [kg] 1.000 Nutzlast bis [kg] 1.800; für Linkslenker; Getriebetyp: für MG5TU-Getriebe	24.3728-0519.2	590519	L= 1.090
2.5 D	63	03/94→04/02		→ 03/02; Nutzlast ab [kg] 1.400 Nutzlast bis [kg] 1.800; für Linkslenker; Getriebetyp: für ML5T-Getriebe	24.3728-0335.2	590335	L= 1.435
				→ 03/02; Nutzlast ab [kg] 1.400 Nutzlast bis [kg] 1.800; für Linkslenker; Getriebetyp: für ME5T-Getriebe	24.3728-0518.2	590518	L= 1.034
				→ 03/02; Nutzlast ab [kg] 1.400 Nutzlast bis [kg] 1.800; für Linkslenker; Getriebetyp: für MG5TU-Getriebe	24.3728-0519.2	590519	L= 1.090
2.5 D 4x4 2.8 HDi 2.8 HDi 4x4	63 94 94	03/00→04/02 09/00→04/02 09/00→04/02		→ 03/02; Nutzlast ab [kg] 1.400 Nutzlast bis [kg] 1.800; für Linkslenker; Getriebetyp: für ML5T-Getriebe	24.3728-0335.2	590335	L= 1.435
				→ 03/02; Nutzlast ab [kg] 1.400 Nutzlast bis [kg] 1.800; für Linkslenker; Getriebetyp: für MG5TU-Getriebe	24.3728-0519.2	590519	L= 1.090
2.5 TD	76	03/94→04/02		→ 03/02; Nutzlast ab [kg] 1.400 Nutzlast bis [kg] 1.800; für Linkslenker; Getriebetyp: für ME5T-Getriebe	24.3728-0518.2	590518	L= 1.034
				→ 03/02; Nutzlast ab [kg] 1.400 Nutzlast bis [kg] 1.800; für Linkslenker; Getriebetyp: für MG5TU-Getriebe	24.3728-0519.2	590519	L= 1.090
CITROËN - JUMPER Pritsche/Fahrgestell (230) 03/94→04/02							
 Seilzug, Kupplungsbetätigung							
1.9 TD 1.9 TD	66 68	03/94→04/02 03/94→04/02		→ 03/02; Nutzlast ab [kg] 1.000 Nutzlast bis [kg] 1.400; für Linkslenker; Getriebetyp: für ML5T-Getriebe	24.3728-0300.2	590300	L= 1.478
				→ 03/02; Nutzlast ab [kg] 1.000 Nutzlast bis [kg] 1.400; für Linkslenker; Getriebetyp: für ME5T-Getriebe	24.3728-0337.2	590337	L= 1.058
2.0	80	03/94→04/02		→ 03/02; Nutzlast ab [kg] 1.000 Nutzlast bis [kg] 1.800; für Linkslenker; Getriebetyp: für ML5T-Getriebe	24.3728-0335.2	590335	L= 1.435
				→ 03/02; Nutzlast ab [kg] 1.000 Nutzlast bis [kg] 1.800; für Linkslenker; Getriebetyp: für ME5T-Getriebe	24.3728-0518.2	590518	L= 1.034
				→ 03/02; Nutzlast ab [kg] 1.000 Nutzlast bis [kg] 1.800; für Linkslenker; Getriebetyp: für MG5TU-Getriebe	24.3728-0519.2	590519	L= 1.090
2.5 D 2.5 D 4x4	63 63	03/94→04/02 03/00→04/02		→ 03/02; Nutzlast ab [kg] 1.400 Nutzlast bis [kg] 1.800; für Linkslenker; Getriebetyp: für ML5T-Getriebe	24.3728-0335.2	590335	L= 1.435
				→ 03/02; Nutzlast ab [kg] 1.400 Nutzlast bis [kg] 1.800; für Linkslenker; Getriebetyp: für ME5T-Getriebe	24.3728-0518.2	590518	L= 1.034
				→ 03/02; Nutzlast ab [kg] 1.400 Nutzlast bis [kg] 1.800; für Linkslenker; Getriebetyp: für MG5TU-Getriebe	24.3728-0519.2	590519	L= 1.090
2.5 TD	76	03/94→04/02		→ 03/02; Nutzlast ab [kg] 1.400 Nutzlast bis [kg] 1.800; für Linkslenker; Getriebetyp: für ME5T-Getriebe	24.3728-0518.2	590518	L= 1.034
				→ 03/02; Nutzlast ab [kg] 1.400 Nutzlast bis [kg] 1.800; für Linkslenker; Getriebetyp: für MG5TU-Getriebe	24.3728-0519.2	590519	L= 1.090
2.8 D	64	01/99→02/02		Nutzlast ab [kg] 1.400 Nutzlast bis [kg] 1.800; für Linkslenker; Getriebetyp: ML5T	24.3728-0335.2	590335	L= 1.435
2.8 HDi	94	09/00→04/02		→ 03/02; Nutzlast ab [kg] 1.400 Nutzlast bis [kg] 1.800; für Linkslenker; Getriebetyp: für ML5T-Getriebe	24.3728-0335.2	590335	L= 1.435
				→ 03/02; Nutzlast ab [kg] 1.400 Nutzlast bis [kg] 1.800; für Linkslenker; Getriebetyp: für MG5TU-Getriebe	24.3728-0519.2	590519	L= 1.090
CITROËN - JUMPY (U6U) 06/94→12/06							
 Seilzug, Kupplungsbetätigung							
1.6 ↓	58	10/95→08/00		für Linkslenker	24.3728-0341.2	590341	L= 739 + AUT





	kw			 	! #		
CITROËN - JUMPY (U6U) 06/94→12/06							
 Seilzug, Kupplungsbetätigung							
1.9 D 1.9 D 70	51 51	10/95→08/98 04/98→11/03		für Linkslenker		24.3728-0336.2 590336	L= 973 + AUT
1.9 TD 1.9 TD	66 68	10/95→08/00 04/96→11/03		für Linkslenker		24.3728-0340.2 590340 24.3728-0342.2 590342	L= 1.088 + AUT L= 864 + AUT
2.0 2.0 i 16V	100 102	04/00→12/06 03/00→10/06		für Linkslenker; Getriebetyp: für BE4-Getriebe		24.3728-0336.2 590336	L= 973 + AUT
				für Linkslenker; Getriebetyp: für BE3-Getriebe		24.3728-0341.2 590341	L= 739 + AUT
2.0 HDi 110 2.0 HDi 95	80 69	03/00→10/06 10/99→10/06		für Linkslenker; Getriebetyp: für ML5-Getriebe		24.3728-0333.2 590333	L= 1.003 + AUT
CITROËN - JUMPY Kasten (BS_, BT_, BY_, BZ_) 06/94→10/06							
 Seilzug, Kupplungsbetätigung							
1.6 i	58	10/95→08/00		für Linkslenker		24.3728-0336.2 590336 24.3728-0341.2 590341	L= 973 + AUT L= 739 + AUT
1.9 D 70	51	04/98→10/06		für Linkslenker		24.3728-0336.2 590336	L= 973 + AUT
1.9 TD	66	10/95→08/00		für Linkslenker		24.3728-0340.2 590340 24.3728-0342.2 590342	L= 1.088 + AUT L= 864 + AUT
2.0 2.0 i 16V	100 102	04/00→10/06 03/00→10/06		für Linkslenker; Getriebetyp: für BE4-Getriebe		24.3728-0336.2 590336	L= 973 + AUT
				für Linkslenker; Getriebetyp: für BE3-Getriebe		24.3728-0341.2 590341	L= 739 + AUT
2.0 HDi 110	80	10/01→10/06		01/02→; für Linkslenker		24.3728-0340.2 590340	L= 1.088 + AUT
2.0 HDi 110 2.0 HDi 95	80 69	01/02→10/06 10/99→10/06		für Linkslenker		24.3728-0340.2 590340	L= 1.088 + AUT
CITROËN - JUMPY Pritsche/Fahrgestell (BU_, BV_, BW_, BX_) 10/99→10/06							
 Seilzug, Kupplungsbetätigung							
1.9 TD	68	10/99→10/06		für Linkslenker		24.3728-0333.2 590333 24.3728-0340.2 590340 24.3728-0342.2 590342	L= 1.003 + AUT L= 1.088 + AUT L= 864 + AUT
CITROËN - SAXO (S0, S1) 02/96→04/04							
 Seilzug, Kupplungsbetätigung							
1.0 X 1.0 X 1.1 X,SX 1.1 X,SX 1.4 VTS 1.6 1.6 1.6 VTL,VTR	33 37 40 44 55 66 88 65	05/96→11/98 05/98→06/03 05/96→09/03 05/96→09/03 05/96→06/03 02/96→06/03 02/96→04/04 05/96→06/03		für Linkslenker		24.3728-0313.2 590313	L= 673
1.5 D 1.5 D 1.5 D 1.6 1.6 VTS 1.6 VTS	40 42 43 74 72 87	09/96→09/03 09/96→06/01 07/01→04/04 02/01→04/04 09/00→09/03 06/96→09/03		für Linkslenker		24.3728-0315.2 590315	L= 673
				07/96→; für Linkslenker		24.3728-0313.2 590313	L= 673
CITROËN - XANTIA (X1_, X2_) 03/93→04/03							
 Seilzug, Kupplungsbetätigung							
1.6 i 1.8 i 1.8 i 1.8 i 16V 2.0 i	65 66 74 81 89	03/93→03/01 04/97→04/03 03/93→01/98 06/95→04/03 03/93→04/03		→ 12/97; für Linkslenker		24.3728-0310.2 590310	L= 778
1.9 D 1.9 D	50 51	06/94→01/98 06/94→01/98		→ 04/95; für Linkslenker		24.3728-0310.2 590310	L= 778
CITROËN - XANTIA Break (X1_, X2_) 06/95→04/03							
 Seilzug, Kupplungsbetätigung							
1.8 i 1.8 i 1.8 i 16V 2.0 i	66 74 81 89	04/97→04/03 06/95→01/98 06/95→04/03 06/95→04/03		→ 12/97; für Linkslenker		24.3728-0310.2 590310	L= 778
CITROËN - XSARA (N1) 04/97→12/05							
 Seilzug, Kupplungsbetätigung							
1.4 i	55	04/97→03/05		für Linkslenker		24.3728-0332.2 590332	L= 625
1.5 D ↓	42	04/97→09/00		→ 08/00; für Linkslenker		24.3728-0332.2 590332	L= 625










	kw			 	! #		
CITROËN - XSARA (N1) 04/97→12/05							
 Seilzug, Kupplungsbetätigung							
1.6 i	65	04/97→09/00		→ 08/00; für Linkslenker		24.3728-0332.2 590332	L= 625
1.6 16V	80	09/00→03/05		nicht für Fahrschulwagen; für Linkslenker		24.3728-0332.2 590332	L= 625
				für Fahrschulwagen		24.3728-0839.2 590839	L= 906 + AUT
1.8 D	43	04/97→09/00		→ 08/00; für Linkslenker		24.3728-0329.2 590329	L= 653 + AUT
1.8 i	66	04/97→09/00					
1.8 i 16V	81	04/97→09/00					
1.9 D	50	04/97→09/00					
1.9 D	51	07/98→03/05					
1.9 SD	55	01/98→09/00					
1.9 TD	66	04/97→09/00		→ 08/00; für Linkslenker		24.3728-0339.2 590339	L= 717 + AUT
2.0 16V	97	07/98→09/00					
2.0 16V	120	04/97→09/00					
2.0 16V	100	09/00→03/05				24.3728-0839.2 590839	L= 906 + AUT
2.0 HDi 109	80	05/01→03/05					
2.0 HDi 90	66	02/99→03/05		09/00→		24.3728-0839.2 590839	L= 906 + AUT
CITROËN - XSARA Break (N2) 10/97→03/10							
 Seilzug, Kupplungsbetätigung							
1.4 HDi	50	01/03→08/05		für Linkslenker		24.3728-0332.2 590332	L= 625
1.4 i	55	10/97→08/05					
1.6 16V	80	09/00→08/05					
1.5 D	42	10/97→09/00		→ 08/00; für Linkslenker		24.3728-0332.2 590332	L= 625
1.6 i	65	10/97→09/00					
1.8 D	43	10/97→09/00		→ 08/00; für Linkslenker		24.3728-0329.2 590329	L= 653 + AUT
1.8 i	66	10/97→09/00					
1.8 i 16V	81	10/97→09/00					
1.9 D	55	01/98→09/00					
1.9 D	50	10/97→09/00		→ 08/00; für Linkslenker		24.3728-0329.2 590329	L= 653 + AUT
				09/00→; für Linkslenker		24.3728-0839.2 590839	L= 906 + AUT
1.9 TD	66	10/97→09/00		→ 08/00; für Linkslenker		24.3728-0339.2 590339	L= 717 + AUT
2.0 16V	97	07/98→09/00					
2.0 16V	100	09/00→08/05		für Linkslenker		24.3728-0839.2 590839	L= 906 + AUT
2.0 HDi 109	80	05/01→08/05					
2.0 HDi 90	66	02/99→08/05		09/00→; für Linkslenker		24.3728-0839.2 590839	L= 906 + AUT
CITROËN - XSARA Coupe (N0) 01/98→04/05							
 Seilzug, Kupplungsbetätigung							
1.4 HDi	50	01/03→03/05		für Linkslenker		24.3728-0332.2 590332	L= 625
1.4 i	55	03/98→03/05					
1.6 16V	80	09/00→03/05		für Linkslenker		24.3728-0332.2 590332	L= 625
						24.3728-0339.2 590339	L= 717 + AUT
1.8 i	66	02/98→09/00		→ 08/00; für Linkslenker		24.3728-0329.2 590329	L= 653 + AUT
1.9 D	50	02/98→09/00					
1.9 D	51	02/99→03/05		→ 08/00; für Linkslenker		24.3728-0329.2 590329	L= 653 + AUT
				09/00→; für Linkslenker		24.3728-0839.2 590839	L= 906 + AUT
1.9 TD	66	02/98→09/00		→ 08/00; für Linkslenker		24.3728-0339.2 590339	L= 717 + AUT
2.0 16V	100	09/00→03/05		für Linkslenker		24.3728-0839.2 590839	L= 906 + AUT
2.0 HDi 109	80	05/01→03/05					
2.0 HDi 90	66	02/99→03/05		09/00→; für Linkslenker		24.3728-0839.2 590839	L= 906 + AUT
2.0 i 16V	120	02/98→03/05		für Linkslenker		24.3728-0339.2 590339	L= 717 + AUT
CITROËN - XSARA PICASSO (N68) 12/99→							
 Seilzug, Kupplungsbetätigung							
1.6	65	12/99→		06/00→ 03/10; für Linkslenker		24.3728-0330.2 590330	L= 903 + AUT
2.0 HDi	66	12/99→					
1.6	70	12/99→		09/00→ 03/10; für Linkslenker		24.3728-0330.2 590330	L= 903 + AUT
1.6 16V	80	09/05→		→ 03/10; für Linkslenker		24.3728-0330.2 590330	L= 903 + AUT
1.6 HDi	66	09/05→					
1.6 HDi	80	05/04→					
1.8 16V	85	02/00→					
CITROËN - ZX (N2) 03/91→07/99							
 Seilzug, Kupplungsbetätigung							
1.1	44	03/91→06/97		→Orga 06567; für Linkslenker		24.3728-0305.2 590305	L= 606
1.4	55	03/91→06/97					
1.4 i	55	03/91→06/97					
CITROËN - ZX Break (N2) 10/93→07/99							
 Seilzug, Kupplungsbetätigung							
1.4 i	55	10/93→10/97		→Orga 06567; für Linkslenker		24.3728-0305.2 590305	L= 606
















	kw			 	! #		
DACIA - LOGAN (LS_) 09/04→							
 Seilzug, Kupplungsbetätigung							
1.2 16V	55	02/06→		→ 04/13		24.3728-1031.2 591031	L= 1.033
1.2 16V LPG	55	02/06→					
1.4 (LSOA, LSOC, LSOE, LSOG)	55	09/04→					
1.4 MPI LPG (LS0C)	55	02/06→					
1.5 dCi (LS04)	55	05/10→					
1.6 (LSOB, LSOD, LSOE, LSOH)	64	09/04→					
1.6 Bifuel	62	05/10→					
1.6 MPI 85	62	05/10→					
DACIA - LOGAN MCV (KS_) 02/07→							
 Seilzug, Kupplungsbetätigung							
1.6	64	02/07→		→ 04/13		24.3728-1031.2 591031	L= 1.033
1.6 Bifuel	62	05/10→					
1.6 Bifuel	64	11/08→					
1.6 MPI 85	62	05/10→					
DACIA - SANDERO 06/08→							
 Seilzug, Kupplungsbetätigung							
1.2 16V	55	11/08→		für Linkslenker; → 02/13		24.3728-1031.2 591031	L= 1.033
1.2 16V LPG	55	11/08→					
1.4	55	06/08→					
1.4 MPI LPG	53	01/09→					
1.5 dCi	50	11/08→					
1.5 dCi	55	05/10→					
1.5 dCi	65	05/10→					
1.6	64	06/08→					
1.6 MPI 85	62	05/10→					
1.6 LPG	62	05/10→10/12		für Linkslenker		24.3728-1031.2 591031	L= 1.033
DAEWOO - KALOS (KLAS) 09/02→							
 Seilzug, Kupplungsbetätigung							
1.2	53	04/03→		→ 02/05; für Linkslenker		24.3728-2901.2 592901	L= 888
1.4	61	09/02→					
1.4 16V	69	04/03→					
DAEWOO - KALOS Stufenheck (KLAS) 11/02→12/04							
 Seilzug, Kupplungsbetätigung							
1.4	61	11/02→12/04		für Linkslenker		24.3728-2901.2 592901	L= 888
1.4	69	05/03→12/04					
DAEWOO - MATIZ (M100, M150) 09/98→							
 Seilzug, Kupplungsbetätigung							
0.8	38	09/98→		→ 02/05; für Linkslenker		24.3728-2900.2 592900	L= 851
1.0	47	01/03→					
DS - DS5 04/15→							
Zentralausrücker, Kupplung							
1.6 BlueHDi 120	88	06/15→		Schaltgetriebe 6 Gang, automatisch betätigt; Getriebetyp: STT,MC		24.2524-5001.3 090007	Ø 24
				Getriebetyp: MC		24.2524-5002.3 090008	Ø 24
2.0 HDi 165 Hybrid4 4x4	120	04/15→		Schaltgetriebe 6 Gang, automatisch betätigt; Getriebetyp: MC		24.2524-5001.3 090007	Ø 24
DS - DS 3 04/15→							
 Geberzylinder, Kupplung							
1.2 THP 110	81	04/15→		für Linkslenker; Getriebetyp: BE4R; für Fahrzeuge ohne Start-Stopp-Funktion		24.2415-1717.3 030140	Ø 15,87
1.2 THP 130	96	09/15→		für Rechtslenker; Getriebetyp: BVM MA		24.2415-1714.3 030134	Ø 15,87
1.2 VTi 82	60	04/15→					
1.6 BlueHDi 75	55	07/15→					
1.6 THP 165	121	07/15→					
1.6 THP 208	153	09/15→					
 Nehmerzylinder, Kupplung							
1.2 THP 110	81	04/15→		Getriebetyp: BE4R		24.2518-1701.3 040098	Ø 18,9
1.2 THP 130	96	09/15→		Getriebetyp: BVM MA		24.2518-1702.3 040099	Ø 18,9
1.6 BlueHDi 75	55	07/15→					
1.6 THP 165	121	07/15→					
Zentralausrücker, Kupplung							
1.6 BlueHDi 120	88	07/15→		Getriebetyp: MC		24.2524-5002.3 090008	Ø 24
1.6 THP 165	121	07/15→					














	kw					! #		
DS - DS 3 Cabriolet 07/15→								
 Geberzylinder, Kupplung								
1.2 THP 130	96	09/15→			für Rechtslenker; Getriebetyp: BVM MA	24.2415-1714.3	030134	Ø 15,87
1.2 VTi 82	60	07/15→						
1.6 THP 208	153	09/15→						
 Nehmerzylinder, Kupplung								
1.2 THP 110	81	07/15→				24.2518-1701.3	040098	Ø 18,9
1.6 THP 165	121	07/15→						
1.2 THP 130	96	09/15→			Getriebetyp: BE4R	24.2518-1701.3	040098	Ø 18,9
1.2 VTi 82	60	07/15→						
1.6 THP 208	153	09/15→			Getriebetyp: BVM MA	24.2518-1702.3	040099	Ø 18,9
DS - DS 4 / DS 4 CROSSBACK 07/15→								
Zentralausrücker, Kupplung								
1.2 THP 130	96	07/15→			Getriebetyp: MC	24.2524-5002.3	090008	Ø 24
1.6 BlueHDI 120	88	07/15→						
1.6 THP 210	155	07/15→			Getriebetyp: BVM6,MC	24.2524-5002.3	090008	Ø 24
FIAT - 500 (312_) 07/07→								
 Nehmerzylinder, Kupplung								
0.9	44	12/13→				24.2520-1705.3	040093	Ø 20,64
0.9	48	09/12→						
0.9	59	12/13→						
0.9	63	07/10→						
0.9	77	10/13→			12/13→	24.2520-1707.3	040097	Ø 20,64
1.2	51	10/07→				24.2520-1707.3	040097	Ø 20,64
1.2 LPG	51	12/10→						
1.4	74	10/07→						
 Seilzug, Kupplungsbetätigung								
1.2	51	10/07→			→ 12/09	24.3728-0532.2	590532	L= 995
					01/10→	24.3728-0536.2	590536	L= 995
1.2 LPG	51	12/10→				24.3728-0536.2	590536	L= 995
1.3 D Multijet	55	10/07→				24.3728-0628.2	590628	L= 1.028
1.3 D Multijet	57	06/16→						
1.3 D Multijet	70	12/09→						
FIAT - 500 C (312_) 09/09→								
 Nehmerzylinder, Kupplung								
0.9	44	12/13→				24.2520-1705.3	040093	Ø 20,64
0.9	48	09/12→						
0.9	63	09/09→						
0.9	59	12/13→				24.2520-1707.3	040097	Ø 20,64
0.9	77	12/13→						
1.2	51	09/09→						
1.4	74	09/09→						
 Seilzug, Kupplungsbetätigung								
1.2	51	09/09→			→ 12/09	24.3728-0532.2	590532	L= 995
					01/10→	24.3728-0536.2	590536	L= 995
1.3 D Multijet	55	09/09→				24.3728-0628.2	590628	L= 1.028
1.3 D Multijet	70	09/09→						
FIAT - BRAVA (182_) 10/95→06/03								
 Geberzylinder, Kupplung								
1.9 JTD	74	09/00→10/01			für Linkslenker	24.2419-1721.3	030100	Ø 19,05
1.9 JTD 105	77	12/98→10/01						
 Nehmerzylinder, Kupplung								
1.9 JTD	74	09/00→10/01			für Linkslenker	24.2525-1705.3	040083	Ø 25,4
1.9 JTD 105	77	12/98→10/01						
 Seilzug, Kupplungsbetätigung								
1.2 16V 80	59	10/00→10/01			für Linkslenker	24.3728-0523.2	590523	L= 937
1.4 (182.BG)	55	10/95→10/01						
1.4 12 V (182.BA)	59	10/95→08/98						
1.2 16V 80	60	12/98→12/02			→ 10/01; für Linkslenker	24.3728-0523.2	590523	L= 937
1.6 16V (182.BB)	76	02/96→10/01			für Linkslenker	24.3728-0524.2	590524	L= 860
1.6 16V (182.BH)	66	10/95→10/01						
1.8 GT 16V (182.BC)	83	10/95→08/01			für Linkslenker	24.3728-0528.2	590528	L= 1.545
1.9 TD 100 S (182.BF)	74	03/96→10/01			06/96→; für Linkslenker	24.3728-0528.2	590528	L= 1.545
















	kw					! #		
FIAT - BRAVO I (182_) 10/95→10/01								
 Geberzylinder, Kupplung								
1.9 JTD	74	09/00→10/01		für Linkslenker		24.2419-1721.3	030100	Ø 19,05
1.9 JTD 105	77	12/98→10/01						
2.0 HGT 20V (182.AD)	108	10/95→07/98						
2.0 HGT 20V (182AQ)	113	07/98→10/01						
 Nehmerzylinder, Kupplung								
1.9 JTD	74	09/00→10/01		für Linkslenker		24.2525-1705.3	040083	Ø 25,4
1.9 JTD 105	77	12/98→10/01						
2.0 HGT 20V (182.AD)	108	10/95→07/98						
2.0 HGT 20V (182AQ)	113	07/98→10/01						
 Seilzug, Kupplungsbetätigung								
1.2 16V 80	59	10/00→10/01		für Linkslenker		24.3728-0523.2	590523	L= 937
1.2 16V 80	60	12/98→10/00						
1.4 (182.AA)	59	10/95→10/01						
1.4 (182.AG)	55	10/95→10/01						
1.6	76	09/00→10/01		für Linkslenker		24.3728-0524.2	590524	L= 860
1.6 16V (182.AB)	76	03/96→10/01						
1.6 16V (182.AH)	66	10/95→10/01						
1.8 GT (182.AC)	83	10/95→10/01		für Linkslenker		24.3728-0528.2	590528	L= 1.545
1.9 TD 100 S (182.AF)	74	03/96→10/01		06/96→; für Linkslenker		24.3728-0528.2	590528	L= 1.545
FIAT - CINQUECENTO (170_) 07/91→07/99								
 Seilzug, Kupplungsbetätigung								
0.9 i.e. S (170AF, 170CF)	29	07/91→07/99		02/92→ 05/98; für Linkslenker		24.3728-0507.2	590507	L= 570
1.1 Sporting (170AH)	40	10/94→01/98		11/94→; für Linkslenker		24.3728-0517.2	590517	L= 776
FIAT - COUPE (175_) 11/93→08/00								
 Geberzylinder, Kupplung								
1.8 16V	96	03/96→08/00		07/96→; für Linkslenker		24.2419-1721.3	030100	Ø 19,05
2.0 16V	102	11/93→08/96		12/93→ 06/96; für Linkslenker		24.2419-1721.3	030100	Ø 19,05
2.0 16V Turbo	140	11/93→08/96						
2.0 20V	113	04/98→08/00		für Linkslenker		24.2419-1721.3	030100	Ø 19,05
2.0 20V (175AXC1A)	108	08/96→09/98		01/97→; für Linkslenker		24.2419-1721.3	030100	Ø 19,05
2.0 20V Turbo	162	08/96→08/00						
FIAT - CROMA (154_) 12/85→12/96								
 Nehmerzylinder, Kupplung								
1900 Turbo D i.d.	69	11/92→12/96		→ 10/96		03.2525-2201.3	040026	Ø 25,4
2000 16V	101	08/92→08/96		12/92→		03.2525-2201.3	040026	Ø 25,4
2000 i.e. (154.AM, 154.LM)	85	10/87→08/96		11/90→		03.2525-2201.3	040026	Ø 25,4
2000 i.e. Turbo (154.AM, 154.LM)	110	06/87→08/96						
2500 TD (154.LL, 154.PL)	85	05/89→08/96						
2500 TDE	77	12/91→08/96				03.2525-2201.3	040026	Ø 25,4
2500 V6	119	06/93→08/96						
FIAT - CROMA (194_) 06/05→								
Zentralausrücker, Kupplung								
1.8 16V	103	12/05→		01/06→ 11/10		24.2531-5003.3	090010	Ø 31
FIAT - DUCATO Bus (230_) 03/94→04/02								
 Seilzug, Kupplungsbetätigung								
1.9 D	50	04/98→04/02		→ 03/02; Nutzlast [kg]: 1.000		24.3728-0337.2	590337	L= 1.058
1.9 D Combinato	51	06/95→04/02						
1.9 TD	66	04/98→04/02						
1.9 TD Combinato	59	08/94→04/02						
1.9 TD Panorama/ Combinato	60	03/94→04/02						
2.0 4x4	80	11/94→11/01		Nutzlast ab [kg] 1.000 Nutzlast bis [kg] 1.400		24.3728-0518.2	590518	L= 1.034
				Nutzlast [kg]: 1.800		24.3728-0534.2	590534	L= 1.080
						24.3728-0519.2	590519	L= 1.090
						24.3728-0534.2	590534	L= 1.080
2.0 JTD	62	10/01→04/02		→ 03/02; Nutzlast [kg]: 1.400		24.3728-0518.2	590518	L= 1.034
2.5 D Combinato	62	08/94→04/02				24.3728-0534.2	590534	L= 1.080
2.5 TDI Panorama/ Combinato	80	07/94→04/02		→ 03/02; Nutzlast [kg]: 1.800		24.3728-0519.2	590519	L= 1.090
						24.3728-0534.2	590534	L= 1.080
↓								
















	kw					! #		
FIAT - DUCATO Bus (230_) 03/94→04/02								
 Seilzug, Kupplungsbetätigung								
2.5 TDI Panorama/Combinato	85	03/94→04/02			→ 03/02; Nutzlast [kg]: 1.400		24.3728-0518.2 590518	L= 1.034
2.8 JTD	94	11/00→04/02					24.3728-0534.2 590534	L= 1.080
2.8 JTD 4x4	94	11/00→04/02			→ 03/02; Nutzlast [kg]: 1.800		24.3728-0519.2 590519	L= 1.090
2.8 TDI	90	10/97→04/02					24.3728-0534.2 590534	L= 1.080
2.8 TDI 4x4	90	07/99→04/02						
2.0 Panorama/Combinato	80	03/94→04/02			→ 03/02; Nutzlast ab [kg] 1.000 Nutzlast bis [kg] 1.400		24.3728-0518.2 590518	L= 1.034
					→ 03/02; Nutzlast [kg]: 1.800		24.3728-0534.2 590534	L= 1.080
							24.3728-0519.2 590519	L= 1.090
							24.3728-0534.2 590534	L= 1.080
2.5 TDI 4x4	85	04/97→04/02			→ 03/02; Nutzlast [kg]: 1.400		24.3728-0518.2 590518	L= 1.034
							24.3728-0534.2 590534	L= 1.080
2.8 D	64	02/98→04/02			→ 03/02; Nutzlast [kg]: 1.400		24.3728-0518.2 590518	L= 1.034
					→ 03/02; Nutzlast [kg]: 1.800		24.3728-0519.2 590519	L= 1.090
							24.3728-0534.2 590534	L= 1.080
FIAT - DUCATO Bus (244_) 04/02→								
 Seilzug, Kupplungsbetätigung								
2.0	81	04/02→			→ 07/06; Nutzlast ab [kg] 1.100 Nutzlast bis [kg] 1.800		24.3728-0300.2 590300	L= 1.478
2.0 Bipower	81	11/02→						
2.0 JTD	62	04/02→						
2.3 JTD	81	04/02→						
2.0 4x4	81	05/02→07/06			Nutzlast ab [kg] 1.100 Nutzlast bis [kg] 1.800		24.3728-0300.2 590300	L= 1.478
2.8 JTD	94	04/02→			→ 07/06; Nutzlast ab [kg] 1.100 Nutzlast bis [kg] 1.800		24.3728-0335.2 590335	L= 1.435
2.8 JTD 4x4	94	07/02→						
2.8 JTD	107	04/04→07/06			Nutzlast ab [kg] 1.100 Nutzlast bis [kg] 1.800		24.3728-0335.2 590335	L= 1.435
FIAT - DUCATO Kasten (230_) 03/94→05/05								
 Seilzug, Kupplungsbetätigung								
1.9 D	50	04/98→04/02			→ 03/02; Nutzlast [kg]: 1.000		24.3728-0337.2 590337	L= 1.058
1.9 D	51	03/94→04/02						
1.9 TD	60	03/94→04/02						
1.9 TD	66	04/98→04/02						
1.9 TD CAT	59	08/94→04/02						
2.0	80	03/94→04/02			→ 03/02; Nutzlast ab [kg] 1.000 Nutzlast bis [kg] 1.400		24.3728-0518.2 590518	L= 1.034
2.0 4x4	80	11/94→04/02					24.3728-0534.2 590534	L= 1.080
					→ 03/02; Nutzlast [kg]: 1.800		24.3728-0519.2 590519	L= 1.090
							24.3728-0534.2 590534	L= 1.080
2.5 D	62	03/94→04/02			→ 03/02; Nutzlast [kg]: 1.400		24.3728-0518.2 590518	L= 1.034
2.5 D 4x4	62	03/94→04/02					24.3728-0534.2 590534	L= 1.080
2.5 TDI	80	03/94→04/02						
2.5 TDI	85	03/94→04/02			→ 03/02; Nutzlast [kg]: 1.800		24.3728-0519.2 590519	L= 1.090
2.5 TDI 4x4	85	05/98→04/02					24.3728-0534.2 590534	L= 1.080
2.8 JTD	94	11/00→04/02						
2.8 JTD 4x4	94	11/00→04/02						
2.8 TDI	90	10/97→04/02						
2.8 TDI 4x4	90	06/99→04/02						
2.8 D	64	05/98→04/02			→ 03/02; Nutzlast [kg]: 1.400		24.3728-0518.2 590518	L= 1.034
2.8 D 4x4	64	08/98→04/02			→ 03/02; Nutzlast [kg]: 1.800		24.3728-0519.2 590519	L= 1.090
							24.3728-0534.2 590534	L= 1.080
FIAT - DUCATO Kasten (244_) 04/02→								
 Seilzug, Kupplungsbetätigung								
2.0	81	04/02→			→ 07/06; Nutzlast ab [kg] 1.100 Nutzlast bis [kg] 1.800		24.3728-0300.2 590300	L= 1.478
2.0 Bipower	81	11/02→						
2.0 JTD	62	04/02→						
2.3 JTD	81	04/02→						
2.8 JTD	94	04/02→			→ 07/06; Nutzlast ab [kg] 1.100 Nutzlast bis [kg] 1.800		24.3728-0335.2 590335	L= 1.435
2.8 JTD 4x4	94	07/02→						
2.8 JTD Power	107	05/04→						
FIAT - DUCATO Pritsche/Fahrgestell (230_) 03/94→04/02								
 Seilzug, Kupplungsbetätigung								
1.9 D	50	04/98→04/02			→ 03/02; Nutzlast [kg]: 1.000		24.3728-0337.2 590337	L= 1.058
1.9 D	51	03/94→04/02						
1.9 TD	60	03/94→04/02						
1.9 TD	66	04/98→04/02						
1.9 TD CAT	59	08/94→04/02						
2.0	80	03/94→04/02			→ 03/02; Nutzlast ab [kg] 1.000 Nutzlast bis [kg] 1.400		24.3728-0518.2 590518	L= 1.034
↓								

	kw					! #		
FIAT - DUCATO Pritsche/Fahrgestell (230_) 03/94→04/02								
 Seilzug, Kupplungsbetätigung								
2.0	80	03/94→04/02		→ 03/02; Nutzlast ab [kg] 1.000 Nutzlast bis [kg] 1.400		24.3728-0534.2	590534	L= 1.080
				→ 03/02; Nutzlast [kg]: 1.800		24.3728-0519.2	590519	L= 1.090
						24.3728-0534.2	590534	L= 1.080
2.5 D	62	03/94→04/02		→ 03/02; Nutzlast [kg]: 1.400		24.3728-0518.2	590518	L= 1.034
2.5 D 4x4	62	03/94→04/02				24.3728-0534.2	590534	L= 1.080
2.5 TDI	80	03/94→04/02						
2.5 TDI	85	03/94→04/02		→ 03/02; Nutzlast [kg]: 1.800		24.3728-0519.2	590519	L= 1.090
2.5 TDI 4x4	85	06/98→04/02				24.3728-0534.2	590534	L= 1.080
2.8 JTD	94	11/00→04/02						
2.8 JTD	94	03/01→04/02						
2.8 JTD 4x4	94	10/01→04/02						
2.8 TDI	90	12/98→04/02						
2.8 D	64	02/98→04/02		→ 03/02; Nutzlast [kg]: 1.400		24.3728-0518.2	590518	L= 1.034
				→ 03/02; Nutzlast [kg]: 1.800		24.3728-0519.2	590519	L= 1.090
						24.3728-0534.2	590534	L= 1.080
2.8 iDTD 4x4	90	05/98→09/01		Nutzlast [kg]: 1.400		24.3728-0518.2	590518	L= 1.034
						24.3728-0534.2	590534	L= 1.080
				Nutzlast [kg]: 1.800		24.3728-0519.2	590519	L= 1.090
						24.3728-0534.2	590534	L= 1.080
FIAT - DUCATO Pritsche/Fahrgestell (244_) 04/02→								
 Seilzug, Kupplungsbetätigung								
2.0	81	04/02→07/06		Nutzlast ab [kg] 1.100 Nutzlast bis [kg] 1.800		24.3728-0300.2	590300	L= 1.478
2.0 JTD	62	04/02→07/06						
2.3 JTD	81	04/02→07/06						
2.8 JTD	94	04/02→07/06		Nutzlast ab [kg] 1.100 Nutzlast bis [kg] 1.800		24.3728-0335.2	590335	L= 1.435
2.8 JTD 4x4	94	10/02→07/06						
2.8 JTD Power	107	05/04→07/06						
FIAT - FIORINO Kasten (146_) 01/88→								
 Seilzug, Kupplungsbetätigung								
60 1.7 D	42	05/88→10/96		09/93→; für Linkslenker		24.3728-0531.2	590531	L= 678
60 1.7 D	44	05/88→05/00						
65 1.7 TD	46	01/97→05/01		→ 03/01; für Linkslenker		24.3728-0531.2	590531	L= 678
70 i.e. 1.4	49	05/94→05/01						
75 i.e. 1.6	55	10/93→05/01						
FIAT - FIORINO Pick up (146_) 01/88→05/01								
 Seilzug, Kupplungsbetätigung								
1.4	49	05/94→05/01		→ 03/01; für Linkslenker		24.3728-0531.2	590531	L= 678
1.6	55	01/94→05/01						
1.7 TD	46	01/97→05/01						
1.7 D	42	10/93→10/99		für Linkslenker		24.3728-0531.2	590531	L= 678
1.7 D	44	05/88→10/99		09/93→; für Linkslenker		24.3728-0531.2	590531	L= 678
FIAT - IDEA (350_) 12/03→								
 Nehmerzylinder, Kupplung								
1.2 16V	59	01/04→		→ 02/08		24.2520-1705.3	040093	Ø 20,64
1.4 16V	70	01/04→						
1.4	57	10/05→		11/05→ 02/08		24.2520-1705.3	040093	Ø 20,64
1.4	66	12/03→		01/04→ 02/08		24.2520-1705.3	040093	Ø 20,64
1.4 LPG	57	03/09→		→ 07/12		24.2520-1705.3	040093	Ø 20,64
FIAT - MAREA (185_) 05/96→12/07								
 Geberzylinder, Kupplung								
1.9 JTD 105 (185AXN1A)	77	12/98→12/02		für Linkslenker		24.2419-1721.3	030100	Ø 19,05
1.9 JTD 110 (185AXT1A)	81	09/00→08/02						
2.0 150 20V	108	09/96→04/99						
2.0 150 20V	110	01/01→05/02						
2.0 155 20V	113	04/99→01/01						
2.4 JTD 130	96	04/99→05/02						
 Nehmerzylinder, Kupplung								
1.9 JTD 105 (185AXN1A)	77	12/98→12/02		für Linkslenker		24.2525-1705.3	040083	Ø 25,4
1.9 JTD 110 (185AXT1A)	81	09/00→08/02						
2.0 150 20V ↓	108	09/96→04/99						

	kw					! #		
FIAT - MAREA (185_) 05/96→12/07								
 Nehmerzylinder, Kupplung								
2.0 150 20V	110	01/01→05/02		für Linkslenker		24.2525-1705.3	040083	Ø 25,4
2.0 155 20V	113	04/99→01/01						
2.4 JTD 130	96	04/99→05/02		für Linkslenker		24.2525-1706.3	040088	Ø 25,4
 Seilzug, Kupplungsbetätigung								
1.2 16V	60	10/98→05/02		04/99→; für Linkslenker		24.3728-0523.2	590523	L= 937
1.4 80 12V	59	09/96→05/02		für Linkslenker		24.3728-0523.2	590523	L= 937
1.6 100 16V	76	09/96→05/02		für Linkslenker		24.3728-0528.2	590528	L= 1.545
1.6 100 16V Bipower	76	04/99→05/02						
1.8 115 16V	83	09/96→05/02						
1.9 TD 100 (185AX_)	74	05/96→12/02						
FIAT - MAREA Weekend (185_) 09/96→12/07								
 Geberzylinder, Kupplung								
1.9 JTD 105 (185BXN1A)	77	12/98→12/02		für Linkslenker		24.2419-1721.3	030100	Ø 19,05
1.9 JTD 110 (185BXT1A)	81	09/00→08/02						
2.0 150 20V	108	09/96→04/99						
2.0 150 20V	110	01/01→05/02						
2.4 JTD 130	96	04/99→05/02						
2.0 155 20V	113	04/99→02/03		→ 12/02; für Linkslenker		24.2419-1721.3	030100	Ø 19,05
 Nehmerzylinder, Kupplung								
1.9 JTD 105 (185BXN1A)	77	12/98→12/02		für Linkslenker		24.2525-1705.3	040083	Ø 25,4
1.9 JTD 110 (185BXT1A)	81	09/00→08/02						
2.0 150 20V	108	09/96→04/99						
2.0 150 20V	110	01/01→05/02						
2.0 155 20V	113	04/99→02/03		→ 12/02; für Linkslenker		24.2525-1705.3	040083	Ø 25,4
2.4 JTD 130	96	04/99→05/02		für Linkslenker		24.2525-1706.3	040088	Ø 25,4
 Seilzug, Kupplungsbetätigung								
1.2 16V	60	10/98→05/02		04/99→; für Linkslenker		24.3728-0523.2	590523	L= 937
1.4 80 12V	59	09/96→05/02		für Linkslenker		24.3728-0523.2	590523	L= 937
1.6 100 16V	76	09/96→05/02		für Linkslenker		24.3728-0528.2	590528	L= 1.545
1.8 115 16V	83	09/96→05/02						
1.9 TD 100 (185BX_)	74	09/96→06/03						
FIAT - MULTIPLA (186_) 04/99→06/10								
 Seilzug, Kupplungsbetätigung								
1.6	76	09/00→06/10				24.3728-0530.2	590530	L= 866
1.6 100 16V (186AXA1A)	76	04/99→06/10						
1.6 16V (186AGB1A)	70	04/02→06/10						
1.6 16V Bipower (186AMB1A)	76	04/99→06/10						
1.6 16V Bipower (186AXC1A)	76	10/01→06/10						
1.6 16V Blupower (186AMA1A)	70	04/99→06/10						
1.9 JTD (186AXE1A)	88	04/02→06/10						
1.9 JTD 105 (186AXB1A)	77	04/99→06/10						
1.9 JTD 110	81	03/01→07/02						
1.9 JTD 115	85	07/02→06/10						
FIAT - PALIO (178_) 04/96→								
 Seilzug, Kupplungsbetätigung								
1.2	44	07/97→08/02		10/97→ 03/99		24.3728-0533.2	590533	L= 684
						24.3728-0535.2	590535	L= 678
FIAT - PALIO Weekend (178_) 04/96→								
 Seilzug, Kupplungsbetätigung								
1.2	44	07/97→10/04		10/97→ 03/99		24.3728-0533.2	590533	L= 684
1.2	54	04/96→02/01				24.3728-0535.2	590535	L= 678
1.6 16V	74	04/96→02/01		10/97→		24.3728-0533.2	590533	L= 684
1.6 16V	76	02/01→		→ 12/06		24.3728-0533.2	590533	L= 684

	kW			 	! #		
FIAT - PANDA (141_) 03/80→07/04							
 Seilzug, Kupplungsbetätigung							
1000 i.e. Cat	33	10/87→08/98		für Linkslenker		24.3728-0505.2 590505	L= 560
				→ 12/92; für Linkslenker		24.3728-0505.2 590505	L= 560
1100 900	37 29	05/91→12/99 04/92→12/96		für Linkslenker		24.3728-0505.2 590505	L= 560
1100 1100 4x4 1100 Trekking 4x4	40 40 37	02/95→09/03 02/95→07/04 10/91→07/04		→ 12/02; für Linkslenker		24.3728-0505.2 590505	L= 560
750	25	01/86→10/03		→ 12/97; für Linkslenker		24.3728-0505.2 590505	L= 560
FIAT - PANDA (169_) 09/03→							
 Nehmerzylinder, Kupplung							
1.1 1.2 1.2 LPG	40 44 44	09/03→ 09/03→ 04/09→		→ 06/13; für Rechtslenker		24.2520-1707.3 040097	Ø 20,64
1.2 Natural Power	44	01/07→12/11				24.2520-1707.3 040097	Ø 20,64
1.4 (169AXE1B)	74	10/06→		11/06→; für Rechtslenker; → 06/13		24.2520-1707.3 040097	Ø 20,64
 Seilzug, Kupplungsbetätigung							
1.1 1.2 1.2 LPG	40 44 44	09/03→ 09/03→ 04/09→		→ 06/13		24.3728-0532.2 590532	L= 995
1.2 1.2 4x4 1.2 LPG	51 44 51	03/10→ 10/04→ 11/10→		→ 06/13		24.3728-0628.2 590628	L= 1.028
1.3 D Multijet 1.3 D Multijet 4x4 1.4 Natural Power	51 55 57	09/03→ 06/06→ 09/10→ 09/10→					
1.2 4x4	51	11/09→		10/10→ 06/13		24.3728-0628.2 590628	L= 1.028
1.2 Natural Power	44	01/07→12/11				24.3728-0532.2 590532	L= 995
1.3 D Multijet 4x4	51	10/04→		04/06→ 08/11 → 06/13		24.3728-0628.2 590628	L= 1.028 L= 1.028
1.4 Natural Power	51	01/10→				24.3728-0628.2 590628	L= 1.028
FIAT - PANDA (312_, 319_) 02/12→							
 Nehmerzylinder, Kupplung							
0.9 0.9 0.9 0.9 0.9 0.9 4x4 0.9 4x4 0.9 Natural Power 0.9 Natural Power 1.2 1.2 LPG 1.3 D Multijet 1.3 D Multijet 1.3 D Multijet 4x4 1.3 D Multijet 4x4 1.3 D Multijet 4x4	44 48 57 59 63 63 66 59 63 51 51 55 70 55 59 70	12/13→ 02/12→ 02/12→ 12/13→ 02/12→ 09/12→ 06/14→ 01/15→ 07/12→ 02/12→ 06/12→ 02/12→ 04/15→ 06/12→ 06/14→ 04/15→		für Rechtslenker		24.2520-1705.3 040093	Ø 20,64
 Seilzug, Kupplungsbetätigung							
0.9 0.9 0.9 0.9 0.9 0.9 4x4 0.9 4x4 0.9 Natural Power 0.9 Natural Power 1.2 1.2 LPG	44 48 57 59 63 63 66 59 63 51 51	12/13→ 02/12→ 02/12→ 12/13→ 02/12→ 09/12→ 06/14→ 01/15→ 07/12→ 02/12→ 06/12→				24.3728-0628.2 590628 24.3728-0536.2 590536	L= 1.028 L= 995
FIAT - PANDA Van (141_) 01/86→02/04							
 Seilzug, Kupplungsbetätigung							
1.1 1000 i.e	40 33	09/00→02/04 08/92→02/04		→ 12/02; für Linkslenker		24.3728-0505.2 590505	L= 560

	kw			 	! #		
FIAT - PANDA Van (169_) 03/04→							
 Nehmerzylinder, Kupplung							
1.2 LPG	44	04/09→		→ 06/13; für Rechtslenker		24.2520-1707.3 040097	Ø 20,64
1.2 Natural Power	44	01/07→11/09				24.2520-1707.3 040097	Ø 20,64
 Seilzug, Kupplungsbetätigung							
1.2 LPG	44	04/09→		→ 06/13		24.3728-0532.2 590532	L= 995
1.2 Natural Power	44	01/07→11/09				24.3728-0532.2 590532	L= 995
1.3 D Multijet 4x4	51	10/04→12/06				24.3728-0628.2 590628	L= 1.028
1.4 Natural Power	57	10/09→		→ 06/13		24.3728-0628.2 590628	L= 1.028
FIAT - PANDA VAN (312_, 519_) 02/12→							
 Nehmerzylinder, Kupplung							
0.9	48	02/12→		für Rechtslenker		24.2520-1705.3 040093	Ø 20,64
0.9	59	12/13→					
0.9	63	02/12→					
0.9 4x4	63	09/12→					
0.9 Natural Power	59	01/15→					
0.9 Natural Power	63	07/12→					
1.2	51	02/12→					
1.2 LPG	51	06/12→					
1.3 D Multijet	55	02/12→					
1.3 D Multijet	59	12/15→					
1.3 D Multijet 4x4	55	06/12→					
1.3 D Multijet 4x4	59	06/14→					
 Seilzug, Kupplungsbetätigung							
0.9	48	02/12→				24.3728-0628.2 590628	L= 1.028
0.9	59	12/13→					
0.9	63	02/12→					
0.9 4x4	63	09/12→					
0.9 Natural Power	59	01/15→					
0.9 Natural Power	63	07/12→					
1.2	51	02/12→				24.3728-0536.2 590536	L= 995
1.2 LPG	51	06/12→					
FIAT - PUNTO (176_) 09/93→09/99							
 Seilzug, Kupplungsbetätigung							
1.2 16V	63	04/97→09/99		06/97→; für Linkslenker		24.3728-0516.2 590516	L= 856
1.6	65	01/94→04/97		09/94→; für Linkslenker		24.3728-0516.2 590516	L= 856
				03/94→ 08/94; für Linkslenker		24.3728-0521.2 590521	L= 854
55 1.1	40	09/93→09/99		09/94→; für Linkslenker		24.3728-0516.2 590516	L= 856
60 1.2 (176AP, 176AR, 176AQ, 176BB)	44	09/93→09/99		11/93→ 08/94; für Linkslenker		24.3728-0521.2 590521	L= 854
75 1.2	54	10/93→09/99					
60 1.2	43	01/94→09/99		09/94→; für Linkslenker		24.3728-0516.2 590516	L= 856
				→ 08/94; für Linkslenker		24.3728-0521.2 590521	L= 854
FIAT - PUNTO (188_) 09/99→07/12							
 Geberzylinder, Kupplung							
1.2 16V 80 (188.233, .235, .253, .255, .333, .353, .639,...)	59	09/99→12/06		07/03→ 11/05		24.2415-1709.3 030123	Ø 15,87
1.2 60 (188.030, .050, .130, .150, .230, .250)	44	09/99→12/10					
1.3 JTD 16V	51	06/03→03/12					
1.8 130 HGT (188.738, .718)	96	09/99→03/12					
1.9 JTD	63	10/01→03/12					
1.2 Natural Power	44	09/03→03/12		→ 11/05		24.2415-1709.3 030123	Ø 15,87
1.4	70	09/03→03/12					
 Nehmerzylinder, Kupplung							
1.2 60 (188.030, .050, .130, .150, .230, .250)	44	09/99→12/10		07/03→ 11/05		24.2520-1705.3 040093	Ø 20,64
1.2 Natural Power	44	09/03→03/12		→ 11/05		24.2520-1705.3 040093	Ø 20,64
1.4	70	09/03→03/12					
FIAT - PUNTO Cabriolet (176_) 04/94→06/00							
 Seilzug, Kupplungsbetätigung							
60 1.2	43	04/94→06/00		09/94→; für Linkslenker		24.3728-0516.2 590516	L= 856
90 1.6	65	04/94→04/97		→ 08/94; für Linkslenker		24.3728-0521.2 590521	L= 854
↓							

	kw					! #		
FIAT - PUNTO Cabriolet (176_) 04/94→06/00								
 Seilzug, Kupplungsbetätigung								
60 1.2 (176AR_, 176BR_)	44	05/95→06/00			für Linkslenker		24.3728-0516.2 590516	L= 856
85 16V 1.2	63	04/97→06/00			06/97→; für Linkslenker		24.3728-0516.2 590516	L= 856
FIAT - PUNTO Van (176_) 04/96→02/00								
 Seilzug, Kupplungsbetätigung								
1.1	40	04/96→02/00			→ 09/99; für Linkslenker		24.3728-0516.2 590516	L= 856
FIAT - SCUDO Combinato (220_) 02/96→12/06								
 Seilzug, Kupplungsbetätigung								
1.6	58	02/96→12/06					24.3728-0341.2 590341	L= 739 + AUT
1.9 D	51	02/96→04/98						
1.9 D	51	04/98→12/06						
1.9 TD	68	02/96→12/06					24.3728-0342.2 590342	L= 864 + AUT
1.9 TD Eco	66	02/96→12/06						
2.0 16V	100	06/00→12/06					24.3728-0336.2 590336	L= 973 + AUT
2.0 JTD	69	01/04→12/06					24.3728-0333.2 590333	L= 1.003 + AUT
2.0 JTD	80	12/99→12/06						
2.0 JTD 16V	80	05/99→12/06			12/99→		24.3728-0333.2 590333	L= 1.003 + AUT
FIAT - SCUDO Kasten (220_) 02/96→12/06								
 Seilzug, Kupplungsbetätigung								
1.6	58	02/96→12/06					24.3728-0341.2 590341	L= 739 + AUT
1.9 D	51	02/96→12/06						
1.9 D	51	04/98→12/06						
1.9 TD	66	02/96→12/06					24.3728-0342.2 590342	L= 864 + AUT
1.9 TD	68	02/98→12/06						
2.0	100	05/00→12/06			06/00→		24.3728-0336.2 590336	L= 973 + AUT
2.0 JTD	69	10/99→12/06			12/99→		24.3728-0333.2 590333	L= 1.003 + AUT
2.0 JTD 16V	80	05/99→12/06						
2.0 JTD	80	12/02→12/06					24.3728-0333.2 590333	L= 1.003 + AUT
FIAT - SCUDO Pritsche/Fahrgestell (220_) 09/96→12/06								
 Seilzug, Kupplungsbetätigung								
1.9 D	51	04/98→12/06					24.3728-0341.2 590341	L= 739 + AUT
2.0 JTD	69	10/99→12/06			12/99→		24.3728-0333.2 590333	L= 1.003 + AUT
2.0 JTD 16V	80	05/99→12/06						
FIAT - SEICENTO / 600 (187_) 11/97→01/10								
 Seilzug, Kupplungsbetätigung								
0.9 (187AXA, 187AXA1A)	29	11/97→12/08			04/98→ 03/08; für Linkslenker		24.3728-0507.2 590507	L= 570
1.1 (187AXB, 187AXB1A, 187AXC1A02)	40	01/98→01/10			04/98→ 03/08; für Linkslenker		24.3728-0517.2 590517	L= 776
FIAT - STRADA Pick-up (178_) 02/98→								
 Seilzug, Kupplungsbetätigung								
1.2	44	04/03→			→ 12/11		24.3728-0533.2 590533	L= 684
							24.3728-0535.2 590535	L= 678
1.2	54	06/99→12/06					24.3728-0533.2 590533	L= 684
							24.3728-0535.2 590535	L= 678
FIAT - TEMPRA (159_) 03/90→12/98								
 Seilzug, Kupplungsbetätigung								
1.4 i.e. (159.AC, 159.AX)	51	04/90→08/96			→ 04/93; für Linkslenker		24.3728-0503.2 590503	L= 729
1.6 i.e. (159.AS, 159.AT)	55	06/92→08/96			05/93→; für Linkslenker		24.3728-0503.2 590503	L= 729
1.6 i.e. (159.AJ)	66	06/94→08/96			für Linkslenker		24.3728-0503.2 590503	L= 729
1.8 i.e. (159.AN)	77	03/92→08/96			05/93→; für Linkslenker		24.3728-0502.2 590502	L= 764
2.0 i.e. (159.AP)	83	10/90→08/96			→ 04/93; 7003767→; für Linkslenker		24.3728-0502.2 590502	L= 764
					→ 7003766; für Linkslenker		24.3728-0503.2 590503	L= 729
1.8 i.e. (159.AV)	76	09/93→08/96			für Linkslenker		24.3728-0502.2 590502	L= 764
1.8 i.e. (159.AZ)	66	09/93→08/96						
1.8 i.e. (159.BY)	74	10/94→08/96						
1.9 TD (159.AQ)	59	07/92→08/96			05/93→; für Linkslenker		24.3728-0502.2 590502	L= 764
1.9 TD (159.CU, 159.AU, 159.AI, 159.BI)	66	05/90→08/96			→ 04/93; für Linkslenker		24.3728-0502.2 590502	L= 764

FIAT - TEMPRA S.W. (159_) 03/90→10/97

Seilzug, Kupplungsbetätigung

1.4 i.e. (159.AC, 159.AX)	51	10/92→08/96		05/93→; für Linkslenker	24.3728-0503.2	590503	L= 729
1.6 i.e. (159.AE)	57	10/90→08/96		→ 04/93; für Linkslenker	24.3728-0503.2	590503	L= 729
1.6 i.e. (159.AS, 159.AT)	55	10/92→08/96					
1.6 i.e. (159.AJ)	66	06/94→08/96		für Linkslenker	24.3728-0503.2	590503	L= 729
1.8 i.e. (159.AV)	76	09/93→08/96		für Linkslenker	24.3728-0502.2	590502	L= 764
1.8 i.e. (159.AZ)	66	09/93→08/96					
1.8 i.e. (159.BY)	74	10/94→08/96					
1.9 TD (159.AI, 159.BI, 159.CU, 159.AU)	66	07/91→02/95		→ 04/93; für Linkslenker	24.3728-0502.2	590502	L= 764
				05/93→; für Linkslenker	24.3728-0502.2	590502	L= 764
2.0 i.e. (159.AP)	83	01/91→03/95		05/93→; für Linkslenker	24.3728-0502.2	590502	L= 764
				→ 04/93; 7003767→; für Linkslenker	24.3728-0502.2	590502	L= 764
				→ 7003766; für Linkslenker	24.3728-0503.2	590503	L= 729
2.0 i.e. 4x4 (159.AP)	83	03/92→03/95		05/93→; für Linkslenker	24.3728-0502.2	590502	L= 764

FIAT - TIPO (160_) 07/87→10/97

Seilzug, Kupplungsbetätigung

1.4 i.e.	57	05/89→04/95		→ 04/93; für Linkslenker	24.3728-0503.2	590503	L= 729
1.4 i.e. (160.AP, 160.AD, 160.EA)	51	05/89→04/95		→ 04/93; für Linkslenker	24.3728-0503.2	590503	L= 729
1.6 i.e. (160.A1, 160.EC, 160.EB)	55	10/92→04/95		05/93→; für Linkslenker	24.3728-0503.2	590503	L= 729
1.8 i.e.	71	03/93→04/95		05/93→; für Linkslenker	24.3728-0502.2	590502	L= 764
1.8 i.e. (160.ED)	76	04/93→04/95					
1.8 i.e.	66	09/93→04/95		für Linkslenker	24.3728-0502.2	590502	L= 764
1.8 i.e. (160.EQ, 160.AM)	74	10/94→10/95		→ 09/95; für Linkslenker	24.3728-0502.2	590502	L= 764
1.9 TD (160.EL, 160.GL, 160.AQ, 160.EI, 160.AR)	66	09/90→04/95		05/93→; für Linkslenker	24.3728-0502.2	590502	L= 764
				→ 04/93; 2067625→; für Linkslenker	24.3728-0502.2	590502	L= 764
				→ 2067624; für Linkslenker	24.3728-0503.2	590503	L= 729
2.0 16V (160.AV)	107	07/91→04/95		→ 04/93; für Linkslenker	24.3728-0502.2	590502	L= 764
2.0 i.e. (160.AT, 160.AJ)	83	03/90→04/95		05/93→; für Linkslenker	24.3728-0502.2	590502	L= 764
				09/90→ 04/93; für Linkslenker	24.3728-0502.2	590502	L= 764
2.0 i.e. 16V Sport (160.EF)	102	03/93→04/95		→ 04/93; für Linkslenker	24.3728-0502.2	590502	L= 764
				05/93→; für Linkslenker	24.3728-0502.2	590502	L= 764

FIAT - ULYSSE (220_) 06/94→08/02

Seilzug, Kupplungsbetätigung

1.8 (220.BB5)	73	05/97→08/02		→ 07/02	24.3728-0341.2	590341	L= 739 + AUT
2.0 (220.AC5)	89	06/94→08/02					
1.9 TD	68	05/97→12/99			24.3728-0342.2	590342	L= 864 + AUT
1.9 TD (220.AH5)	66	02/95→08/02		→ 07/02	24.3728-0342.2	590342	L= 864 + AUT
2.0 JTD	80	10/99→08/02					
2.0 Turbo (220.AD5)	108	06/94→08/02					
2.0 16V	97	05/98→09/00			24.3728-0336.2	590336	L= 973 + AUT
2.0 16V	100	09/00→08/02		→ 07/02	24.3728-0336.2	590336	L= 973 + AUT
2.0 JTD 16V	80	05/99→08/02		10/99→ 07/02	24.3728-0342.2	590342	L= 864 + AUT
2.1 TD	80	03/96→10/99		06/96→	24.3728-0340.2	590340	L= 1.088 + AUT

FIAT - UNO (146_) 01/83→06/06

Seilzug, Kupplungsbetätigung

45 i.e. 1.0	33	04/84→10/95		→ 09/89	24.3728-0501.2	590501	L= 625
-------------	----	-------------	--	---------	----------------	--------	--------

FORD - B-MAX (JK) 10/12→














Zentralausrücker, Kupplung












1.0 EcoBoost	74	10/12→			24.2528-5001.3	090016	Ø 28
1.0 EcoBoost	88	10/12→					
1.0 EcoBoost	92	10/12→					
1.0 EcoBoost	103	02/16→					
1.4	66	10/12→					
1.4 LPG	66	08/13→					
1.5 TDCi	55	10/12→					
1.5 TDCi	70	04/15→					
1.6 TDCi	70	10/12→					
1.6 Ti	77	10/12→					








FORD - C-MAX (DM2) 02/07→09/10











Zentralausrücker, Kupplung












1.6	74	02/07→09/10		03/07→	24.2528-5004.3	090002	Ø 28
↓							












	kw			 	! #		
FORD - C-MAX (DM2) 02/07→09/10							
Zentralausrücker, Kupplung							
1.6	85	04/07→09/10				24.2528-5004.3 090002 24.2532-5001.3 090005	Ø 28 Ø 32
1.6 TDCi	66	02/07→09/10		03/07→		24.2532-5001.3 090005	Ø 32
1.6 TDCi	74	02/07→09/10					
1.6 TDCi	80	02/07→09/10					
2.0	107	02/07→09/10					
1.8	90	02/07→09/10		03/07→		24.2528-5004.3 090002	Ø 28
1.8	92	02/07→09/10				24.2532-5001.3 090005	Ø 32
1.8 Flexifuel	92	02/07→09/10		03/07→; Schaltgetriebe 5 Gang; Getriebetyp: MTX75		24.2532-5001.3 090005	Ø 32
1.8 TDCi	85	02/07→09/10		03/07→; Schaltgetriebe 5 Gang; Getriebetyp: MTX75		24.2532-5001.3 090005	Ø 32
2.0 CNG	107	04/09→09/10				24.2532-5001.3 090005	Ø 32
2.0 LPG	107	06/08→09/10					
FORD - COUGAR (EC_) 08/98→12/01							
 Geberzylinder, Kupplung							
2.0 16V	96	08/98→12/01		09/98→		24.2419-1723.3 030112	Ø 19,05
2.5 V6 24V	125	08/98→12/01					
2.5 ST 200	151	01/00→12/01				24.2419-1723.3 030112	Ø 19,05
2.5 V6 24V	125	06/00→12/01					
FORD - COURIER Kasten (F3L, F5L) 04/89→02/96							
 Seilzug, Kupplungsbetätigung							
1.3	44	09/91→02/96		→ 12/93; für Linkslenker		24.3728-0601.2 590601	L= 673
1.8 D	44	09/91→02/96					
FORD - COURIER Kasten (J5_, J3_) 02/96→							
 Geberzylinder, Kupplung							
1.3	44	02/96→08/03		→ 08/98		24.2419-1734.3 030126	Ø 19,05
1.8 D	44	02/96→04/02		09/98→ 03/02		24.2419-1736.3 030128	Ø 19,05
1.4 i	66	04/96→10/99		→ 08/98		24.2419-1734.3 030126	Ø 19,05
				09/98→		24.2419-1736.3 030128	Ø 19,05
1.8 DI	55	09/00→08/03		→ 03/02		24.2419-1736.3 030128	Ø 19,05
FORD - ECOSPORT 09/11→							
Zentralausrücker, Kupplung							
1.0 EcoBoost	92	10/13→		02/14→		24.2528-5001.3 090016	Ø 28
1.5 TDCi	66	10/13→					
1.5 Ti	82	10/13→					
1.0 EcoBoost	103	03/16→				24.2528-5001.3 090016	Ø 28
1.5 TDCi	70	05/15→					
1.5 TDCi	74	05/15→					
FORD - FIESTA III (GFJ) 01/89→01/97							
 Seilzug, Kupplungsbetätigung							
1.1	37	03/89→12/95		05/89→ 12/93; für Linkslenker		24.3728-0601.2 590601	L= 673
1.1	40	03/89→12/95					
1.8 D	44	03/89→12/95					
1.3	44	03/89→12/95		→ 12/93; für Linkslenker		24.3728-0601.2 590601	L= 673
1.3 Cat	44	05/91→01/97					
1.4	52	03/89→12/95					
1.4	54	03/89→12/95					
1.4 Cat	54	03/89→12/95					
1.8 16V	77	02/92→12/95					
1.8 XR2i 16V	96	02/92→12/95					
FORD - FIESTA IV (JA_, JB_) 08/95→09/02							
 Geberzylinder, Kupplung							
1.25 i 16V	55	08/95→01/02		01/96→ 08/98		24.2419-1734.3 030126	Ø 19,05
1.3 i	37	08/95→01/02		09/98→		24.2419-1736.3 030128	Ø 19,05
1.3 i	44	08/95→01/02					
1.8 D	44	08/95→04/00					
1.4 i 16V	66	04/96→01/02		→ 08/98		24.2419-1734.3 030126	Ø 19,05
				09/98→		24.2419-1736.3 030128	Ø 19,05
1.6 16V Sport	76	02/00→01/02				24.2419-1736.3 030128	Ø 19,05
1.8 DI	55	04/00→01/02					
FORD - FIESTA V (JH_, JD_) 11/01→03/10							
 Geberzylinder, Kupplung							
1.25 16V	51	03/03→06/08				24.2419-1735.3 030127	Ø 19,05
1.25 16V	55	05/02→06/08					
↓							









	kw			 	! #		
FORD - FIESTA V (JH_, JD_) 11/01→03/10							
 Geberzylinder, Kupplung							
1.6 TDCi ST150	66 110	11/04→06/08 03/05→06/08				24.2419-1735.3 030127	Ø 19,05
1.3 1.3 1.4 16V 1.4 TDCi 1.6 16V	44 51 59 50 74	11/01→06/08 11/01→06/08 11/01→06/08 11/01→06/08 11/01→06/08	04/02→			24.2419-1735.3 030127	Ø 19,05
Zentralausrücker, Kupplung							
1.25 16V 1.25 16V	51 55	03/03→06/08 05/02→06/08				24.2528-5001.3 090016	Ø 28
1.3 1.3	44 51	11/01→06/08 11/01→06/08	04/02→			24.2528-5001.3 090016	Ø 28
1.4 16V 1.4 TDCi 1.6 16V	59 50 74	11/01→06/08 11/01→06/08 11/01→06/08	04/02→; Schaltgetriebe 5 Gang			24.2528-5001.3 090016	Ø 28
1.6 TDCi ST150	66 110	11/04→06/08 03/05→06/08	04/02→; Schaltgetriebe, automatisch betätigt			24.2528-5002.3 090017	Ø 28
			Schaltgetriebe 5 Gang			24.2528-5001.3 090016	Ø 28
			Schaltgetriebe, automatisch betätigt			24.2528-5002.3 090017	Ø 28
FORD - FIESTA V Van 10/03→12/10							
 Geberzylinder, Kupplung							
1.3	51	10/03→07/05				24.2419-1735.3 030127	Ø 19,05
1.4 TDCi 1.6 TDCi	50 66	10/03→12/10 04/07→09/09	→ 08/08			24.2419-1735.3 030127	Ø 19,05
Zentralausrücker, Kupplung							
1.3	51	10/03→07/05				24.2528-5001.3 090016	Ø 28
1.4 TDCi 1.6 TDCi	50 66	10/03→12/10 04/07→09/09	→ 08/08; Schaltgetriebe 5 Gang			24.2528-5001.3 090016	Ø 28
			→ 08/08; Schaltgetriebe, automatisch betätigt			24.2528-5002.3 090017	Ø 28
FORD - FIESTA VI (CB1, CCN) 06/08→							
Zentralausrücker, Kupplung							
1.0 1.0 1.0 EcoBoost 1.0 Sport 1.4 TDCi 1.4 TDCi 1.5 TDCi 1.6 TDCi 1.6 Ti	48 59 74 103 50 51 70 70 99	01/13→ 10/12→ 01/13→ 05/14→ 01/09→ 07/10→ 05/15→ 02/10→ 12/10→				24.2528-5001.3 090016	Ø 28
1.0 EcoBoost 1.5 TDCi 1.6 Ti	92 55 77	09/12→ 09/12→ 09/12→	10/12→			24.2528-5001.3 090016	Ø 28
1.25 1.25 1.4 1.6 TDCi 1.6 TDCi 1.6 Ti	44 60 71 55 66 88	06/08→ 06/08→ 06/08→ 06/08→ 06/08→ 06/08→	09/08→			24.2528-5001.3 090016	Ø 28
1.4 LPG 1.4 LPG	68 71	01/09→ 01/09→	06/09→			24.2528-5001.3 090016	Ø 28
FORD - FIESTA VI Van 01/09→							
Zentralausrücker, Kupplung							
1.0 1.25 1.4 TDCi 1.4 TDCi 1.5 TDCi 1.5 TDCi 1.6 TDCi 1.6 TDCi	59 60 50 51 55 70 66 70	10/12→ 01/09→ 01/09→ 07/10→ 10/12→ 05/15→ 01/09→ 02/10→				24.2528-5001.3 090016	Ø 28
FORD - FIESTA Kasten (FVD) 03/83→12/95							
 Seilzug, Kupplungsbetätigung							
1.8 D (FVJ)	43	03/89→12/95	09/91→ 12/93; für Linkslenker			24.3728-0601.2 590601	L= 673
FORD - FIESTA Kasten (JV_) 05/98→08/03							
 Geberzylinder, Kupplung							
D 1.8	44	05/98→04/02	→ 08/98			24.2419-1734.3 030126	Ø 19,05
			09/98→ 03/02			24.2419-1736.3 030128	Ø 19,05

	kW			 	! #		
FORD - FOCUS (DAW, DBW) 09/98→12/07							
Geberzylinder, Kupplung							
1.4 16V	55	10/98→09/99				24.2419-1733.3 030125	Ø 19,05
1.4 16V	55	10/98→11/04		→ 09/04		24.2419-1733.3 030125	Ø 19,05
1.6 16V	74	10/98→11/04					
1.8 16V	85	10/98→11/04					
1.8 DI / TDDi	55	08/99→11/04					
1.8 TDCi	74	08/02→11/04					
1.8 TDCi	85	03/01→11/04					
1.8 Turbo DI / TDDi	66	10/98→11/04					
2.0 16V	96	10/98→11/04					
ST170	127	03/02→11/04					
Zentralausrücker, Kupplung							
1.4 16V	55	10/98→09/99				24.2528-5001.3 090016	Ø 28
1.4 16V	55	10/98→11/04		→ 09/04		24.2528-5001.3 090016	Ø 28
1.6 16V	74	10/98→11/04					
1.8 16V	85	10/98→11/04					
2.0 16V	96	10/98→11/04					
FORD - FOCUS II (DA_, HCP, DP) 07/04→09/13							
Zentralausrücker, Kupplung							
1.4	59	07/04→09/12		10/04→ 01/06		24.2528-5003.3 090001	Ø 28
1.6	74	07/04→09/12		02/06→ 02/11		24.2528-5004.3 090002	Ø 28
1.6 TDCi	66	01/05→09/12		→ 02/11		24.2532-5001.3 090005	Ø 32
1.8 TDCi	85	01/05→09/12					
2.0 CNG	107	04/09→07/11					
2.0 LPG	107	06/08→07/11					
1.6 TDCi	74	07/04→09/12		10/04→ 02/11		24.2532-5001.3 090005	Ø 32
1.6 TDCi	80	07/04→09/12					
2.0	107	07/04→09/12					
1.8	92	03/06→09/12		→ 02/11		24.2528-5004.3 090002	Ø 28
1.8 Flexifuel	92	01/06→09/12					
FORD - FOCUS II Cabriolet 10/06→09/10							
Zentralausrücker, Kupplung							
1.6	74	10/06→09/10				24.2528-5004.3 090002	Ø 28
2.0	107	10/06→09/10				24.2532-5001.3 090005	Ø 32
FORD - FOCUS II Stufenheck (DB_, FCH, DH) 04/05→							
Zentralausrücker, Kupplung							
1.4	59	04/05→09/12		→ 01/06		24.2528-5003.3 090001	Ø 28
1.6	74	04/05→09/12		02/06→ 02/11		24.2528-5004.3 090002	Ø 28
1.6 TDCi	66	04/05→09/12		→ 02/11		24.2532-5001.3 090005	Ø 32
1.6 TDCi	74	04/05→09/12					
1.6 TDCi	80	04/05→09/12					
1.8 TDCi	85	04/05→09/12					
2.0	107	04/05→07/11					
1.8	92	03/06→09/12		→ 02/11		24.2528-5004.3 090002	Ø 28
1.8 Flexifuel	92	06/06→07/11					
FORD - FOCUS II Turnier (DA_, FFS, DS) 07/04→09/12							
Zentralausrücker, Kupplung							
1.4	59	07/04→09/12		10/04→ 01/06		24.2528-5003.3 090001	Ø 28
1.6	74	07/04→07/11		02/06→ 02/11		24.2528-5004.3 090002	Ø 28
1.6 TDCi	66	07/04→09/12		01/05→ 02/11		24.2532-5001.3 090005	Ø 32
1.8 TDCi	85	07/04→09/12					
1.6 TDCi	74	07/04→09/12		10/04→ 02/11		24.2532-5001.3 090005	Ø 32
1.6 TDCi	80	07/04→09/12					
2.0	107	07/04→09/12					
1.8	92	03/06→09/12		→ 02/11		24.2528-5004.3 090002	Ø 28
1.8 Flexifuel	92	01/06→09/12					
2.0 LPG	107	06/08→07/11		→ 02/11		24.2532-5001.3 090005	Ø 32
FORD - FOCUS III 07/10→							
Zentralausrücker, Kupplung							
2.0 Ti-GDi	125	08/11→				24.2532-5001.3 090005	Ø 32
FORD - FOCUS III Stufenheck 07/10→							
Zentralausrücker, Kupplung							
2.0 GDi	125	08/11→				24.2532-5001.3 090005	Ø 32













	kw			 	! #		
FORD - FOCUS III Turnier 07/10→							
Zentralausrücker, Kupplung							
2.0 Ti-GDi	125	07/10→		08/11→		24.2532-5001.3 090005	Ø 32
FORD - FOCUS C-MAX 10/03→03/07							
Zentralausrücker, Kupplung							
1.6	74	10/03→03/07		→ 01/06		24.2528-5003.3 090001	Ø 28
1.8	90	09/05→03/07					
1.8	92	04/04→03/07		02/06→		24.2528-5004.3 090002	Ø 28
1.8 Flexifuel	92	01/06→03/07					
1.6 TDCi	66	02/05→03/07				24.2532-5001.3 090005	Ø 32
1.6 TDCi	80	10/03→03/07					
1.8	88	10/03→03/07					
1.8 TDCi	85	01/05→03/07					
2.0	107	03/04→03/07		04/04→		24.2532-5001.3 090005	Ø 32
FORD - FOCUS Stufenheck (DFW) 02/99→12/07							
 Geberzylinder, Kupplung							
1.4 16V	55	02/99→11/04		→ 09/04		24.2419-1733.3 030125	Ø 19,05
1.6 16V	74	02/99→11/04					
1.8 16V	85	02/99→11/04					
1.8 TDCi	74	08/02→11/04					
1.8 TDCi	85	03/01→11/04					
1.8 Turbo DI / TDDi	55	08/01→03/05					
1.8 Turbo DI / TDDi	66	02/99→11/04					
2.0 16V	96	02/99→11/04					
Zentralausrücker, Kupplung							
1.4 16V	55	02/99→11/04		→ 09/04		24.2528-5001.3 090016	Ø 28
1.6 16V	74	02/99→11/04					
1.8 16V	85	02/99→11/04					
2.0 16V	96	02/99→11/04					
FORD - FOCUS Turnier (DNW) 02/99→12/07							
 Geberzylinder, Kupplung							
1.4 16V	55	02/99→11/04		→ 09/04		24.2419-1733.3 030125	Ø 19,05
1.6 16V	74	02/99→11/04					
1.8 16V	85	02/99→11/04					
1.8 DI / TDDi	55	08/99→11/04					
1.8 TDCi	74	08/02→11/04					
1.8 TDCi	85	03/01→11/04					
1.8 Turbo DI / TDDi	66	02/99→11/04					
2.0 16V	96	02/99→11/04					
ST170	127	08/02→11/04					
Zentralausrücker, Kupplung							
1.4 16V	55	02/99→11/04		→ 09/04		24.2528-5001.3 090016	Ø 28
1.6 16V	74	02/99→11/04					
1.8 16V	85	02/99→11/04					
2.0 16V	96	02/99→11/04					
FORD - FUSION (JU_) 08/02→12/12							
 Geberzylinder, Kupplung							
1.25	55	08/04→12/12		→ 09/12		24.2419-1735.3 030127	Ø 19,05
1.4	59	08/02→12/12					
1.4 LPG	59	01/10→12/12					
1.4 TDCi	50	08/02→12/12					
1.6 TDCi	66	11/04→12/12					
1.6	74	08/02→11/08				24.2419-1735.3 030127	Ø 19,05
Zentralausrücker, Kupplung							
1.25	55	08/04→12/12		→ 09/12		24.2528-5001.3 090016	Ø 28
1.4	59	08/02→12/12		→ 09/12; Schaltgetriebe 5 Gang		24.2528-5001.3 090016	Ø 28
1.4 LPG	59	01/10→12/12					
1.4 TDCi	50	08/02→12/12		→ 09/12;		24.2528-5002.3 090017	Ø 28
1.6 TDCi	66	11/04→12/12		Schaltgetriebe, automatisch betätigt			
1.6	74	08/02→11/08		Schaltgetriebe 5 Gang		24.2528-5001.3 090016	Ø 28
				Schaltgetriebe, automatisch betätigt		24.2528-5002.3 090017	Ø 28
FORD - GALAXY (WA6) 05/06→06/15							
Zentralausrücker, Kupplung							
1.8 TDCi	74	05/06→06/15		→ 12/06; Schaltgetriebe 5 Gang;		24.2532-5001.3 090005	Ø 32
1.8 TDCi	92	05/06→06/15		Getriebetyp: MTX75			
				01/07→ 03/10; Schaltgetriebe 5 Gang;		24.2532-5002.3 090006	Ø 32
				Getriebetyp: MTX75			
2.0	107	05/06→06/15		01/07→		24.2532-5002.3 090006	Ø 32
2.0 Flexifuel	107	05/06→06/15					













	kW			 	! #		
FORD - GALAXY (WGR) 03/95→05/06							
 Geberzylinder, Kupplung							
1.9 TDI	66	03/95→05/06		01/96→04/06		24.2419-1722.3 030111	Ø 19,05
1.9 TDI	81	08/97→04/00		10/97→03/00		24.2419-1722.3 030111	Ø 19,05
1.9 TDI	85	04/00→05/06		→04/06		24.2419-1722.3 030111	Ø 19,05
1.9 TDI	96	02/03→05/06					
1.9 TDI	110	05/05→05/06					
2.0 i	85	11/95→05/06					
2.3 16V	103	09/01→05/06					
2.3 16V	107	01/97→05/06					
2.8 i V6	128	11/95→04/00		→03/00		24.2419-1722.3 030111	Ø 19,05
2.8 i V6 4x4	128	04/96→04/00					
Zentralausrücker, Kupplung							
1.9 TDI	66	03/95→05/06		04/00→04/06		24.2531-5004.3 090011	Ø 31
1.9 TDI	81	08/97→04/00		10/97→03/00		24.2532-5003.3 090013	Ø 32
1.9 TDI	85	04/00→05/06		→04/06		24.2531-5004.3 090011	Ø 31
1.9 TDI	96	02/03→05/06					
1.9 TDI	110	05/05→05/06					
2.8 V6	150	04/00→05/06					
2.0 i	85	11/95→05/06		→04/06		24.2532-5003.3 090013	Ø 32
2.3 16V	103	09/01→05/06					
2.3 16V	107	01/97→05/06					
2.8 i V6	128	11/95→04/00		→03/00		24.2532-5003.3 090013	Ø 32
2.8 i V6 4x4	128	04/96→04/00					
FORD - KA (RB_) 09/96→11/08							
 Geberzylinder, Kupplung							
1.0 i	38	07/97→09/99		09/98→		24.2419-1736.3 030128	Ø 19,05
1.3 i	36	06/98→11/08		→08/98		24.2419-1737.3 030129	Ø 19,05
1.3 i	37	09/96→10/02		09/98→		24.2419-1736.3 030128	Ø 19,05
1.3 i	44	09/96→11/08		11/96→08/98		24.2419-1737.3 030129	Ø 19,05
1.3 i	51	08/02→11/08				24.2419-1736.3 030128	Ø 19,05
Zentralausrücker, Kupplung							
1.3 i	36	06/98→11/08		→08/98		24.2528-5002.3 090017	Ø 28
1.3 i	37	09/96→10/02		11/96→08/98		24.2528-5002.3 090017	Ø 28
1.3 i	44	09/96→11/08					
1.6 i	70	02/01→11/08		08/03→		24.2528-5001.3 090016	Ø 28
FORD - KA (RU8) 10/08→							
 Seilzug, Kupplungsbetätigung							
1.2	51	10/08→		→12/09		24.3728-0532.2 590532	L= 995
				01/10→		24.3728-0536.2 590536	L= 995
1.3 TDCi	55	10/08→		→12/09		24.3728-0628.2 590628	L= 1.028
FORD - MONDEO I (GBP) 02/93→08/96							
 Geberzylinder, Kupplung							
1.6 i 16V	65	07/94→08/96		08/94→		24.2419-1723.3 030112	Ø 19,05
1.6 i 16V	66	02/93→08/96					
1.8 i 16V	82	07/94→08/96					
1.8 i 16V	85	02/93→08/96					
1.8 i 16V 4x4	85	02/93→08/96					
1.8 TD	65	06/93→08/96					
2.0 i 16V	100	02/93→08/96					
2.5 i 24V	125	07/94→08/96					
1.8 TD	66	10/95→08/96				24.2419-1723.3 030112	Ø 19,05
2.0 i 16V 4x4	97	12/94→08/96					
2.0 i 16V 4x4	100	04/93→08/96					
Zentralausrücker, Kupplung							
1.6 i 16V	65	07/94→08/96		08/94→		24.2532-5003.3 090013	Ø 32
1.6 i 16V	66	02/93→08/96					
1.8 i 16V	82	07/94→08/96					
1.8 i 16V	85	02/93→08/96					
1.8 i 16V 4x4	85	02/93→08/96					
1.8 TD	65	06/93→08/96					
2.0 i 16V	100	02/93→08/96					
2.0 i 16V 4x4	100	04/93→08/96					
1.8 TD	66	10/95→08/96				24.2532-5003.3 090013	Ø 32
2.0 i 16V 4x4	97	12/94→08/96					














	kW			 	! #		
FORD - MONDEO I Stufenheck (GBP) 02/93→08/96							
 Geberzylinder, Kupplung							
1.6 i 16V	65	07/94→08/96		08/94→		24.2419-1723.3 030112	Ø 19,05
1.6 i 16V	66	02/93→08/96					
1.8 i 16V	82	01/94→08/96					
1.8 i 16V	85	02/93→08/96					
1.8 TD	65	06/93→08/96					
2.0 i 16V	100	02/93→08/96					
2.5 i 24V	125	07/94→08/96					
1.8 TD	66	10/95→08/96				24.2419-1723.3 030112	Ø 19,05
2.0 i 16V 4x4	97	12/94→08/96					
Zentralausrücker, Kupplung							
1.6 i 16V	65	07/94→08/96		08/94→		24.2532-5003.3 090013	Ø 32
1.6 i 16V	66	02/93→08/96					
1.8 i 16V	82	01/94→08/96					
1.8 i 16V	85	02/93→08/96					
1.8 TD	65	06/93→08/96					
2.0 i 16V	100	02/93→08/96					
1.8 TD	66	10/95→08/96				24.2532-5003.3 090013	Ø 32
2.0 i 16V 4x4	97	12/94→08/96					
FORD - MONDEO I Turnier (BNP) 01/93→08/96							
 Geberzylinder, Kupplung							
1.6 i 16V	65	07/94→08/96		08/94→		24.2419-1723.3 030112	Ø 19,05
1.6 i 16V	66	04/93→08/96					
1.8 i 16V	82	07/94→08/96					
1.8 i 16V	85	04/93→08/96					
1.8 i 16V 4x4	85	04/93→08/96					
1.8 TD	65	06/93→08/96					
2.0 i 16V	100	04/93→08/96					
2.5 i 24V	125	07/94→08/96					
1.8 TD	66	11/95→08/96				24.2419-1723.3 030112	Ø 19,05
2.0 i 16V 4x4	97	12/94→08/96					
2.0 i 16V 4x4	100	04/93→08/96					
Zentralausrücker, Kupplung							
1.6 i 16V	65	07/94→08/96		08/94→		24.2532-5003.3 090013	Ø 32
1.6 i 16V	66	04/93→08/96					
1.8 i 16V	82	07/94→08/96					
1.8 i 16V	85	04/93→08/96					
1.8 i 16V 4x4	85	04/93→08/96					
1.8 TD	65	06/93→08/96					
2.0 i 16V	100	04/93→08/96					
2.0 i 16V 4x4	100	04/93→08/96					
1.8 TD	66	11/95→08/96				24.2532-5003.3 090013	Ø 32
2.0 i 16V 4x4	97	12/94→08/96					
FORD - MONDEO II (BAP) 08/96→09/00							
 Geberzylinder, Kupplung							
1.6 i	66	08/96→09/00		10/96→		24.2419-1723.3 030112	Ø 19,05
1.8 i	85	08/96→09/00					
1.8 TD	66	08/96→09/00					
2.0 i	96	08/96→09/00					
2.5 24V	125	08/96→09/00					
1.6 i 16V	70	05/98→09/00				24.2419-1723.3 030112	Ø 19,05
2.5 24V	125	06/00→09/00					
2.5 ST 200	151	05/99→09/00					
Zentralausrücker, Kupplung							
1.6 i	66	08/96→09/00		10/96→		24.2532-5003.3 090013	Ø 32
1.8 i	85	08/96→09/00					
1.8 TD	66	08/96→09/00					
2.0 i	96	08/96→09/00					
1.6 i 16V	70	05/98→09/00				24.2532-5003.3 090013	Ø 32
FORD - MONDEO II Stufenheck (BFP) 08/96→09/00							
 Geberzylinder, Kupplung							
1.6 i	66	08/96→09/00		10/96→		24.2419-1723.3 030112	Ø 19,05
1.8 i	85	08/96→09/00					
1.8 TD	66	08/96→09/00					
2.0 i	96	08/96→09/00					
2.5 24V	125	08/96→09/00					
1.6 i 16V	70	05/98→09/00				24.2419-1723.3 030112	Ø 19,05
2.5 24V	125	06/00→09/00					
2.5 ST 200	151	05/99→09/00					
Zentralausrücker, Kupplung							
1.6 i	66	08/96→09/00		10/96→		24.2532-5003.3 090013	Ø 32
↓							



















	kw			 	! #		
FORD - MONDEO II Stufenheck (BFP) 08/96→09/00							
Zentralausrücker, Kupplung							
1.8 i	85	08/96→09/00		10/96→		24.2532-5003.3	090013 Ø 32
1.8 TD	66	08/96→09/00					
2.0 i	96	08/96→09/00					
1.6 i 16V	70	05/98→09/00				24.2532-5003.3	090013 Ø 32
FORD - MONDEO II Turnier (BNP) 08/96→09/00							
 Geberzylinder, Kupplung							
1.6 i	66	08/96→09/00		10/96→		24.2419-1723.3	030112 Ø 19,05
1.8 i	85	08/96→09/00					
1.8 TD	66	08/96→09/00					
2.0 i	96	08/96→09/00					
2.5 24V	125	08/96→09/00					
1.6 i 16V	70	05/98→09/00				24.2419-1723.3	030112 Ø 19,05
2.5 24V	125	10/99→09/00					
2.5 ST 200	151	05/99→09/00					
Zentralausrücker, Kupplung							
1.6 i	66	08/96→09/00		10/96→		24.2532-5003.3	090013 Ø 32
1.8 i	85	08/96→09/00					
1.8 TD	66	08/96→09/00					
2.0 i	96	08/96→09/00					
1.6 i 16V	70	05/98→09/00				24.2532-5003.3	090013 Ø 32
FORD - MONDEO III (B5Y) 10/00→03/07							
Zentralausrücker, Kupplung							
1.8 16V	81	10/00→03/07				24.2532-5003.3	090013 Ø 32
1.8 16V	92	10/00→03/07					
1.8 SCi	96	06/03→03/07					
2.0 16V	107	10/00→03/07					
2.0 16V DI / TDDi / TDCi	66	10/00→03/07		Schaltgetriebe 6 Gang		24.2531-5001.3	090003 Ø 31
2.0 16V TDDi / TDCi	85	10/00→03/07					
2.0 TDCi	96	10/01→03/07		Schaltgetriebe 5 Gang		24.2532-5003.3	090013 Ø 32
2.2 TDCi	110	09/04→03/07					
2.2 TDCi	114	09/04→03/07					
ST220	166	04/02→03/07					
FORD - MONDEO III Stufenheck (B4Y) 10/00→09/07							
Zentralausrücker, Kupplung							
1.8 16V	81	10/00→03/07				24.2532-5003.3	090013 Ø 32
1.8 16V	92	10/00→03/07					
1.8 SCi	96	06/03→03/07					
2.0 16V	107	10/00→03/07					
2.0 16V DI / TDDi / TDCi	66	10/00→03/07		Schaltgetriebe 6 Gang		24.2531-5001.3	090003 Ø 31
2.0 16V TDDi / TDCi	85	10/00→03/07					
2.0 TDCi	96	10/01→03/07		Schaltgetriebe 5 Gang		24.2532-5003.3	090013 Ø 32
2.2 TDCi	110	09/04→03/07					
2.2 TDCi	114	09/04→03/07					
ST220	166	04/02→03/07					
FORD - MONDEO III Turnier (BWY) 10/00→03/07							
Zentralausrücker, Kupplung							
1.8 16V	81	10/00→03/07				24.2532-5003.3	090013 Ø 32
1.8 16V	92	10/00→03/07					
1.8 SCi	96	06/03→03/07					
2.0 16V	107	10/00→03/07					
2.0 16V DI / TDDi / TDCi	66	10/00→03/07		Schaltgetriebe 6 Gang		24.2531-5001.3	090003 Ø 31
2.0 16V TDDi / TDCi	85	10/00→03/07					
2.0 TDCi	96	10/01→03/07		Schaltgetriebe 5 Gang		24.2532-5003.3	090013 Ø 32
2.2 TDCi	110	09/04→03/07					
2.2 TDCi	114	09/04→03/07					
ST220	166	04/02→03/07					
FORD - MONDEO IV (BA7) 03/07→01/15							
Zentralausrücker, Kupplung							
1.6 Ti	81	03/07→01/15		04/07→ 09/14		24.2528-5004.3	090002 Ø 28
1.6 Ti	92	03/07→01/15					
1.6 Ti	88	07/10→01/15		→ 09/14		24.2528-5004.3	090002 Ø 28
1.8 TDCi	74	03/07→01/15		04/07→ 09/14; Schaltgetriebe 5 Gang; Getriebetyp: MTX75		24.2532-5002.3	090006 Ø 32
1.8 TDCi	92	06/07→01/15		→ 09/14; Schaltgetriebe 5 Gang; Getriebetyp: MTX75		24.2532-5002.3	090006 Ø 32
2.0	107	03/07→01/15		04/07→ 09/14		24.2532-5002.3	090006 Ø 32
2.0 Flexifuel	107	03/09→01/15		→ 09/14		24.2532-5002.3	090006 Ø 32
2.0 LPG	107	07/09→01/15					
















	kw					! #		
FORD - MONDEO IV Stufenheck (BA7) 03/07→01/15								
Zentralausrücker, Kupplung								
1.6 Ti	81	03/07→01/15		04/07→ 09/14			24.2528-5004.3	090002 Ø 28
1.6 Ti	92	03/07→01/15						
1.6 Ti	88	03/10→01/15		→ 09/14			24.2528-5004.3	090002 Ø 28
1.8 TDCi	74	03/07→01/15		04/07→ 09/14; Schaltgetriebe 5 Gang; Getriebetyp: MTX75			24.2532-5002.3	090006 Ø 32
1.8 TDCi	92	06/07→01/15		→ 09/14; Schaltgetriebe 5 Gang; Getriebetyp: MTX75			24.2532-5002.3	090006 Ø 32
2.0	107	03/07→01/15		04/07→ 09/14			24.2532-5002.3	090006 Ø 32
2.0 Flexifuel	107	03/09→01/15		→ 09/14			24.2532-5002.3	090006 Ø 32
2.0 LPG	107	07/09→01/15						
FORD - MONDEO IV Turnier (BA7) 03/07→01/15								
Zentralausrücker, Kupplung								
1.6 Ti	81	03/07→12/12		04/07→			24.2528-5004.3	090002 Ø 28
1.6 Ti	92	03/07→12/10						
1.6 Ti	88	07/10→01/15		→ 09/14			24.2528-5004.3	090002 Ø 28
1.8 TDCi	74	03/07→12/12		04/07→; Schaltgetriebe 5 Gang; Getriebetyp: MTX75			24.2532-5002.3	090006 Ø 32
1.8 TDCi	92	06/07→12/12		Schaltgetriebe 5 Gang; Getriebetyp: MTX75			24.2532-5002.3	090006 Ø 32
2.0	107	03/07→01/15		04/07→ 09/14			24.2532-5002.3	090006 Ø 32
2.0 Flexifuel	107	03/09→01/15		→ 09/14			24.2532-5002.3	090006 Ø 32
2.0 LPG	107	07/09→01/15						
FORD - PUMA (EC_) 03/97→06/02								
 Geberzylinder, Kupplung								
1.4 16V	66	11/97→10/00		02/98→ 08/98			24.2419-1734.3	030126 Ø 19,05
				09/98→			24.2419-1736.3	030128 Ø 19,05
1.6 16V	76	08/00→06/02		→ 12/01			24.2419-1736.3	030128 Ø 19,05
1.7 16V	92	03/97→06/02		06/97→ 08/98			24.2419-1734.3	030126 Ø 19,05
				09/98→ 12/01			24.2419-1736.3	030128 Ø 19,05
FORD - RANGER (TKE) 04/11→								
 Nehmerzylinder, Kupplung								
2.2 TDCi	88	04/11→		11/11→			24.2520-1706.3	040094 Ø 20,4
2.2 TDCi	92	04/11→						
2.2 TDCi 4x4	92	04/11→						
2.2 TDCi 4x4	110	04/11→						
3.2 TDCi 4x4	147	04/11→						
2.2 TDCi	110	11/11→					24.2520-1706.3	040094 Ø 20,4
FORD - S-MAX (WA6) 05/06→12/14								
Zentralausrücker, Kupplung								
1.8 TDCi	74	01/07→12/10		→ 03/10; Schaltgetriebe 5 Gang; Getriebetyp: MTX75			24.2532-5002.3	090006 Ø 32
1.8 TDCi	92	05/06→12/14		→ 12/06; Schaltgetriebe 5 Gang; Getriebetyp: MTX75			24.2532-5001.3	090005 Ø 32
				01/07→ 03/10; Schaltgetriebe 5 Gang; Getriebetyp: MTX75			24.2532-5002.3	090006 Ø 32
2.0	107	05/06→12/14		01/07→			24.2532-5002.3	090006 Ø 32
2.0 Flexifuel	107	05/06→12/14						
FORD - STREET KA (RL2) 03/03→07/05								
Zentralausrücker, Kupplung								
1.6	70	05/03→07/05					24.2528-5001.3	090016 Ø 28
FORD - TOURNEO CONNECT 06/02→12/13								
 Geberzylinder, Kupplung								
1.8 16V	85	06/02→12/13		→ 08/13			24.2419-1733.3	030125 Ø 19,05
1.8 TDCi	66	06/02→12/13						
1.8 TDCi	81	08/06→12/13						
1.8 TDCi /TDDi /DI	55	06/02→12/13						
Zentralausrücker, Kupplung								
1.8 16V	85	06/02→12/13		10/04→ 08/13			24.2532-5001.3	090005 Ø 32
1.8 TDCi	66	06/02→12/13						
1.8 TDCi /TDDi /DI	55	06/02→12/13						
1.8 TDCi	81	08/06→12/13		→ 08/13			24.2532-5001.3	090005 Ø 32











	kW			 	! #		
FORD - TRANSIT Bus (FD_, FB_, FS_, FZ_, FC_) 04/06→							
 Geberzylinder, Kupplung							
2.2 TDCi	63	04/06→08/14		05/06→ 09/11		24.2419-1738.3 030133	Ø 19,05
2.2 TDCi	81	04/06→08/14					
2.2 TDCi	96	04/06→08/14					
2.2 TDCi	85	10/08→08/14		→ 09/11		24.2419-1738.3 030133	Ø 19,05
2.2 TDCi	103	10/07→08/14					
2.4 TDCi	74	04/06→08/14		05/06→ 04/14		24.2419-1738.3 030133	Ø 19,05
2.4 TDCi	85	04/06→08/14					
2.4 TDCi	103	04/06→08/14					
2.4 TDCi 4x4	103	11/06→08/14		→ 04/14		24.2419-1738.3 030133	Ø 19,05
3.2 TDCi	147	02/08→08/14					
 Nehmerzylinder, Kupplung							
2.2 TDCi	63	04/06→08/14		05/06→ 04/14		24.2520-1706.3 040094	Ø 20,4
2.2 TDCi	81	04/06→08/14					
2.2 TDCi	96	04/06→08/14					
2.4 TDCi	74	04/06→08/14					
2.4 TDCi	85	04/06→08/14					
2.4 TDCi	103	04/06→08/14					
2.2 TDCi	74	10/11→08/14		→ 04/14		24.2520-1706.3 040094	Ø 20,4
2.2 TDCi	85	10/08→08/14					
2.2 TDCi	92	10/11→08/14					
2.2 TDCi	103	10/07→08/14					
2.2 TDCi RWD	74	10/11→08/14					
2.2 TDCi RWD	92	10/11→08/14					
2.4 TDCi 4x4	103	11/06→08/14					
3.2 TDCi	147	02/08→08/14					
2.2 TDCi RWD	100	09/11→08/14		10/11→ 04/14		24.2520-1706.3 040094	Ø 20,4
FORD - TRANSIT Bus (FD_, FB_, FS_, FZ_, FC_) 01/00→05/06							
 Nehmerzylinder, Kupplung							
2.0 DI (F_E_, F_F_, F_G_)	55	08/00→05/06		→ 04/06		24.2520-1706.3 040094	Ø 20,4
2.0 DI (F_E_, F_F_, F_G_)	63	08/00→05/06					
2.0 DI (F_E_, F_F_, F_G_)	74	08/00→05/06					
2.0 TDCi (F_F_, F_E_, F_G_)	92	08/02→05/06					
2.3 16V RWD (F_B_, F_C_, F_A_)	107	08/00→05/06					
2.4 DI (F_B_, F_C_, F_A_)	66	01/00→05/06					
2.4 DI RWD (F_B_, F_C_, F_A_)	88	01/00→05/06					
2.4 DI RWD (F_B_, F_C_)	55	01/00→05/06					
2.4 TDCi	101	03/04→05/06					
2.4 TDE	85	03/04→05/06					
2.4 TDE (F_C_, F_B_, F_A_)	92	07/01→05/06		11/01→ 04/06		24.2520-1706.3 040094	Ø 20,4
FORD - TRANSIT CONNECT (P65_, P70_, P80_) 06/02→							
 Geberzylinder, Kupplung							
1.8 16V	85	06/02→12/13		→ 08/13		24.2419-1733.3 030125	Ø 19,05
1.8 Di	55	06/02→12/13					
1.8 TDCi	66	06/02→12/13					
1.8 TDCi	81	08/06→12/13					
Zentralausrücker, Kupplung							
1.8 16V	85	06/02→12/13		10/04→ 08/13		24.2532-5001.3 090005	Ø 32
1.8 Di	55	06/02→12/13					
1.8 TDCi	66	06/02→12/13					
1.8 TDCi	81	08/06→12/13		→ 08/13		24.2532-5001.3 090005	Ø 32
FORD - TRANSIT Kasten (FA_) 04/06→							
 Geberzylinder, Kupplung							
2.2 TDCi	63	04/06→08/14		05/06→ 09/11		24.2419-1738.3 030133	Ø 19,05
2.2 TDCi	81	04/06→08/14					
2.2 TDCi	96	04/06→08/14					
2.2 TDCi	85	10/08→08/14		→ 09/11		24.2419-1738.3 030133	Ø 19,05
2.2 TDCi	103	10/07→08/14					
2.3 16V CNG RWD	100	04/06→08/14		05/06→ 04/14		24.2419-1738.3 030133	Ø 19,05
2.3 16V LPG RWD	107	04/06→08/14					
2.3 16V RWD	107	04/06→08/14					
2.4 TDCi RWD	74	04/06→08/14					
2.4 TDCi RWD	85	04/06→08/14					
2.4 TDCi RWD	103	04/06→08/14					
↓							










	kw			 	! #		
FORD - TRANSIT Kasten (FA_) 04/06→							
 Geberzylinder, Kupplung							
2.4 TDCi 4x4	103	11/06→08/14		→ 04/14		24.2419-1738.3 030133	Ø 19,05
3.2 TDCi RWD	147	09/07→08/14					
 Nehmerzylinder, Kupplung							
2.2 TDCi	63	04/06→08/14		05/06→ 04/14		24.2520-1706.3 040094	Ø 20,4
2.2 TDCi	81	04/06→08/14					
2.2 TDCi	96	04/06→08/14					
2.3 16V CNG RWD	100	04/06→08/14					
2.3 16V LPG RWD	107	04/06→08/14					
2.3 16V RWD	107	04/06→08/14					
2.4 TDCi RWD	74	04/06→08/14					
2.4 TDCi RWD	85	04/06→08/14					
2.4 TDCi RWD	103	04/06→08/14					
2.2 TDCi	74	10/11→08/14		→ 04/14		24.2520-1706.3 040094	Ø 20,4
2.2 TDCi	85	10/08→08/14					
2.2 TDCi	92	10/11→08/14					
2.2 TDCi	103	10/07→08/14					
2.2 TDCi 4x4	92	10/11→08/14					
2.2 TDCi RWD	74	10/11→08/14					
2.2 TDCi RWD	92	10/11→08/14					
2.2 TDCi RWD	114	10/11→08/14					
2.4 TDCi 4x4	103	11/06→08/14					
3.2 TDCi RWD	147	09/07→08/14					
FORD - TRANSIT Kasten (FA_) 01/00→05/06							
 Nehmerzylinder, Kupplung							
2.0 DI (FAE_ , FAF_ , FAG_)	55	08/00→05/06		→ 04/06		24.2520-1706.3 040094	Ø 20,4
2.0 DI (FAE_ , FAF_ , FAG_)	63	08/00→05/06					
2.0 DI (FAE_ , FAF_ , FAG_)	74	08/00→05/06					
2.0 TDCi	92	08/02→05/06					
2.3 16V RWD (FAA_ , FAB_ , FAC_)	107	04/01→05/06					
2.4 DI (FAA_ , FAB_ , FAC_ , FAD_)	66	01/00→05/06					
2.4 DI RWD (FAA_ , FAB_ , FAC_ , FAD_)	55	01/00→05/06					
2.4 DI RWD (FAA_ , FAB_ , FAC_ , FAD_)	88	01/00→05/06					
2.4 TDCi	101	03/04→05/06					
2.4 TDE	85	03/04→05/06					
2.4 TDE	92	07/01→05/06		11/01→ 04/06		24.2520-1706.3 040094	Ø 20,4
FORD - TRANSIT Pritsche/Fahrgestell (FM_ , FN_) 04/06→08/14							
 Geberzylinder, Kupplung							
2.2 TDCi	63	04/06→08/14		05/06→ 09/11		24.2419-1738.3 030133	Ø 19,05
2.2 TDCi	81	04/06→08/14					
2.2 TDCi	96	04/06→08/14					
2.2 TDCi	85	10/08→08/14		→ 09/11		24.2419-1738.3 030133	Ø 19,05
2.2 TDCi	103	10/07→09/11				24.2419-1738.3 030133	Ø 19,05
2.3 16V CNG RWD	100	04/06→08/14		05/06→ 04/14		24.2419-1738.3 030133	Ø 19,05
2.3 16V LPG RWD	107	04/06→08/14					
2.3 16V RWD	107	04/06→08/14					
2.4 TDCi RWD	74	04/06→08/14					
2.4 TDCi RWD	85	04/06→08/14					
2.4 TDCi RWD	103	04/06→08/14					
2.4 TDCi 4x4	103	11/06→08/14		→ 04/14		24.2419-1738.3 030133	Ø 19,05
3.2 TDCi RWD	147	09/07→08/14					
 Nehmerzylinder, Kupplung							
2.2 TDCi	63	04/06→08/14		05/06→ 04/14		24.2520-1706.3 040094	Ø 20,4
2.2 TDCi	81	04/06→08/14					
2.2 TDCi	96	04/06→08/14					
2.3 16V CNG RWD	100	04/06→08/14					
2.3 16V LPG RWD	107	04/06→08/14					
2.3 16V RWD	107	04/06→08/14					
2.4 TDCi RWD	74	04/06→08/14					
2.4 TDCi RWD	85	04/06→08/14					
2.4 TDCi RWD	103	04/06→08/14					
2.2 TDCi	74	10/11→08/14		→ 04/14		24.2520-1706.3 040094	Ø 20,4
2.2 TDCi	85	10/08→08/14					
2.2 TDCi	92	10/11→08/14					
2.2 TDCi 4x4	92	10/11→08/14					
2.2 TDCi RWD	74	10/11→08/14					
2.2 TDCi RWD	92	10/11→08/14					
2.2 TDCi RWD	114	10/11→08/14					
↓							












	kW				! #		
FORD - TRANSIT Pritsche/Fahrgestell (FM_-, FN_-) 04/06→08/14							
 Nehmerzylinder, Kupplung							
2.4 TDCi 4x4	103	11/06→08/14		→ 04/14		24.2520-1706.3 040094	Ø 20,4
3.2 TDCi RWD	147	09/07→08/14					
2.2 TDCi	103	10/07→09/11				24.2520-1706.3 040094	Ø 20,4
FORD - TRANSIT Pritsche/Fahrgestell (FM_-, FN_-) 01/00→05/06							
 Nehmerzylinder, Kupplung							
2.0 DI (F_E_, F_F_)	55	08/00→05/06		→ 04/06		24.2520-1706.3 040094	Ø 20,4
2.0 DI (F_E_, F_F_)	63	08/00→05/06					
2.0 DI (F_E_, F_F_)	74	08/00→05/06					
2.0 TDCi (F_E_, F_F_)	92	08/02→05/06					
2.3 16V (F_A_, F_B_, F_C_, F_D_)	107	04/01→05/06					
2.4 DI (F_A_, F_B_, F_C_, F_D_)	55	01/00→05/06					
2.4 DI (F_A_, F_B_, F_C_, F_D_)	66	01/00→05/06					
2.4 DI (F_A_, F_B_, F_C_, F_D_)	88	01/00→05/06					
2.4 TDCi	101	03/04→05/06					
2.4 TDE	85	03/04→05/06					
2.4 TDE	92	07/01→05/06		11/01→ 04/06		24.2520-1706.3 040094	Ø 20,4
FORD - TRANSIT TOURNEO 07/06→08/14							
 Geberzylinder, Kupplung							
2.2 TDCi	81	07/06→08/14		→ 09/11		24.2419-1738.3 030133	Ø 19,05
2.2 TDCi	85	10/08→08/14					
2.2 TDCi	96	07/06→08/14					
2.2 TDCi	103	10/07→08/14					
 Nehmerzylinder, Kupplung							
2.2 TDCi	81	07/06→08/14		→ 04/14		24.2520-1706.3 040094	Ø 20,4
2.2 TDCi	85	10/08→08/14					
2.2 TDCi	96	07/06→08/14					
2.2 TDCi	103	10/07→08/14					
HYUNDAI - ATOS (MX) 01/97→							
 Seilzug, Kupplungsbetätigung							
1.0 i	40	02/98→12/00				24.3728-3100.2 593100	L= 795
1.0 i	43	03/01→07/03					
1.1	43	08/03→12/08		→ 08/08		24.3728-3100.2 593100	L= 795
1.1	46	08/03→12/08		03/04→ 02/08		24.3728-3100.2 593100	L= 795
HYUNDAI - i10 (BA, IA) 08/13→							
 Seilzug, Kupplungsbetätigung							
1.0	49	08/13→		→ 11/13		24.3728-3101.2 593101	L= 840
HYUNDAI - i10 (PA) 10/07→02/16							
 Seilzug, Kupplungsbetätigung							
1.0	51	01/11→12/17		→ 11/13		24.3728-3101.2 593101	L= 840
1.2	63	04/11→12/13					
1.2	57	11/08→12/11				24.3728-3101.2 593101	L= 840
JAGUAR - X-TYPE (X400) 03/01→11/09							
Zentralausrücker, Kupplung							
2.0 D	96	07/03→11/09				24.2532-5003.3 090013	Ø 32
2.5 V6 Allrad	144	06/01→11/09					
2.1 V6	115	03/02→11/09		→ 10/05		24.2532-5003.3 090013	Ø 32
2.2 D	107	01/07→11/09		Schaltgetriebe 6 Gang		24.2531-5001.3 090003	Ø 31
2.2 D	110	10/05→11/09					
2.2 D	114	10/05→11/09					
3.0 V6 Allrad	169	06/01→12/08		→ 11/07		24.2532-5003.3 090013	Ø 32
JAGUAR - X-TYPE Kombi (X400) 09/03→12/09							
Zentralausrücker, Kupplung							
2.0 D	96	02/04→12/09				24.2532-5003.3 090013	Ø 32
2.1 V6	115	11/03→03/09					
2.5	144	02/04→12/09					
3.0	169	02/04→12/09					
2.2 D	107	01/07→12/09		Schaltgetriebe 6 Gang		24.2531-5001.3 090003	Ø 31
2.2 D	110	10/05→12/09					
2.2 D	114	10/05→12/09					












	kw					! #		
KIA - PICANTO (SA) 04/04 →								
 Seilzug, Kupplungsbetätigung								
1.0	45	04/04 →			05/04 → 04/11; für Linkslenker		24.3728-3201.2 593201	L= 840
1.0	46	09/07 →			11/09 → 04/11; für Linkslenker		24.3728-3201.2 593201	L= 840
1.1	48	04/04 →			09/05 → 04/11; für Linkslenker		24.3728-3201.2 593201	L= 840
1.1 CRDi	55	11/05 →			→ 04/11; für Linkslenker		24.3728-3201.2 593201	L= 840
KIA - RIO Kombi (DC) 07/00 → 02/05								
 Seilzug, Kupplungsbetätigung								
1.3	55	08/00 → 02/05					24.3728-3200.2 593200	L= 733
1.3	60	08/00 → 02/05						
1.5 16V	71	09/02 → 02/05						
1.5 16V	72	08/00 → 02/05						
KIA - RIO Stufenheck (DC_) 07/00 → 02/05								
 Seilzug, Kupplungsbetätigung								
1.3	55	09/00 → 02/05					24.3728-3200.2 593200	L= 733
1.3	60	08/02 → 02/05						
1.5 16V	71	09/02 → 02/05						
1.5 16V	72	09/00 → 02/05						
LADA - 1200-1600 01/70 → 12/05								
 Geberzylinder, Kupplung								
1600 N/L (VAZ2106, VAZ2103)	57	03/79 → 12/05			→ 06/85		24.2419-1101.3 030085	Ø 19,05
 Nehmerzylinder, Kupplung								
1600 N/L (VAZ2106, VAZ2103)	57	03/79 → 12/05			→ 06/85		24.2519-0505.3 040070	Ø 19,05
LANCIA - DEDRA (835_) 01/89 → 07/99								
 Seilzug, Kupplungsbetätigung								
1.6 i.e. (835AN)	55	04/93 → 07/99			→ 10/93		24.3728-0503.2 590503	L= 729
1.8 i.e. (835AT)	66	08/93 → 07/99						
1.8 i.e. (835BD, 835AD)	77	09/89 → 07/99			01/90 → 10/93		24.3728-0503.2 590503	L= 729
2.0 i.e. (835AL)	83	09/89 → 07/99			01/90 → 10/93		24.3728-0502.2 590502	L= 764
LANCIA - MUSA (350_) 10/04 → 09/12								
 Nehmerzylinder, Kupplung								
1.4	57	09/05 → 09/12					24.2520-1705.3 040093	Ø 20,64
1.4	66	10/07 → 09/12						
1.4	70	10/04 → 09/12						
1.4 LPG	57	11/10 → 09/12						
LANCIA - Y (840_) 11/95 → 09/03								
 Seilzug, Kupplungsbetätigung								
1.1 (840AE)	40	11/95 → 09/03			05/97 → 12/98		24.3728-0516.2 590516	L= 856
1.2 (840AA, 840AF1A)	44	03/96 → 09/03			→ 07/03		24.3728-0516.2 590516	L= 856
1.2 16V (840AG1A)	59	10/00 → 09/03						
1.2 16V (840AD)	63	04/97 → 09/03			05/97 → 09/00		24.3728-0516.2 590516	L= 856
1.4 12V (840AB)	59	10/96 → 09/03			→ 12/98		24.3728-0516.2 590516	L= 856
1.4 12V (840AC)	55	03/96 → 09/03						
LANCIA - YPSILON (312_) 05/11 →								
 Seilzug, Kupplungsbetätigung								
1.2	51	05/11 →					24.3728-0536.2 590536	L= 995
1.2 Bifuel	49	05/11 →						
1.2 Bifuel	51	05/11 →			04/15 →		24.3728-0536.2 590536	L= 995
LANCIA - YPSILON (843_) 10/03 → 12/11								
 Nehmerzylinder, Kupplung								
1.2	44	10/03 → 12/11			→ 06/11		24.2520-1705.3 040093	Ø 20,64
1.4	57	02/06 → 12/11						
1.4 LPG	57	11/10 → 12/11						
LANCIA - ZETA (22_) 05/95 → 09/02								
 Seilzug, Kupplungsbetätigung								
2.0 16V (220AL5)	97	05/98 → 07/00					24.3728-0336.2 590336	L= 973 + AUT
2.0 16V (220AQ5)	100	07/00 → 09/02						
2.0 JTD	80	04/00 → 09/02					24.3728-0342.2 590342	L= 864 + AUT
↓								










	kw			 	! #		
LANCIA - ZETA (22_) 05/95→09/02							
 Seilzug, Kupplungsbetätigung							
2.0 JTD 16V (220AN5)	80	09/99→09/02				24.3728-0342.2 590342	L= 864 + AUT
2.0 Turbo (220AD5, 220CD5)	108	05/95→09/02					
2.1 TD (220AJ5)	80	05/96→09/99		06/96→		24.3728-0340.2 590340	L= 1.088 + AUT
MAZDA - 2 (DY) 02/03→06/07							
 Geberzylinder, Kupplung							
1.25	55	04/03→06/07				24.2419-1735.3 030127	Ø 19,05
1.4	59	04/03→06/07					
1.4 CD	50	04/03→06/07					
1.6	74	04/03→06/07					
Zentralausrücker, Kupplung							
1.25	55	04/03→06/07		Schaltgetriebe		24.2528-5001.3 090016	Ø 28
1.4	59	04/03→06/07		Automatikgetriebe		24.2528-5002.3 090017	Ø 28
1.4 CD	50	04/03→06/07					
1.6	74	04/03→06/07					
MAZDA - 3 (BK) 10/03→12/09							
Zentralausrücker, Kupplung							
1.6 DI Turbo	80	06/04→06/09		→ 05/09		24.2532-5001.3 090005	Ø 32
1.6 MZ-CD	66	06/06→12/09					
MAZDA - 3 (BL) 12/08→09/14							
Zentralausrücker, Kupplung							
1.6 MZR CD	80	12/08→05/13		06/09→		24.2532-5001.3 090005	Ø 32
1.6 MZR CD	85	09/10→05/13		11/10→		24.2532-5001.3 090005	Ø 32
MAZDA - 3 Stufenheck (BK) 09/99→12/09							
Zentralausrücker, Kupplung							
1.6 DI Turbo	80	06/04→06/09		→ 05/09		24.2532-5001.3 090005	Ø 32
MAZDA - 3 Stufenheck (BL) 12/08→							
Zentralausrücker, Kupplung							
1.6 MZR CD	85	09/10→05/13		11/10→		24.2532-5001.3 090005	Ø 32
1.6 MZR CD (BL12)	80	12/08→05/13		06/09→		24.2532-5001.3 090005	Ø 32
MAZDA - 121 III (JASM, JBSM) 03/96→04/03							
 Geberzylinder, Kupplung							
1.25	55	03/96→04/03		→ 08/98		24.2419-1734.3 030126	Ø 19,05
1.3	37	03/96→04/03		09/98→ 03/03		24.2419-1736.3 030128	Ø 19,05
1.3	44	03/96→04/03					
1.8 D	44	03/96→04/03					
MERCEDES-BENZ - 100 Bus (631) 02/88→04/96							
 Geberzylinder, Kupplung							
D (631.333, 631.343, 631.334, 631.344)	55	12/90→02/96		099541→		24.2419-1729.3 030118	Ø 19,05
 Nehmerzylinder, Kupplung							
D (631.333, 631.343, 631.334, 631.344)	55	12/90→02/96		099541→		03.2525-2602.3 040029	Ø 25,4
MERCEDES-BENZ - 100 Kasten (631) 02/88→04/96							
 Geberzylinder, Kupplung							
D (631.332, 631.342)	55	12/90→02/96		099541→		24.2419-1729.3 030118	Ø 19,05
 Nehmerzylinder, Kupplung							
D (631.332, 631.342)	55	12/90→02/96		099541→		03.2525-2602.3 040029	Ø 25,4
MERCEDES-BENZ - A-KLASSE (W168) 07/97→08/05							
 Geberzylinder, Kupplung							
A 140 (168.031, 168.131)	60	07/97→08/04		09/97→; → J094989		24.2415-1707.3 030110	Ø 15,87
A 160 (168.033, 168.133)	75	07/97→08/04					
A 140 (168.031, 168.131)	60	01/01→08/04		→ J094989		24.2415-1707.3 030110	Ø 15,87
A 170 CDI (168.008)	66	07/98→02/01					
↓							














	kW					! #		
MERCEDES-BENZ - A-KLASSE (W168) 07/97→08/05								
 Geberzylinder, Kupplung								
A 160 CDI (168.007)	44	07/98→02/01		08/98→; → J094989			24.2415-1707.3 030110	Ø 15,87
Zentralausrücker, Kupplung								
A 140 (168.031, 168.131)	60	07/97→08/04		09/97→			24.2526-5001.3 090015	Ø 26
A 160 (168.033, 168.133)	75	07/97→08/04						
A 140 (168.031, 168.131)	60	01/01→08/04					24.2526-5001.3 090015	Ø 26
A 160 CDI (168.006)	55	02/01→08/04						
A 170 CDI (168.009, 168.109)	70	02/01→08/04						
A 210 (168.035, 168.135)	103	12/01→08/04						
A 160 CDI (168.007)	44	07/98→02/01		08/98→ 01/01			24.2526-5001.3 090015	Ø 26
A 170 CDI (168.008)	66	07/98→02/01		→ 01/01			24.2526-5001.3 090015	Ø 26
A 190 (168.032, 168.132)	92	03/99→08/04		05/99→			24.2526-5001.3 090015	Ø 26
MERCEDES-BENZ - A-KLASSE (W169) 09/04→06/12								
Zentralausrücker, Kupplung								
A 150 (169.031, 169.331)	70	09/04→06/12		→ 06/07			24.2526-5001.3 090015	Ø 26
A 160 CDI (169.006, 169.306)	60	09/04→06/12						
A 170 (169.032, 169.332)	85	09/04→06/12						
A 200 (169.033, 169.333)	100	09/04→06/12						
MERCEDES-BENZ - B-KLASSE (W245) 03/05→11/11								
Zentralausrücker, Kupplung								
B 150 (245.231)	70	03/05→11/11		→ 06/07			24.2526-5001.3 090015	Ø 26
B 170 (245.232)	85	03/05→11/11						
B 200 (245.233)	100	03/05→11/11						
MERCEDES-BENZ - C-KLASSE (W202) 03/93→05/00								
 Geberzylinder, Kupplung								
C 180 (202.018)	89	11/94→05/00					24.2419-0915.3 030045	Ø 19,05
C 180 (202.018)	90	03/93→05/00					24.2419-1703.3 030097	Ø 19,05
C 200 (202.020)	100	01/94→05/00						
C 200 CDI (202.134)	75	03/98→05/00						
C 200 D (202.120)	55	03/93→05/00						
C 200 D (202.122)	65	10/96→05/00						
C 220 CDI (202.133)	92	09/97→05/00						
C 220 D (202.021)	55	07/96→05/00						
C 220 D (202.121)	70	08/93→05/00						
C 240 (202.026)	125	06/97→05/00						
C 250 Turbo-D (202.128)	110	10/95→05/00						
C 280 (202.029)	145	06/97→05/00						
C 220 (202.022)	110	03/93→05/00		→ 08/96			24.2419-0915.3 030045	Ø 19,05
							24.2419-1703.3 030097	Ø 19,05
C 230 (202.023)	110	06/96→06/97		07/96→			24.2419-0915.3 030045	Ø 19,05
							24.2419-1703.3 030097	Ø 19,05
C 250 D (202.125)	83	05/93→05/00		06/93→ 08/95			24.2419-0915.3 030045	Ø 19,05
							24.2419-1703.3 030097	Ø 19,05
C 280 (202.028)	142	05/93→05/00		06/93→			24.2419-0915.3 030045	Ø 19,05
							24.2419-1703.3 030097	Ø 19,05
C 36 AMG (202.028)	206	05/94→05/00		→ 08/97			24.2419-0915.3 030045	Ø 19,05
							24.2419-1703.3 030097	Ø 19,05
 Nehmerzylinder, Kupplung								
C 180 (202.018)	89	11/94→05/00					24.2523-1310.3 040106	Ø 23,81
C 180 (202.018)	90	03/93→05/00						
C 200 (202.020)	100	01/94→05/00						
C 200 D (202.120)	55	03/93→05/00						
C 200 D (202.122)	65	10/96→05/00						
C 220 D (202.021)	55	07/96→05/00						
C 220 D (202.121)	70	08/93→05/00						
C 250 Turbo-D (202.128)	110	10/95→05/00						
C 280 (202.029)	145	06/97→05/00						
C 220 (202.022)	110	03/93→05/00		→ 08/96			24.2523-1310.3 040106	Ø 23,81
C 250 D (202.125)	83	05/93→05/00		06/93→ 08/95			24.2523-1310.3 040106	Ø 23,81
↓								










	kW			 	! #		
MERCEDES-BENZ - C-KLASSE (W202) 03/93→05/00							
 Nehmerzylinder, Kupplung							
C 280 (202.028)	142	05/93→05/00		06/93→		24.2523-1310.3 040106	Ø 23,81
C 36 AMG (202.028)	206	05/94→05/00		→ 08/97		24.2523-1310.3 040106	Ø 23,81
MERCEDES-BENZ - C-KLASSE (W203) 05/00→12/07							
Zentralausrücker, Kupplung							
C 180 (203.035)	95	10/00→05/02		Schaltgetriebe sequentiell; Sequentronic		24.2536-5001.3 090014	Ø 36
C 180 Kompressor (203.046)	105	05/02→02/07					
C 200 CDI (203.004)	75	02/01→02/07					
C 200 CDI (203.004)	85	09/00→02/07					
C 200 CDI (203.007)	90	04/03→02/07					
C 200 CGI Kompressor (203.043)	125	07/03→02/07					
C 200 Kompressor (203.042)	120	05/02→02/07					
C 220 CDI (203.006)	100	05/00→02/07					
C 220 CDI (203.006)	105	05/00→02/07					
C 230 Kompressor (203.040)	141	02/04→02/07					
C 240 (203.061)	125	05/00→02/07					
C 270 CDI (203.016)	120	12/00→02/07					
C 270 CDI (203.016)	125	12/00→02/07					
C 320 (203.064)	160	05/00→02/07					
C 200 Kompressor (203.045)	120	05/00→06/02		→ 05/02; Schaltgetriebe sequentiell; Sequentronic		24.2536-5001.3 090014	Ø 36
C 220 CDI (203.008)	110	02/03→02/07		02/04→; Schaltgetriebe sequentiell; Sequentronic		24.2536-5001.3 090014	Ø 36
C 230 (203.052)	150	01/05→02/07		06/05→; Schaltgetriebe sequentiell; Sequentronic		24.2536-5001.3 090014	Ø 36
C 320 CDI (203.020)	165	01/05→02/07		02/05→; Schaltgetriebe sequentiell; Sequentronic		24.2536-5001.3 090014	Ø 36
MERCEDES-BENZ - C-KLASSE Sportcoupe (CL203) 03/01→06/11							
Zentralausrücker, Kupplung							
C 160 Kompressor (203.730)	90	05/02→05/08		04/05→; Schaltgetriebe sequentiell; Sequentronic		24.2536-5001.3 090014	Ø 36
C 180 (203.735)	95	03/01→05/02		Schaltgetriebe sequentiell; Sequentronic		24.2536-5001.3 090014	Ø 36
C 180 Kompressor (203.746)	105	05/02→05/08					
C 200 Kompressor (203.742)	120	05/02→05/08					
C 200 Kompressor (203.745)	120	03/01→05/02					
C 220 CDI	100	03/01→01/04					
C 220 CDI (203.706)	105	03/01→01/04					
C 220 CDI (203.708)	110	02/04→05/08					
C 230 Kompressor (203.740)	141	05/02→05/08					
C 230 Kompressor (203.747)	145	03/01→05/02					
C 320 (203.764)	160	09/02→05/08					
C 200 CDI (203.707)	90	03/03→05/08		07/03→; Schaltgetriebe sequentiell; Sequentronic		24.2536-5001.3 090014	Ø 36
C 200 CGI Kompressor (203.743)	125	03/03→05/08					
C 230 (203.752)	150	01/05→05/08		06/05→; Schaltgetriebe sequentiell; Sequentronic		24.2536-5001.3 090014	Ø 36
MERCEDES-BENZ - C-KLASSE T-Model (S202) 06/96→03/01							
 Geberzylinder, Kupplung							
C 180 T (202.078)	90	06/96→09/00				24.2419-0915.3 030045	Ø 19,05
C 180 T (202.081)	95	09/00→03/01				24.2419-1703.3 030097	Ø 19,05
C 200 T (202.080)	100	06/96→03/01					
C 200 T CDI (202.194)	75	03/98→03/01					
C 200 T D (202.180)	65	10/96→03/01					
C 200 T Kompressor (202.082)	141	11/96→03/01					
C 200 T Kompressor (202.087)	120	09/00→03/01					
C 220 T CDI (202.193)	92	09/97→03/01					
C 220 T D (202.182)	55	06/96→03/01					
C 220 T D (202.182)	70	06/96→09/98					
C 230 T Kompressor (202.085)	142	06/97→09/00					
C 240 T (202.086)	125	06/97→09/00					
C 240 T (202.088)	125	09/00→03/01					
C 250 T Turbo-D (202.188)	110	06/96→03/01					
C 280 T (202.089)	145	06/97→03/01					
↓							














	kw					! #		
MERCEDES-BENZ - C-KLASSE T-Model (S202) 06/96→03/01								
 Geberzylinder, Kupplung								
C 230 T (202.083)	110	06/96→06/98			→ 06/97		24.2419-0915.3 030045	Ø 19,05
							24.2419-1703.3 030097	Ø 19,05
C 43 AMG (202.093)	225	08/97→03/01			09/97→		24.2419-0915.3 030045	Ø 19,05
							24.2419-1703.3 030097	Ø 19,05
 Nehmerzylinder, Kupplung								
C 180 T (202.078)	90	06/96→09/00					24.2523-1310.3 040106	Ø 23,81
C 180 T (202.081)	95	09/00→03/01						
C 200 T (202.080)	100	06/96→03/01						
C 200 T CDI (202.194)	75	03/98→03/01						
C 200 T D (202.180)	65	10/96→03/01						
C 200 T Kompressor (202.082)	141	11/96→03/01						
C 200 T Kompressor (202.087)	120	09/00→03/01						
C 220 T CDI (202.193)	92	09/97→03/01						
C 220 T D (202.182)	55	06/96→03/01						
C 220 T D (202.182)	70	06/96→09/98						
C 230 T Kompressor (202.085)	142	06/97→09/00						
C 240 T (202.086)	125	06/97→09/00						
C 240 T (202.088)	125	09/00→03/01						
C 250 T Turbo-D (202.188)	110	06/96→03/01						
C 280 T (202.089)	145	06/97→03/01						
C 230 T (202.083)	110	06/96→06/98			→ 06/97		24.2523-1310.3 040106	Ø 23,81
MERCEDES-BENZ - C-KLASSE T-Model (S203) 03/01→08/07								
Zentralausrücker, Kupplung								
C 180 (203.235)	95	03/01→05/02			Schaltgetriebe sequentiell; Sequentronic		24.2536-5001.3 090014	Ø 36
C 180 Kompressor (203.246)	105	05/02→08/07						
C 200 CDI (203.204, 203.207)	75	03/01→08/07						
C 200 CDI (203.204)	85	03/01→08/07						
C 200 CDI (203.207)	90	04/03→08/07						
C 200 CGI Kompressor (203.243)	125	07/03→08/07						
C 200 Kompressor (203.242)	120	05/02→08/07						
C 220 CDI (203.206)	105	03/01→08/07						
C 220 CDI (203.208)	100	08/06→08/07						
C 220 CDI (203.208)	110	02/04→08/07						
C 230 Kompressor (203.240)	141	02/04→08/07						
C 240 (203.261)	125	03/01→08/07						
C 270 CDI (203.216)	120	03/01→08/07						
C 270 CDI (203.216)	125	03/01→08/07						
C 320 (203.264)	160	03/01→08/07						
C 320 CDI (203.220)	165	06/05→08/07						
C 200 Kompressor (203.245)	120	03/01→05/02			→ 04/02; Schaltgetriebe sequentiell; Sequentronic		24.2536-5001.3 090014	Ø 36
C 230 (203.252)	150	01/05→08/07			06/05→; Schaltgetriebe sequentiell; Sequentronic		24.2536-5001.3 090014	Ø 36
C 280 (203.254)	170	01/05→08/07						
MERCEDES-BENZ - CLK (C208) 06/97→12/03								
 Geberzylinder, Kupplung								
200 (208.335)	100	06/97→06/02					24.2419-0915.3 030045	Ø 19,05
200 Kompressor (208.344)	120	06/00→06/02					24.2419-1703.3 030097	Ø 19,05
200 Kompressor (208.345)	141	06/97→06/00						
230 Kompressor (208.347)	142	06/97→06/00						
230 Kompressor (208.348)	145	06/00→06/02						
 Nehmerzylinder, Kupplung								
200 (208.335)	100	06/97→06/02					24.2523-1310.3 040106	Ø 23,81
200 Kompressor (208.345)	141	06/97→06/00						
230 Kompressor (208.347)	142	06/97→06/00						
Zentralausrücker, Kupplung								
200 Kompressor (208.344)	120	06/00→06/02			Schaltgetriebe sequentiell; Sequentronic		24.2536-5001.3 090014	Ø 36
230 Kompressor (208.348)	145	06/00→06/02						















	kw			 	! #		
MERCEDES-BENZ - CLK (C209) 06/02→05/09							
Zentralausrücker, Kupplung							
200 CGI (209.343)	125	07/03→05/09		→ 04/09		24.2536-5001.3 090014	Ø 36
200 Kompressor (209.341)	135	10/06→05/09					
200 Kompressor (209.342)	120	09/02→05/09					
240 (209.361)	120	06/02→05/09					
240 (209.361)	125	06/02→05/09					
270 CDI (209.316)	125	10/02→05/09					
320 (209.365)	160	06/02→05/09					
220 CDI (209.308)	100	01/05→05/09		05/05→ 04/09		24.2536-5001.3 090014	Ø 36
220 CDI (209.308)	110	01/05→05/09					
280 (209.354)	170	01/05→05/09					
320 CDI (209.320)	165	01/05→05/09					
270 CDI (209.316)	120	02/03→06/05				24.2536-5001.3 090014	Ø 36
MERCEDES-BENZ - CLK Cabriolet (A208) 03/98→03/02							
 Geberzylinder, Kupplung							
200 (208.435)	100	03/98→03/02		06/98→		24.2419-0915.3 030045	Ø 19,05
200 Kompressor (208.445)	141	03/98→06/00				24.2419-1703.3 030097	Ø 19,05
230 Kompressor (208.447)	142	03/98→06/00					
200 Kompressor (208.444)	120	06/00→03/02				24.2419-0915.3 030045	Ø 19,05
230 Kompressor (208.448)	145	06/00→03/02				24.2419-1703.3 030097	Ø 19,05
 Nehmerzylinder, Kupplung							
200 (208.435)	100	03/98→03/02		06/98→		24.2523-1310.3 040106	Ø 23,81
200 Kompressor (208.445)	141	03/98→06/00					
230 Kompressor (208.447)	142	03/98→06/00					
200 Kompressor (208.444)	120	06/00→03/02				24.2523-1310.3 040106	Ø 23,81
230 Kompressor (208.448)	145	06/00→03/02					
Zentralausrücker, Kupplung							
200 Kompressor (208.444)	120	06/00→03/02		Schaltgetriebe sequentiell; Sequentronic		24.2536-5001.3 090014	Ø 36
230 Kompressor (208.448)	145	06/00→03/02					
MERCEDES-BENZ - CLK Cabriolet (A209) 02/03→03/10							
Zentralausrücker, Kupplung							
CLK 200 Kompressor (209.441)	135	10/06→03/10		→ 12/09; Schaltgetriebe sequentiell; Sequentronic		24.2536-5001.3 090014	Ø 36
CLK 200 Kompressor (209.442)	120	02/03→03/10		05/03→ 12/09; Schaltgetriebe sequentiell; Sequentronic		24.2536-5001.3 090014	Ø 36
CLK 240 (209.461)	125	02/03→03/10					
CLK 320 CDI (209.420)	165	03/05→03/10		05/05→ 12/09; Schaltgetriebe sequentiell; Sequentronic		24.2536-5001.3 090014	Ø 36
MERCEDES-BENZ - E-KLASSE (W124) 02/93→06/96							
 Geberzylinder, Kupplung							
E 200 (124.019)	100	06/93→06/95				24.2419-0915.3 030045	Ø 19,05
E 200 D (124.120)	55	06/93→06/95				24.2419-1703.3 030097	Ø 19,05
E 220 (124.022)	110	06/93→06/95					
E 250 D (124.126, 124.129)	83	07/93→06/95					
E 250 Turbo-D (124.128)	93	06/93→06/95					
E 280 (124.028)	145	06/93→06/95					
E 280 (124.029)	142	06/93→06/95					
E 300 D (124.131)	100	07/93→06/95					
E 320 (124.032)	162	06/93→06/95					
 Nehmerzylinder, Kupplung							
E 200 (124.019)	100	06/93→06/95				24.2523-1210.3 040105	Ø 23,81
E 200 D (124.120)	55	06/93→06/95				24.2523-1310.3 040106	Ø 23,81
E 220 (124.022)	110	06/93→06/95				24.2523-1310.3 040106	Ø 23,81
E 250 D (124.126, 124.129)	83	07/93→06/95					
E 250 Turbo-D (124.128)	93	06/93→06/95					
E 280 (124.028)	145	06/93→06/95					
E 280 (124.029)	142	06/93→06/95					
E 300 D (124.131)	100	07/93→06/95					
E 320 (124.032)	162	06/93→06/95					












	kW			 	! #		
MERCEDES-BENZ - E-KLASSE (W210) 06/95→08/03							
 Geberzylinder, Kupplung							
E 200 (210.035)	100	06/95→08/00				24.2419-0915.3 030045	Ø 19,05
E 200 CDI (210.007)	85	07/99→03/02				24.2419-1703.3 030097	Ø 19,05
E 200 Kompressor (210.048)	120	08/00→03/02					
E 220 CDI (210.006)	100	07/99→03/02					
E 220 CDI (210.006)	105	07/99→03/02					
E 230 (210.037)	110	06/95→06/97					
E 240 (210.062)	125	08/00→03/02					
E 270 CDI (210.016)	120	07/99→03/02					
E 270 CDI (210.016)	125	07/99→03/02					
E 280 (210.053)	142	01/96→06/97					
E 280 (210.063)	150	12/96→03/02					
E 290 Turbo-D (210.017)	95	03/96→07/99					
E 300 D (210.020)	100	06/95→06/97					
E 320 CDI (210.026)	145	07/99→03/02					
E 200 CDI (210.007)	75	06/98→03/02		07/98→		24.2419-0915.3 030045	Ø 19,05
E 220 CDI (210.006)	92	06/98→07/99				24.2419-1703.3 030097	Ø 19,05
E 200 D (210.003)	65	01/96→03/02		10/96→		24.2419-0915.3 030045	Ø 19,05
						24.2419-1703.3 030097	Ø 19,05
E 200 Kompressor (210.045)	137	06/97→03/02		09/97→		24.2419-0915.3 030045	Ø 19,05
E 240 (210.061)	125	06/97→08/00				24.2419-1703.3 030097	Ø 19,05
E 250 Turbo-D (210.015)	110	06/97→07/99					
E 220 D	55	05/96→03/02		→ 06/98		24.2419-0915.3 030045	Ø 19,05
E 220 D (210.004)	70	06/95→07/99				24.2419-1703.3 030097	Ø 19,05
E 250 D (210.010)	83	06/95→07/99		für Rechtslenker		24.2419-0915.3 030045	Ø 19,05
						24.2419-1703.3 030097	Ø 19,05
						24.2419-0915.3 030045	Ø 19,05
						24.2419-1703.3 030097	Ø 19,05
 Nehmerzylinder, Kupplung							
E 200 (210.035)	100	06/95→08/00				24.2523-1210.3 040105	Ø 23,81
E 200 CDI (210.007)	85	07/99→03/02				24.2523-1310.3 040106	Ø 23,81
E 200 Kompressor (210.048)	120	08/00→03/02					
E 220 CDI (210.006)	100	07/99→03/02					
E 220 CDI (210.006)	105	07/99→03/02					
E 230 (210.037)	110	06/95→06/97					
E 240 (210.062)	125	08/00→03/02					
E 270 CDI (210.016)	120	07/99→03/02					
E 270 CDI (210.016)	125	07/99→03/02					
E 280 (210.053)	142	01/96→06/97					
E 280 (210.063)	150	12/96→03/02					
E 290 Turbo-D (210.017)	95	03/96→07/99					
E 300 D (210.020)	100	06/95→06/97					
E 320 CDI (210.026)	145	07/99→03/02					
E 200 CDI (210.007)	75	06/98→03/02		07/98→		24.2523-1210.3 040105	Ø 23,81
E 220 CDI (210.006)	92	06/98→07/99				24.2523-1310.3 040106	Ø 23,81
E 200 D (210.003)	65	01/96→03/02		10/96→		24.2523-1210.3 040105	Ø 23,81
						24.2523-1310.3 040106	Ø 23,81
E 200 Kompressor (210.045)	137	06/97→03/02		09/97→		24.2523-1210.3 040105	Ø 23,81
E 240 (210.061)	125	06/97→08/00				24.2523-1310.3 040106	Ø 23,81
E 250 Turbo-D (210.015)	110	06/97→07/99					
E 220 D	55	05/96→03/02		→ 06/98		24.2523-1210.3 040105	Ø 23,81
E 220 D (210.004)	70	06/95→07/99				24.2523-1310.3 040106	Ø 23,81
E 250 D (210.010)	83	06/95→07/99		für Rechtslenker		24.2523-1210.3 040105	Ø 23,81
						24.2523-1310.3 040106	Ø 23,81
						24.2523-1210.3 040105	Ø 23,81
						24.2523-1310.3 040106	Ø 23,81
Zentralausrücker, Kupplung							
E 200 (210.035)	100	06/95→08/00		07/99→; Schaltgetriebe sequentiell;		24.2536-5001.3 090014	Ø 36
E 200 CDI (210.007)	75	06/98→03/02		Getriebetyp: Sequentronic			
E 200 D (210.003)	65	01/96→03/02					
E 200 Kompressor (210.045)	137	06/97→03/02					
E 220 CDI (210.006)	92	06/98→07/99					
E 220 D	55	05/96→03/02					
E 220 D (210.004)	70	06/95→07/99					
E 240 (210.061)	125	06/97→08/00					
E 280 (210.063)	150	12/96→03/02					
E 200 CDI (210.007)	85	07/99→03/02		Schaltgetriebe sequentiell;		24.2536-5001.3 090014	Ø 36
E 200 Kompressor (210.048)	120	08/00→03/02		Getriebetyp: Sequentronic			
↓							












	kw			 	! #		
MERCEDES-BENZ - E-KLASSE (W210) 06/95→08/03							
Zentralausrücker, Kupplung							
E 220 CDI (210.006)	100	07/99→03/02		Schaltgetriebe sequentiell;		24.2536-5001.3	090014 Ø 36
E 220 CDI (210.006)	105	07/99→03/02		Getriebetyp: Sequentronic			
E 240 (210.062)	125	08/00→03/02					
E 270 CDI (210.016)	120	07/99→03/02					
E 270 CDI (210.016)	125	07/99→03/02					
MERCEDES-BENZ - E-KLASSE (W211) 03/02→03/09							
Zentralausrücker, Kupplung							
E 200 CDI (211.004)	75	07/02→12/08		Schaltgetriebe sequentiell; Sequentronic		24.2536-5001.3	090014 Ø 36
E 200 CDI (211.004)	90	07/02→12/08					
E 200 CDI (211.007)	100	04/06→12/08					
E 200 Kompressor (211.041)	135	04/06→12/08					
E 200 Kompressor (211.042)	120	11/02→12/08					
E 200 NGT (211.042)	120	03/04→12/08					
E 220 CDI	120	03/03→12/08					
E 220 CDI (211.006)	100	03/02→12/08					
E 220 CDI (211.006)	110	03/02→12/08					
E 220 CDI (211.008)	125	04/06→12/08					
E 230 (211.052)	150	09/07→12/08					
E 240 (211.061)	130	03/02→12/08					
E 270 CDI (211.016)	120	03/02→12/08					
E 270 CDI (211.016)	130	03/02→12/08					
E 280 CDI (211.020)	140	03/05→12/08					
E 280 (211.054)	170	03/05→12/08		05/05→; Schaltgetriebe sequentiell; Sequentronic		24.2536-5001.3	090014 Ø 36
MERCEDES-BENZ - E-KLASSE Cabriolet (A124) 05/93→03/98							
 Geberzylinder, Kupplung							
E 200 (124.060)	100	06/93→03/98				24.2419-0915.3	030045 Ø 19,05
E 220 (124.062)	110	06/93→03/98				24.2419-1703.3	030097 Ø 19,05
E 320 (124.066)	162	06/93→03/98					
E 36 AMG (124.066)	200	05/94→03/98					
 Nehmerzylinder, Kupplung							
E 200 (124.060)	100	06/93→03/98		für Fahrzeuge ohne Klimaanlage		24.2523-1210.3	040105 Ø 23,81
				für Fahrzeuge mit Klimaanlage		24.2523-1310.3	040106 Ø 23,81
E 220 (124.062)	110	06/93→03/98				24.2523-1310.3	040106 Ø 23,81
E 320 (124.066)	162	06/93→03/98					
E 36 AMG (124.066)	200	05/94→03/98					
MERCEDES-BENZ - E-KLASSE Coupe (C124) 06/93→06/97							
 Geberzylinder, Kupplung							
E 200 (124.040)	100	06/93→06/97				24.2419-0915.3	030045 Ø 19,05
E 220 (124.042)	110	06/93→06/97				24.2419-1703.3	030097 Ø 19,05
E 320 (124.052)	162	06/93→06/97					
E 36 AMG (124.052)	195	06/93→04/95					
E 36 AMG (124.052)	200	05/94→06/97					
 Nehmerzylinder, Kupplung							
E 200 (124.040)	100	06/93→06/97		für Fahrzeuge ohne Klimaanlage		24.2523-1210.3	040105 Ø 23,81
				→ 06/93		24.2523-1210.3	040105 Ø 23,81
				für Fahrzeuge mit Klimaanlage		24.2523-1310.3	040106 Ø 23,81
E 220 (124.042)	110	06/93→06/97				24.2523-1310.3	040106 Ø 23,81
E 320 (124.052)	162	06/93→06/97					
E 36 AMG (124.052)	195	06/93→04/95					
E 36 AMG (124.052)	200	05/94→06/97					
MERCEDES-BENZ - E-KLASSE T-Model (S124) 06/93→06/96							
 Geberzylinder, Kupplung							
E 200 T (124.079)	100	06/93→06/96				24.2419-0915.3	030045 Ø 19,05
E 220 T (124.082)	110	06/93→06/96				24.2419-1703.3	030097 Ø 19,05
E 250 TD (124.186)	83	06/93→06/96					
E 250 Turbo D	93	06/93→06/96					
E 280 T (124.088)	142	06/93→06/96					
E 280 T (124.088)	145	06/93→06/96					
E 300 TD (124.191)	100	06/93→06/96					
E 320 T (124.092)	162	06/93→06/96					
E 36 T AMG (124.092)	200	05/94→06/96					
 Nehmerzylinder, Kupplung							
E 200 T (124.079)	100	06/93→06/96				24.2523-1310.3	040106 Ø 23,81
E 220 T (124.082)	110	06/93→06/96					
E 250 TD (124.186)	83	06/93→06/96					
↓							











	kW					! #		
MERCEDES-BENZ - E-KLASSE T-Model (S124) 06/93→06/96								
 Nehmerzylinder, Kupplung								
E 250 Turbo D	93	06/93→06/96					24.2523-1310.3 040106	Ø 23,81
E 280 T (124.088)	142	06/93→06/96						
E 280 T (124.088)	145	06/93→06/96						
E 300 TD (124.191)	100	06/93→06/96						
E 320 T (124.092)	162	06/93→06/96						
E 36 T AMG (124.092)	200	05/94→06/96						
MERCEDES-BENZ - E-KLASSE T-Model (S210) 06/96→03/03								
 Geberzylinder, Kupplung								
E 200 T (210.235)	100	06/96→08/00					24.2419-0915.3 030045	Ø 19,05
E 200 T Kompressor (210.248)	120	08/00→03/03					24.2419-1703.3 030097	Ø 19,05
E 230 T (210.237)	110	06/96→06/97						
E 240 T (210.262)	125	08/00→03/03						
E 270 T CDI	120	02/00→03/03						
E 270 T CDI (210.216)	125	07/99→03/03						
E 290 T Turbo-D (210.217)	95	06/96→07/99						
E 320 T CDI (210.226)	145	07/99→03/03						
E 200 T Kompressor (210.245)	137	06/97→03/03		09/97→			24.2419-0915.3 030045	Ø 19,05
E 240 T (210.261)	125	06/97→03/03					24.2419-1703.3 030097	Ø 19,05
E 250 T Turbo-D (210.215)	110	06/97→07/99						
E 220 T CDI (210.206)	100	05/99→03/03		Radstand [mm]: 2.833			24.2419-0915.3 030045	Ø 19,05
E 220 T CDI (210.206)	105	07/99→03/03					24.2419-1703.3 030097	Ø 19,05
E 220 T CDI (210.206)	92	06/98→07/99		07/98→; Radstand [mm]: 2.833			24.2419-0915.3 030045	Ø 19,05
							24.2419-1703.3 030097	Ø 19,05
E 250 T D (210.210)	83	06/96→07/99		Radstand [mm]: 3.570			24.2419-0915.3 030045	Ø 19,05
							24.2419-1703.3 030097	Ø 19,05
				Radstand [mm]: 2.833			24.2419-0915.3 030045	Ø 19,05
							24.2419-1703.3 030097	Ø 19,05
				für Rechtslenker; Radstand [mm]: 2.833			24.2419-0915.3 030045	Ø 19,05
							24.2419-1703.3 030097	Ø 19,05
E 280 T (210.263)	150	12/96→03/03		Radstand [mm]: 3.570			24.2419-0915.3 030045	Ø 19,05
							24.2419-1703.3 030097	Ø 19,05
Zentralausrücker, Kupplung								
E 200 T (210.235)	100	06/96→08/00		07/99→; Schaltgetriebe sequentiell;			24.2536-5001.3 090014	Ø 36
E 200 T Kompressor (210.245)	137	06/97→03/03		Getriebetyp: Sequentronic				
E 240 T (210.261)	125	06/97→03/03						
E 200 T Kompressor (210.248)	120	08/00→03/03		Schaltgetriebe sequentiell;			24.2536-5001.3 090014	Ø 36
E 240 T (210.262)	125	08/00→03/03		Getriebetyp: Sequentronic				
E 270 T CDI	120	02/00→03/03						
E 270 T CDI (210.216)	125	07/99→03/03						
E 220 T CDI (210.206)	100	05/99→03/03		07/99→; Radstand [mm]: 2.833;			24.2536-5001.3 090014	Ø 36
E 220 T CDI (210.206)	92	06/98→07/99		Schaltgetriebe sequentiell;				
				Getriebetyp: Sequentronic				
E 220 T CDI (210.206)	105	07/99→03/03		Radstand [mm]: 2.833;			24.2536-5001.3 090014	Ø 36
				Schaltgetriebe sequentiell;				
				Getriebetyp: Sequentronic				
E 280 T (210.263)	150	12/96→03/03		07/99→; Radstand [mm]: 3.570;			24.2536-5001.3 090014	Ø 36
				Schaltgetriebe sequentiell;				
				Getriebetyp: Sequentronic				
MERCEDES-BENZ - E-KLASSE T-Model (S211) 02/03→07/09								
Zentralausrücker, Kupplung								
E 200 CDI (211.207)	100	04/06→07/09		Schaltgetriebe sequentiell; Sequentronic			24.2536-5001.3 090014	Ø 36
E 200 Kompressor (211.241)	135	04/06→07/09						
E 200 T Kompressor (211.242)	120	03/03→07/09						
E 220 CDI (211.206)	100	03/03→07/09						
E 220 T CDI	120	03/03→07/09						
E 220 T CDI (211.206)	110	03/03→07/09						
E 220 T CDI (211.208)	125	04/06→07/09						
E 240 T (211.261)	130	03/03→07/09						
E 270 T CDI (211.216)	120	03/03→07/09						
E 270 T CDI (211.216)	130	03/03→07/09						
E 280 T CDI (211.220)	140	03/05→07/09						
E 280 T (211.254)	170	03/05→07/09		05/05→; Schaltgetriebe sequentiell;			24.2536-5001.3 090014	Ø 36
				Sequentronic				













	kW			 	! #		
MERCEDES-BENZ - G-KLASSE (W461) 09/89→							
 Geberzylinder, Kupplung							
230 GE (461.238, 461.239)	90	09/89→07/96		02/93→		24.2419-0942.3 030068	Ø 19,05
230 GE (461)	92	06/93→07/00				24.2419-0942.3 030068	Ø 19,05
290 GD/G 290 D (461.337, 461.338)	70	06/93→07/00					
G 290 TD (461.335, 461.336)	88	07/97→					
 Nehmerzylinder, Kupplung							
230 GE (461.238, 461.239)	90	09/89→07/96		02/93→		03.2523-0812.3 040020	Ø 23,81
230 GE (461)	92	06/93→07/00				03.2523-0812.3 040020	Ø 23,81
290 GD/G 290 D (461.337, 461.338)	70	06/93→07/00				24.2523-1210.3 040105	Ø 23,81
G 290 TD (461.335, 461.336)	88	07/97→					
Reparaturatz, Kupplungsnehmerzylinder							
230 GE (461.238, 461.239)	90	09/89→07/96		02/93→		03.0450-2311.2 082311	ATE
230 GE (461)	92	06/93→07/00				03.0450-2311.2 082311	ATE
MERCEDES-BENZ - G-KLASSE (W463) 09/89→							
 Geberzylinder, Kupplung							
300 GE (463.227, 463.228)	128	06/90→08/97				24.2419-0942.3 030068	Ø 19,05
350 Turbo GD (463.320, 463.321)	100	09/91→08/96					
G 270 CDI (463.322, 463.323)	115	10/01→					
G 300 TD (463.330, 463.331)	130	08/96→07/00					
G 320 (463.230, 463.231)	155	09/94→12/97					
G 320 (463.232, 463.233, 463.244, 463.245)	158	07/97→					
G 36 AMG (463.230)	200	01/95→07/98					
G 400 CDI (463.332, 463.333)	184	12/00→					
G 500 (463.247, 463.248, 463.249, 463.240, 463.241)	218	04/98→					
G 55 AMG (463.243, 463.246)	260	04/99→					
G 55 AMG (463.270, 463.271)	350	06/04→					
G 55 AMG (463.270, 463.271)	368	08/06→					
G 55 AMG (463.270, 463.271)	373	08/08→					
 Nehmerzylinder, Kupplung							
300 GE (463.227, 463.228)	128	06/90→08/97				24.2523-1210.3 040105	Ø 23,81
350 Turbo GD (463.320, 463.321)	100	09/91→08/96					
MERCEDES-BENZ - G-KLASSE Cabrio (W463) 09/89→							
 Geberzylinder, Kupplung							
300 GD (463.307)	83	12/90→09/97				24.2419-0942.3 030068	Ø 19,05
300 GE (463.207)	125	09/89→09/97					
320 GE (463.208)	155	09/94→11/97					
350 G Turbo-D (463.300)	100	09/91→09/97					
G 300 TD (463.308)	130	09/96→07/00					
G 320 (463.209)	158	11/97→					
G 320 CDI (463.303)	165	09/06→					
G 400 CDI (463.309)	184	12/00→					
G 500 (463.202)	285	12/09→					
G 500 (463)	218	04/98→					
 Nehmerzylinder, Kupplung							
300 GD (463.307)	83	12/90→09/97				24.2523-1210.3 040105	Ø 23,81
300 GE (463.207)	125	09/89→09/97					
320 GE (463.208)	155	09/94→11/97					
350 G Turbo-D (463.300)	100	09/91→09/97					











	kw					! #		
MERCEDES-BENZ - M-KLASSE (W163) 02/98→06/05								
 Geberzylinder, Kupplung								
ML 230 (163.136)	110	02/98→06/05		03/98→		24.2419-0915.3 030045	Ø 19,05	
						24.2419-1703.3 030097	Ø 19,05	
 Nehmerzylinder, Kupplung								
ML 230 (163.136)	110	02/98→06/05		03/98→		24.2523-1310.3 040106	Ø 23,81	
Zentralausrücker, Kupplung								
ML 270 CDI (163.113)	120	12/99→06/05		Schaltgetriebe sequentiell; Sequentronic		24.2536-5001.3 090014	Ø 36	
MERCEDES-BENZ - S-KLASSE (W140) 02/91→10/98								
 Geberzylinder, Kupplung								
300 SE, SEL/S320 (140.032, 140.033)	170	03/91→10/98		07/93→; für Linkslenker		24.2419-0915.3 030045	Ø 19,05	
					24.2419-1703.3 030097	Ø 19,05		
				04/91→ 06/93; für Linkslenker		24.2419-0915.3 030045	Ø 19,05	
						24.2419-1703.3 030097	Ø 19,05	
300 SE 2.8 (140.028) S 280 (140.028)	145 142	01/93→10/98 02/93→10/98		→ 06/93; für Linkslenker		24.2419-0915.3 030045	Ø 19,05	
						24.2419-1703.3 030097	Ø 19,05	
				07/93→; für Linkslenker		24.2419-0915.3 030045	Ø 19,05	
						24.2419-1703.3 030097	Ø 19,05	
 Nehmerzylinder, Kupplung								
300 SE, SEL/S320 (140.032, 140.033)	170	03/91→10/98		07/93→; für Linkslenker		24.2523-1310.3 040106	Ø 23,81	
					24.2523-1310.3 040106	Ø 23,81		
300 SE 2.8 (140.028) S 280 (140.028)	145 142	01/93→10/98 02/93→10/98		07/93→; für Linkslenker		24.2523-1310.3 040106	Ø 23,81	
						24.2523-1310.3 040106	Ø 23,81	
				→ 06/93; für Linkslenker		24.2523-1310.3 040106	Ø 23,81	
MERCEDES-BENZ - SL (R129) 03/89→12/01								
 Geberzylinder, Kupplung								
280 (129.058)	142	08/93→10/01		→ 09/01; für Linkslenker		24.2419-0915.3 030045	Ø 19,05	
280 (129.059)	150	05/98→10/01				24.2419-1703.3 030097	Ø 19,05	
 Nehmerzylinder, Kupplung								
280 (129.058)	142	08/93→10/01		→ 09/01; für Linkslenker		24.2523-1310.3 040106	Ø 23,81	
280 (129.059)	150	05/98→10/01						
MERCEDES-BENZ - SL (R230) 10/01→01/12								
Zentralausrücker, Kupplung								
350 (230.467)	180	03/03→01/12		→ 11/11		24.2536-5001.3 090014	Ø 36	
MERCEDES-BENZ - SLK (R170) 04/96→04/04								
 Geberzylinder, Kupplung								
200 (170.435)	100	09/96→03/00				24.2419-0915.3 030045	Ø 19,05	
200 Kompressor (170.445)	141	10/96→03/00				24.2419-1703.3 030097	Ø 19,05	
230 Kompressor (170.447)	142	09/96→03/00						
200 Kompressor (170.444)	120	03/00→04/04		→ 03/04		24.2419-0915.3 030045	Ø 19,05	
230 Kompressor (170.449)	145	03/00→04/04				24.2419-1703.3 030097	Ø 19,05	
32 AMG Kompressor (170.466)	260	03/01→04/04						
320 (170.465)	160	03/00→04/04		04/00→ 03/04		24.2419-0915.3 030045	Ø 19,05	
						24.2419-1703.3 030097	Ø 19,05	
Zentralausrücker, Kupplung								
200 Kompressor (170.444)	120	03/00→04/04		→ 03/04; Schaltgetriebe sequentiell; Sequentronic		24.2536-5001.3 090014	Ø 36	
230 Kompressor (170.449)	145	03/00→04/04						
320 (170.465)	160	03/00→04/04		04/00→ 03/04; Schaltgetriebe sequentiell; Sequentronic		24.2536-5001.3 090014	Ø 36	
MERCEDES-BENZ - SLK (R171) 03/04→12/11								
Zentralausrücker, Kupplung								
200 Kompressor (171.442)	120	03/04→02/11		→ 01/11; Schaltgetriebe sequentiell; Sequentronic		24.2536-5001.3 090014	Ø 36	
300 (171.454)	170	04/09→02/11						
↓								













	kW			 	! #		
MERCEDES-BENZ - SLK (R171) 03/04→12/11							
Zentralausrücker, Kupplung							
350 (171.456)	200	06/04→02/11		→ 01/11; Schaltgetriebe sequentiell; Sequentronic		24.2536-5001.3 090014	Ø 36
280 (171.454)	170	01/05→02/11		04/05→ 01/11; Schaltgetriebe sequentiell; Sequentronic		24.2536-5001.3 090014	Ø 36
MERCEDES-BENZ - SPRINTER 2-t Bus (901, 902) 01/95→05/06							
 Geberzylinder, Kupplung							
208 CDI	60	04/00→05/06				24.2419-1712.3 030105	Ø 19,05
208 D	58	02/95→04/00					
210 D	75	03/97→04/00					
211 CDI	80	04/00→05/06					
212 D	90	02/95→04/00					
213 CDI	95	04/00→05/06					
214 (902.071, 902.072, 902.671, 902.672)	105	02/95→05/06					
214 NGT	95	02/95→05/06					
216 CDI	115	04/00→05/06					
 Nehmerzylinder, Kupplung							
208 CDI	60	04/00→05/06				24.2522-1703.3 040077	Ø 22,2
208 D	58	02/95→04/00					
210 D	75	03/97→04/00					
211 CDI	80	04/00→05/06					
212 D	90	02/95→04/00					
213 CDI	95	04/00→05/06					
214 (902.071, 902.072, 902.671, 902.672)	105	02/95→05/06					
214 NGT	95	02/95→05/06					
216 CDI	115	04/00→05/06					
Zentralausrücker, Kupplung							
208 CDI	60	04/00→05/06		Schaltgetriebe sequentiell; Getriebetyp: Sequentronic		24.2536-5001.3 090014	Ø 36
211 CDI	80	04/00→05/06					
213 CDI	95	04/00→05/06					
214 NGT	95	02/95→05/06					
216 CDI	115	04/00→05/06					
208 D	58	02/95→04/00		04/00→; Schaltgetriebe sequentiell; Getriebetyp: Sequentronic		24.2536-5001.3 090014	Ø 36
210 D	75	03/97→04/00					
212 D	90	02/95→04/00					
214 (902.071, 902.072, 902.671, 902.672)	105	02/95→05/06					
MERCEDES-BENZ - SPRINTER 2-t Kasten (901, 902) 01/95→05/06							
 Geberzylinder, Kupplung							
208 CDI	60	04/00→05/06				24.2419-1712.3 030105	Ø 19,05
208 D	58	02/95→04/00					
208 D	60	10/96→04/00					
210 D	75	01/97→04/00					
211 CDI	80	04/00→05/06					
212 D	90	02/95→04/00					
213 CDI	95	04/00→05/06					
214	105	02/95→05/06					
214 NGT	95	02/95→05/06					
216 CDI	115	04/00→05/06					
 Nehmerzylinder, Kupplung							
208 CDI	60	04/00→05/06				24.2522-1703.3 040077	Ø 22,2
208 D	58	02/95→04/00					
208 D	60	10/96→04/00					
210 D	75	01/97→04/00					
211 CDI	80	04/00→05/06					
212 D	90	02/95→04/00					
213 CDI	95	04/00→05/06					
214	105	02/95→05/06					
214 NGT	95	02/95→05/06					
216 CDI	115	04/00→05/06					
Zentralausrücker, Kupplung							
208 CDI	60	04/00→05/06		Schaltgetriebe sequentiell; Getriebetyp: Sequentronic		24.2536-5001.3 090014	Ø 36
211 CDI	80	04/00→05/06					
213 CDI	95	04/00→05/06					
214 NGT	95	02/95→05/06					
216 CDI	115	04/00→05/06					
208 D	58	02/95→04/00		04/00→; Schaltgetriebe sequentiell; Getriebetyp: Sequentronic		24.2536-5001.3 090014	Ø 36
208 D	60	10/96→04/00					
210 D	75	01/97→04/00					
212 D	90	02/95→04/00					
214	105	02/95→05/06					












	kW					! #		
MERCEDES-BENZ - SPRINTER 2-t Pritsche/Fahrgestell (901, 902) 01/95→05/06								
 Geberzylinder, Kupplung								
208 CDI	60	04/00→05/06					24.2419-1712.3 030105	Ø 19,05
208 D	60	09/96→04/00						
210 D	75	01/97→04/00						
211 CDI	80	04/00→05/06						
212 D	90	02/95→04/00						
213 CDI	95	04/00→05/06						
214 (902.011, 902.012, 902.611, 902.612)	105	02/95→05/06						
214 NGT	95	02/95→05/06						
216 CDI	115	04/00→05/06						
208 D	58	01/95→04/00		02/95→			24.2419-1712.3 030105	Ø 19,05
 Nehmerzylinder, Kupplung								
208 CDI	60	04/00→05/06					24.2522-1703.3 040077	Ø 22,2
208 D	60	09/96→04/00						
210 D	75	01/97→04/00						
211 CDI	80	04/00→05/06						
212 D	90	02/95→04/00						
213 CDI	95	04/00→05/06						
214 (902.011, 902.012, 902.611, 902.612)	105	02/95→05/06						
214 NGT	95	02/95→05/06						
216 CDI	115	04/00→05/06						
208 D	58	01/95→04/00		02/95→			24.2522-1703.3 040077	Ø 22,2
Zentralausrücker, Kupplung								
208 CDI	60	04/00→05/06		Schaltgetriebe sequentiell;			24.2536-5001.3 090014	Ø 36
211 CDI	80	04/00→05/06		Getriebetyp: Sequentronic				
213 CDI	95	04/00→05/06						
214 NGT	95	02/95→05/06						
216 CDI	115	04/00→05/06						
208 D	58	01/95→04/00		04/00→; Schaltgetriebe sequentiell;			24.2536-5001.3 090014	Ø 36
208 D	60	09/96→04/00		Getriebetyp: Sequentronic				
210 D	75	01/97→04/00						
212 D	90	02/95→04/00						
214 (902.011, 902.012, 902.611, 902.612)	105	02/95→05/06						
MERCEDES-BENZ - SPRINTER 3-t Bus (903) 01/95→05/06								
 Geberzylinder, Kupplung								
308 CDI	60	04/00→05/06					24.2419-1712.3 030105	Ø 19,05
308 D	58	02/95→04/00						
308 D (903.371, 903.372, 903.373)	60	03/97→04/00						
310 D 4x4	75	05/97→08/02						
311 CDI	80	04/00→05/06						
311 CDI 4x4	80	08/02→05/06						
312 D 2.9	90	02/95→04/00						
312 D 2.9 4x4	90	05/97→08/02						
313 CDI	95	04/00→05/06						
313 CDI 4x4	95	08/02→05/06						
314 (903.071, 903.072, 903.073, 903.671, 903.672,....)	105	02/95→05/06						
314 4x4	105	08/02→05/06						
316 CDI	115	04/00→05/06						
316 CDI 4x4	115	08/02→05/06						
 Nehmerzylinder, Kupplung								
308 CDI	60	04/00→05/06					24.2522-1703.3 040077	Ø 22,2
308 D	58	02/95→04/00						
308 D (903.371, 903.372, 903.373)	60	03/97→04/00						
310 D 4x4	75	05/97→08/02						
311 CDI	80	04/00→05/06						
311 CDI 4x4	80	08/02→05/06						
312 D 2.9	90	02/95→04/00						
312 D 2.9 4x4	90	05/97→08/02						
313 CDI	95	04/00→05/06						
313 CDI 4x4	95	08/02→05/06						
314 (903.071, 903.072, 903.073, 903.671, 903.672,....)	105	02/95→05/06						
314 4x4	105	08/02→05/06						
316 CDI	115	04/00→05/06						
316 CDI 4x4	115	08/02→05/06						
↓								















	kW			 	! #		
MERCEDES-BENZ - SPRINTER 3-t Bus (903) 01/95→05/06							
Zentralausrücker, Kupplung							
308 CDI	60	04/00→05/06		Schaltgetriebe sequentiell; Getriebetyp: Sequentronic		24.2536-5001.3 090014	Ø 36
311 CDI	80	04/00→05/06					
311 CDI 4x4	80	08/02→05/06					
313 CDI	95	04/00→05/06					
313 CDI 4x4	95	08/02→05/06					
314 4x4	105	08/02→05/06					
316 CDI	115	04/00→05/06					
316 CDI 4x4	115	08/02→05/06					
308 D	58	02/95→04/00		04/00→; Schaltgetriebe sequentiell; Getriebetyp: Sequentronic		24.2536-5001.3 090014	Ø 36
308 D (903.371, 903.372, 903.373)	60	03/97→04/00					
310 D 4x4	75	05/97→08/02					
312 D 2.9	90	02/95→04/00					
312 D 2.9 4x4	90	05/97→08/02					
314 (903.071, 903.072, 903.073, 903.671, 903.672,...	105	02/95→05/06					
MERCEDES-BENZ - SPRINTER 3-t Kasten (903) 01/95→05/06							
 Geberzylinder, Kupplung							
308 CDI	60	04/00→05/06				24.2419-1712.3 030105	Ø 19,05
308 D 2.3	58	02/95→04/00					
308 D 2.3	60	02/95→04/00					
310 D 2.9	75	02/95→04/00					
311 CDI	80	04/00→05/06					
311 CDI 4x4	80	08/02→05/06					
312 D 2.9	90	02/95→04/00					
312 D 2.9 4x4	90	05/97→08/02					
313 CDI	95	04/00→05/06					
313 CDI 4x4	95	08/02→05/06					
314	105	02/95→05/06					
314 4x4	105	08/02→05/06					
316 CDI	115	04/00→05/06					
316 CDI 4x4	115	08/02→05/06					
 Nehmerzylinder, Kupplung							
308 CDI	60	04/00→05/06				24.2522-1703.3 040077	Ø 22,2
308 D 2.3	58	02/95→04/00					
308 D 2.3	60	02/95→04/00					
310 D 2.9	75	02/95→04/00					
311 CDI	80	04/00→05/06					
311 CDI 4x4	80	08/02→05/06					
312 D 2.9	90	02/95→04/00					
312 D 2.9 4x4	90	05/97→08/02					
313 CDI	95	04/00→05/06					
313 CDI 4x4	95	08/02→05/06					
314	105	02/95→05/06					
314 4x4	105	08/02→05/06					
316 CDI	115	04/00→05/06					
316 CDI 4x4	115	08/02→05/06					
Zentralausrücker, Kupplung							
308 CDI	60	04/00→05/06		Schaltgetriebe sequentiell; Getriebetyp: Sequentronic		24.2536-5001.3 090014	Ø 36
311 CDI	80	04/00→05/06					
311 CDI 4x4	80	08/02→05/06					
313 CDI	95	04/00→05/06					
313 CDI 4x4	95	08/02→05/06					
314 4x4	105	08/02→05/06					
316 CDI	115	04/00→05/06					
316 CDI 4x4	115	08/02→05/06					
308 D 2.3	58	02/95→04/00		04/00→; Schaltgetriebe sequentiell; Getriebetyp: Sequentronic		24.2536-5001.3 090014	Ø 36
308 D 2.3	60	02/95→04/00					
310 D 2.9	75	02/95→04/00					
312 D 2.9	90	02/95→04/00					
312 D 2.9 4x4	90	05/97→08/02					
314	105	02/95→05/06					
MERCEDES-BENZ - SPRINTER 3-t Pritsche/Fahrgestell (903) 01/95→05/06							
 Geberzylinder, Kupplung							
308 CDI	60	04/00→05/06				24.2419-1712.3 030105	Ø 19,05
308 D 2.3	58	02/95→04/00					
308 D 2.3	60	11/96→04/00					
310 D 2.9	75	01/97→04/00					
311 CDI	80	04/00→05/06					
312 D 2.9	90	02/95→04/00					
312 D 2.9 (903.411, 903.412, 903.413, 903.421, 903.422,...	85	12/98→09/01					
313 CDI	95	04/00→05/06					
313 CDI 4x4	95	08/02→05/06					
↓							















	kW			 	! #		
MERCEDES-BENZ - SPRINTER 3-t Pritsche/Fahrgestell (903) 01/95→05/06							
 Geberzylinder, Kupplung							
314 (903.011, 903.012, 903.013, 903.022, 903.611,.... 314 NGT (903.611, 903.612) 316 CDI 316 CDI 4x4	105 95 115 115	02/95→05/06 02/95→05/06 04/00→05/06 08/02→05/06				24.2419-1712.3 030105	Ø 19,05
 Nehmerzylinder, Kupplung							
308 CDI 308 D 2.3 308 D 2.3 310 D 2.9 311 CDI 312 D 2.9 312 D 2.9 (903.411, 903.412, 903.413, 903.421, 903.422,.... 313 CDI 313 CDI 4x4 314 (903.011, 903.012, 903.013, 903.022, 903.611,.... 314 NGT (903.611, 903.612) 316 CDI 316 CDI 4x4	60 58 60 75 80 90 85 95 95 105 95 115 115	04/00→05/06 02/95→04/00 11/96→04/00 01/97→04/00 04/00→05/06 02/95→04/00 12/98→09/01 04/00→05/06 08/02→05/06 02/95→05/06 02/95→05/06 04/00→05/06 08/02→05/06				24.2522-1703.3 040077	Ø 22,2
Zentralausrücker, Kupplung							
308 CDI 311 CDI 313 CDI 313 CDI 4x4 314 NGT (903.611, 903.612) 316 CDI 316 CDI 4x4	60 80 95 95 95 115 115	04/00→05/06 04/00→05/06 04/00→05/06 08/02→05/06 02/95→05/06 04/00→05/06 08/02→05/06		Schaltgetriebe sequentiell; Getriebetyp: Sequentronic		24.2536-5001.3 090014	Ø 36
308 D 2.3 308 D 2.3 310 D 2.9 312 D 2.9 312 D 2.9 (903.411, 903.412, 903.413, 903.421, 903.422,.... 314 (903.011, 903.012, 903.013, 903.022, 903.611,....	58 60 75 90 85 105	02/95→04/00 11/96→04/00 01/97→04/00 02/95→04/00 12/98→09/01 02/95→05/06		04/00→; Schaltgetriebe sequentiell; Getriebetyp: Sequentronic		24.2536-5001.3 090014	Ø 36
MERCEDES-BENZ - SPRINTER 4-t Bus (904) 02/96→05/06							
 Geberzylinder, Kupplung							
408 CDI 411 CDI 413 CDI 414 416 CDI	60 80 95 105 115	04/00→05/06 04/00→05/06 04/00→05/06 02/96→05/06 04/00→05/06				24.2419-1712.3 030105	Ø 19,05
 Nehmerzylinder, Kupplung							
408 CDI 411 CDI 413 CDI 414 416 CDI	60 80 95 105 115	04/00→05/06 04/00→05/06 04/00→05/06 02/96→05/06 04/00→05/06				24.2522-1703.3 040077	Ø 22,2
Zentralausrücker, Kupplung							
408 CDI 411 CDI 413 CDI 416 CDI 414	60 80 95 115 105	04/00→05/06 04/00→05/06 04/00→05/06 04/00→05/06 02/96→05/06		Schaltgetriebe sequentiell; Getriebetyp: Sequentronic		24.2536-5001.3 090014	Ø 36
				04/00→; Schaltgetriebe sequentiell; Getriebetyp: Sequentronic		24.2536-5001.3 090014	Ø 36
MERCEDES-BENZ - SPRINTER 4-t Kasten (904) 02/96→05/06							
 Geberzylinder, Kupplung							
408 CDI 408 D 410 D 4x4 411 CDI 411 CDI 4x4 412 D ↓	60 58 75 80 80 85	04/00→05/06 02/96→05/06 05/97→05/06 04/00→05/06 04/00→05/06 02/96→05/06				24.2419-1712.3 030105	Ø 19,05
















	kw			 	! #		
MERCEDES-BENZ - SPRINTER 4-t Kasten (904) 02/96→05/06							
 Geberzylinder, Kupplung							
412 D	90	02/96→05/06				24.2419-1712.3 030105	Ø 19,05
412 D 4x4	85	05/97→05/06					
412 D 4x4	90	05/97→05/06					
413 CDI	95	04/00→05/06					
413 CDI 4x4	95	04/00→05/06					
414 (904.062, 904.063, 904.662, 904.663)	105	02/96→05/06					
414 4x4 (904.062, 904.063, 904.662, 904.663)	105	05/97→05/06					
416 CDI	115	04/00→05/06					
416 CDI 4x4	115	04/00→05/06					
410 D	75	02/96→05/06	09/96→			24.2419-1712.3 030105	Ø 19,05
 Nehmerzylinder, Kupplung							
408 CDI	60	04/00→05/06				24.2522-1703.3 040077	Ø 22,2
408 D	58	02/96→05/06					
410 D 4x4	75	05/97→05/06					
411 CDI	80	04/00→05/06					
411 CDI 4x4	80	04/00→05/06					
412 D	85	02/96→05/06					
412 D	90	02/96→05/06					
412 D 4x4	85	05/97→05/06					
412 D 4x4	90	05/97→05/06					
413 CDI	95	04/00→05/06					
413 CDI 4x4	95	04/00→05/06					
414 (904.062, 904.063, 904.662, 904.663)	105	02/96→05/06					
414 4x4 (904.062, 904.063, 904.662, 904.663)	105	05/97→05/06					
416 CDI	115	04/00→05/06					
416 CDI 4x4	115	04/00→05/06					
410 D	75	02/96→05/06	09/96→			24.2522-1703.3 040077	Ø 22,2
Zentralausrücker, Kupplung							
408 CDI	60	04/00→05/06		Schaltgetriebe sequentiell; Getriebetyp: Sequentronic		24.2536-5001.3 090014	Ø 36
411 CDI	80	04/00→05/06					
411 CDI 4x4	80	04/00→05/06					
413 CDI	95	04/00→05/06					
413 CDI 4x4	95	04/00→05/06					
416 CDI	115	04/00→05/06					
416 CDI 4x4	115	04/00→05/06					
408 D	58	02/96→05/06		04/00→; Schaltgetriebe sequentiell; Getriebetyp: Sequentronic		24.2536-5001.3 090014	Ø 36
410 D	75	02/96→05/06					
410 D 4x4	75	05/97→05/06					
412 D	85	02/96→05/06					
412 D	90	02/96→05/06					
412 D 4x4	85	05/97→05/06					
412 D 4x4	90	05/97→05/06					
414 (904.062, 904.063, 904.662, 904.663)	105	02/96→05/06					
414 4x4 (904.062, 904.063, 904.662, 904.663)	105	05/97→05/06					
MERCEDES-BENZ - SPRINTER 4-t Pritsche/Fahrgestell (904) 02/96→05/06							
 Geberzylinder, Kupplung							
408 CDI	60	04/00→05/06				24.2419-1712.3 030105	Ø 19,05
408 D	58	02/96→05/06					
410 D 4x4	75	05/97→05/06					
411 CDI	80	04/00→05/06					
411 CDI 4x4	80	04/00→05/06					
412 D	85	02/96→05/06					
412 D	90	02/96→05/06					
412 D 4x4	85	05/97→05/06					
412 D 4x4	90	05/97→05/06					
413 CDI	95	04/00→05/06					
413 CDI 4x4	95	04/00→05/06					
414 (904.012, 904.013, 904.612, 904.613)	105	02/95→05/06					
414 4x4 (904.012, 904.013, 904.612, 904.613)	105	05/97→05/06					
416 CDI	115	04/00→05/06					
416 CDI 4x4	115	04/00→05/06					
410 D	75	02/96→05/06	09/96→			24.2419-1712.3 030105	Ø 19,05
↓							

















	kW					! #		
MERCEDES-BENZ - SPRINTER 4-t Pritsche/Fahrgestell (904) 02/96→05/06								
 Nehmerzylinder, Kupplung								
408 CDI	60	04/00→05/06					24.2522-1703.3 040077	Ø 22,2
408 D	58	02/96→05/06						
410 D 4x4	75	05/97→05/06						
411 CDI	80	04/00→05/06						
411 CDI 4x4	80	04/00→05/06						
412 D	85	02/96→05/06						
412 D	90	02/96→05/06						
412 D 4x4	85	05/97→05/06						
412 D 4x4	90	05/97→05/06						
413 CDI	95	04/00→05/06						
413 CDI 4x4	95	04/00→05/06						
414 (904.012, 904.013, 904.612, 904.613)	105	02/95→05/06						
414 4x4 (904.012, 904.013, 904.612, 904.613)	105	05/97→05/06						
416 CDI	115	04/00→05/06						
416 CDI 4x4	115	04/00→05/06						
410 D	75	02/96→05/06		09/96→			24.2522-1703.3 040077	Ø 22,2
Zentralausrücker, Kupplung								
408 CDI	60	04/00→05/06		Schaltgetriebe sequentiell; Getriebetyp: Sequentronic			24.2536-5001.3 090014	Ø 36
411 CDI	80	04/00→05/06						
411 CDI 4x4	80	04/00→05/06						
413 CDI	95	04/00→05/06						
413 CDI 4x4	95	04/00→05/06						
416 CDI	115	04/00→05/06						
416 CDI 4x4	115	04/00→05/06						
408 D	58	02/96→05/06		04/00→; Schaltgetriebe sequentiell; Getriebetyp: Sequentronic			24.2536-5001.3 090014	Ø 36
410 D	75	02/96→05/06						
410 D 4x4	75	05/97→05/06						
412 D	85	02/96→05/06						
412 D	90	02/96→05/06						
412 D 4x4	85	05/97→05/06						
412 D 4x4	90	05/97→05/06						
414 (904.012, 904.013, 904.612, 904.613)	105	02/95→05/06						
414 4x4 (904.012, 904.013, 904.612, 904.613)	105	05/97→05/06						
MERCEDES-BENZ - SPRINTER 5-t Pritsche/Fahrgestell (905) 04/01→05/06								
 Geberzylinder, Kupplung								
616 CDI (905.612, 905.613, 905.622, 905.623)	115	04/01→05/06					24.2419-1712.3 030105	Ø 19,05
MERCEDES-BENZ - SPRINTER Kipper (905) 04/01→								
 Geberzylinder, Kupplung								
616 CDI (905.612, 905.622, 905.623)	115	04/01→		→ 05/06			24.2419-1712.3 030105	Ø 19,05
MERCEDES-BENZ - T1/TN Kasten/Kombi 07/81→06/95								
 Geberzylinder, Kupplung								
408 D (611.367, 611.368)	58	11/88→06/95		→ 547854			24.2419-0911.3 030043	Ø 19,05
408 D (611.367, 611.368)	60	11/88→06/95		547855→			24.2419-0917.3 030047	Ø 19,05
410 D (611.467, 611.468)	70	11/88→06/95						
410 D (611.467, 611.468)	72	11/88→06/95						
410 (611.067, 611.068)	70	08/82→06/95		→ 556499			24.2419-0911.3 030043	Ø 19,05
410 (611.067, 611.068)	77	08/82→06/95		556500→			24.2419-0917.3 030047	Ø 19,05
 Nehmerzylinder, Kupplung								
408 D (611.367, 611.368)	58	11/88→06/95					03.2523-0812.3 040020	Ø 23,81
408 D (611.367, 611.368)	60	11/88→06/95						
410 (611.067, 611.068)	70	08/82→06/95						
410 (611.067, 611.068)	77	08/82→06/95						
410 D (611.467, 611.468)	70	11/88→06/95						
410 D (611.467, 611.468)	72	11/88→06/95						
↓								



















	kW			 	! #		
MERCEDES-BENZ - T1/TN Kasten/Kombi 07/81→06/95							
Reparaturatz, Kupplungsnehmerzylinder							
408 D (611.367, 611.368)	58	11/88→06/95				03.0450-2311.2 082311	ATE
408 D (611.367, 611.368)	60	11/88→06/95					
410 (611.067, 611.068)	70	08/82→06/95					
410 (611.067, 611.068)	77	08/82→06/95					
410 D (611.467, 611.468)	70	11/88→06/95					
410 D (611.467, 611.468)	72	11/88→06/95					
MERCEDES-BENZ - T1/TN Pritsche/Fahrgestell 07/81→06/95							
 Geberzylinder, Kupplung							
408 D (611.317, 611.318)	58	11/88→06/95		→ 547854		24.2419-0911.3 030043	Ø 19,05
408 D (611.317, 611.318)	60	11/88→06/95		547855→		24.2419-0917.3 030047	Ø 19,05
410 D (611.417, 611.418)	70	11/88→06/95					
410 D (611.417, 611.418)	72	11/88→06/95					
410 (611.017, 611.018)	70	08/82→06/95		→ 556499		24.2419-0911.3 030043	Ø 19,05
410 (611.017, 611.018)	77	08/82→06/95		556500→		24.2419-0917.3 030047	Ø 19,05
 Nehmerzylinder, Kupplung							
408 D (611.317, 611.318)	58	11/88→06/95				03.2523-0812.3 040020	Ø 23,81
408 D (611.317, 611.318)	60	11/88→06/95					
410 (611.017, 611.018)	70	08/82→06/95					
410 (611.017, 611.018)	77	08/82→06/95					
410 D (611.417, 611.418)	70	11/88→06/95					
410 D (611.417, 611.418)	72	11/88→06/95					
Reparaturatz, Kupplungsnehmerzylinder							
408 D (611.317, 611.318)	58	11/88→06/95				03.0450-2311.2 082311	ATE
408 D (611.317, 611.318)	60	11/88→06/95					
410 (611.017, 611.018)	70	08/82→06/95					
410 (611.017, 611.018)	77	08/82→06/95					
410 D (611.417, 611.418)	70	11/88→06/95					
410 D (611.417, 611.418)	72	11/88→06/95					
MERCEDES-BENZ - T1 Bus (601) 05/77→02/96							
 Geberzylinder, Kupplung							
208 D 2.3	60	10/88→02/96		500000 → 547854		24.2419-0911.3 030043	Ø 19,05
208 D 2.3 (601.371, 601.372, 601.376, 601.377)	58	10/88→02/96		→ 232362		24.2419-0911.3 030043	Ø 19,05
				547855→		24.2419-0917.3 030047	Ø 19,05
210 2.3	77	05/89→02/96		232363 → 499999		24.2419-0917.3 030047	Ø 19,05
210 D 2.8	70	11/88→02/96				24.2419-0917.3 030047	Ø 19,05
210 D 2.8	72	11/88→02/96					
 Nehmerzylinder, Kupplung							
208 D 2.3	60	10/88→02/96				03.2523-0812.3 040020	Ø 23,81
208 D 2.3 (601.371, 601.372, 601.376, 601.377)	58	10/88→02/96					
210 2.3	77	05/89→02/96					
210 D 2.8	70	11/88→02/96					
210 D 2.8	72	11/88→02/96					
Reparaturatz, Kupplungsnehmerzylinder							
208 D 2.3	60	10/88→02/96				03.0450-2311.2 082311	ATE
208 D 2.3 (601.371, 601.372, 601.376, 601.377)	58	10/88→02/96					
210 2.3	77	05/89→02/96					
210 D 2.8	70	11/88→02/96					
210 D 2.8	72	11/88→02/96					














	kw					! #		
MERCEDES-BENZ - T1 Bus (602) 04/77→02/96								
 Geberzylinder, Kupplung								
308 D 2.3	58	05/90→02/96		500000→ 547854			24.2419-0911.3 030043	Ø 19,05
308 D 2.3	60	06/89→02/96		→ 232362			24.2419-0911.3 030043	Ø 19,05
				547855→			24.2419-0917.3 030047	Ø 19,05
				232363→ 499999			24.2419-0917.3 030047	Ø 19,05
310 D 2.9	70	06/89→02/96					24.2419-0917.3 030047	Ø 19,05
310 D 2.9	72	06/90→02/96						
 Nehmerzylinder, Kupplung								
308 D 2.3	58	05/90→02/96					03.2523-0812.3 040020	Ø 23,81
308 D 2.3	60	06/89→02/96						
310 D 2.9	70	06/89→02/96						
310 D 2.9	72	06/90→02/96						
Reparaturatz, Kupplungsnehmerzylinder								
308 D 2.3	58	05/90→02/96					03.0450-2311.2 082311	ATE
308 D 2.3	60	06/89→02/96						
310 D 2.9	70	06/89→02/96						
310 D 2.9	72	06/90→02/96						
MERCEDES-BENZ - T1 Kasten (601, 611) 05/77→02/96								
 Geberzylinder, Kupplung								
208 D 2.3	58	11/88→02/96		500000→ 547854			24.2419-0911.3 030043	Ø 19,05
208 D 2.3	60	10/88→02/96		→ 232362			24.2419-0911.3 030043	Ø 19,05
210 2.3	70	07/82→02/96		547855→			24.2419-0917.3 030047	Ø 19,05
210 2.3	77	05/89→02/96		232363→ 499999			24.2419-0917.3 030047	Ø 19,05
210 D 2.8	70	10/88→02/96					24.2419-0917.3 030047	Ø 19,05
210 D 2.8	72	10/88→02/96						
 Nehmerzylinder, Kupplung								
208 D 2.3	58	11/88→02/96					03.2523-0812.3 040020	Ø 23,81
208 D 2.3	60	10/88→02/96						
210 2.3	70	07/82→02/96						
210 2.3	77	05/89→02/96						
210 D 2.8	70	10/88→02/96						
210 D 2.8	72	10/88→02/96						
Reparaturatz, Kupplungsnehmerzylinder								
208 D 2.3	58	11/88→02/96					03.0450-2311.2 082311	ATE
208 D 2.3	60	10/88→02/96						
210 2.3	70	07/82→02/96						
210 2.3	77	05/89→02/96						
210 D 2.8	70	10/88→02/96						
210 D 2.8	72	10/88→02/96						
MERCEDES-BENZ - T1 Kasten (602) 10/82→02/96								
 Geberzylinder, Kupplung								
308 D 2.3	58	11/88→02/96		500000→ 547854			24.2419-0911.3 030043	Ø 19,05
308 D 2.3	60	06/89→02/96		→ 232362			24.2419-0911.3 030043	Ø 19,05
310 2.3	70	06/89→02/96		547855→			24.2419-0917.3 030047	Ø 19,05
				232363→ 499999			24.2419-0917.3 030047	Ø 19,05
310 D 2.9	70	06/89→02/96					24.2419-0917.3 030047	Ø 19,05
310 D 2.9	72	06/89→02/96						
 Nehmerzylinder, Kupplung								
308 D 2.3	58	11/88→02/96					03.2523-0812.3 040020	Ø 23,81
308 D 2.3	60	06/89→02/96						
310 2.3	70	06/89→02/96						
310 D 2.9	70	06/89→02/96						
310 D 2.9	72	06/89→02/96						
Reparaturatz, Kupplungsnehmerzylinder								
308 D 2.3	58	11/88→02/96					03.0450-2311.2 082311	ATE
308 D 2.3	60	06/89→02/96						
310 2.3	70	06/89→02/96						
310 D 2.9	70	06/89→02/96						
310 D 2.9	72	06/89→02/96						
MERCEDES-BENZ - T1 Pritsche/Fahrgestell (601) 01/77→02/96								
 Geberzylinder, Kupplung								
208 D 2.3	58	11/88→02/96		500000→ 547854			24.2419-0911.3 030043	Ø 19,05
208 D 2.3	60	06/89→02/96		→ 232362			24.2419-0911.3 030043	Ø 19,05
↓								












	kw					! #		
MERCEDES-BENZ - T1 Pritsche/Fahrgestell (601) 01/77→02/96								
 Geberzylinder, Kupplung								
208 D 2.3	58	11/88→02/96		547855→			24.2419-0917.3 030047	Ø 19,05
208 D 2.3	60	06/89→02/96		232363→ 499999			24.2419-0917.3 030047	Ø 19,05
210 D 2.8	72	11/88→02/96					24.2419-0917.3 030047	Ø 19,05
210 D 2.9	70	11/88→02/96						
 Nehmerzylinder, Kupplung								
208 D 2.3	58	11/88→02/96					03.2523-0812.3 040020	Ø 23,81
208 D 2.3	60	06/89→02/96						
210 D 2.8	72	11/88→02/96						
210 D 2.9	70	11/88→02/96						
Reparaturatz, Kupplungsnehmerzylinder								
208 D 2.3	58	11/88→02/96					03.0450-2311.2 082311	ATE
208 D 2.3	60	06/89→02/96						
210 D 2.8	72	11/88→02/96						
210 D 2.9	70	11/88→02/96						
MERCEDES-BENZ - T1 Pritsche/Fahrgestell (602) 01/77→02/96								
 Geberzylinder, Kupplung								
308 D 2.3	58	06/89→02/96		500000→ 547854			24.2419-0911.3 030043	Ø 19,05
308 D 2.3	60	06/89→02/96		→ 232362			24.2419-0911.3 030043	Ø 19,05
				547855→			24.2419-0917.3 030047	Ø 19,05
				232363→ 499999			24.2419-0917.3 030047	Ø 19,05
310 D 2.9	70	06/89→02/96					24.2419-0917.3 030047	Ø 19,05
310 D 2.9	72	06/89→02/96						
 Nehmerzylinder, Kupplung								
308 D 2.3	58	06/89→02/96					03.2523-0812.3 040020	Ø 23,81
308 D 2.3	60	06/89→02/96						
310 D 2.9	70	06/89→02/96						
310 D 2.9	72	06/89→02/96						
Reparaturatz, Kupplungsnehmerzylinder								
308 D 2.3	58	06/89→02/96					03.0450-2311.2 082311	ATE
308 D 2.3	60	06/89→02/96						
310 D 2.9	70	06/89→02/96						
310 D 2.9	72	06/89→02/96						
MERCEDES-BENZ - Vaneo (414) 02/02→07/05								
Zentralausrücker, Kupplung								
1.6 (414.700)	60	02/02→07/05					24.2526-5001.3 090015	Ø 26
1.6 (414.700)	75	02/02→07/05						
1.7 CDI (414.700)	55	02/02→07/05						
1.7 CDI (414.700)	67	02/02→07/05						
1.9 (414.700)	92	02/02→07/05						
MERCEDES-BENZ - VITO Bus (638) 02/96→07/03								
 Geberzylinder, Kupplung								
108 CDI 2.2 (638.194)	60	03/99→07/03					24.2419-1712.3 030105	Ø 19,05
110 CDI 2.2 (638.194)	75	03/99→07/03						
112 CDI 2.2 (638.194)	90	03/99→07/03						
114 2.3 (638.134, 638.194)	105	12/96→07/03						
108 D 2.3 (638.164)	58	02/96→07/03		03/96→			24.2419-1712.3 030105	Ø 19,05
110 TD 2.3 (638.174)	72	02/96→07/03						
113 2.0 (638.114, 638.194)	95	02/96→07/03						
 Nehmerzylinder, Kupplung								
108 CDI 2.2 (638.194)	60	03/99→07/03					24.2522-1704.3 040078	Ø 22,2
110 CDI 2.2 (638.194)	75	03/99→07/03						
112 CDI 2.2 (638.194)	90	03/99→07/03						
114 2.3 (638.134, 638.194)	105	12/96→07/03						
108 D 2.3 (638.164)	58	02/96→07/03		03/96→			24.2522-1704.3 040078	Ø 22,2
110 TD 2.3 (638.174)	72	02/96→07/03						
113 2.0 (638.114, 638.194)	95	02/96→07/03						
MERCEDES-BENZ - VITO Kasten (638) 03/97→07/03								
 Geberzylinder, Kupplung								
108 CDI 2.2 (638.094)	60	03/99→07/03					24.2419-1712.3 030105	Ø 19,05
108 D 2.3 (638.064, 638.068)	58	03/97→07/03						










	kw			 	! #		
MERCEDES-BENZ - VITO Kasten (638) 03/97→07/03							
 Geberzylinder, Kupplung							
110 CDI 2.2 (638.094)	75	03/99→07/03				24.2419-1712.3 030105	Ø 19,05
110 D 2.3 (638.074, 638.078)	72	03/97→07/03					
112 CDI 2.2 (638.094)	90	03/99→07/03					
113 2.0 (638.014, 638.094)	95	03/97→07/03					
114 2.3 (638.034, 638.094)	105	03/97→07/03					
 Nehmerzylinder, Kupplung							
108 CDI 2.2 (638.094)	60	03/99→07/03				24.2522-1704.3 040078	Ø 22,2
108 D 2.3 (638.064, 638.068)	58	03/97→07/03					
110 CDI 2.2 (638.094)	75	03/99→07/03					
110 D 2.3 (638.074, 638.078)	72	03/97→07/03					
112 CDI 2.2 (638.094)	90	03/99→07/03					
113 2.0 (638.014, 638.094)	95	03/97→07/03					
114 2.3 (638.034, 638.094)	105	03/97→07/03					
MERCEDES-BENZ - V-KLASSE (638/2) 02/96→07/03							
 Geberzylinder, Kupplung							
V 200 (638.214, 638.294)	95	02/97→07/03				24.2419-1712.3 030105	Ø 19,05
V 200 CDI (638.294)	75	03/99→07/03					
V 220 CDI (638.294)	90	03/99→07/03					
V 230 (638.234, 638.294)	105	10/96→07/03					
V 230 TD (638.274)	72	09/96→07/03					
V 280 (638.244, 638.294)	128	08/97→07/03		09/97→		24.2419-1712.3 030105	Ø 19,05
 Nehmerzylinder, Kupplung							
V 200 (638.214, 638.294)	95	02/97→07/03				24.2522-1704.3 040078	Ø 22,2
V 200 CDI (638.294)	75	03/99→07/03					
V 220 CDI (638.294)	90	03/99→07/03					
V 230 (638.234, 638.294)	105	10/96→07/03					
V 230 TD (638.274)	72	09/96→07/03					
V 280 (638.244, 638.294)	128	08/97→07/03		09/97→		24.2522-1704.3 040078	Ø 22,2
NISSAN - ALMERA I (N15) 07/95→07/00							
 Seilzug, Kupplungsbetätigung							
1.4	64	09/95→07/00		→ 04/00		24.3728-1707.2 591707	L= 725
1.4 GX,LX	55	09/95→07/00					
1.6	73	09/95→07/00					
1.6 SLX	66	09/95→07/00					
NISSAN - ALMERA I Hatchback (N15) 07/95→01/01							
 Seilzug, Kupplungsbetätigung							
1.4	64	09/95→03/00				24.3728-1707.2 591707	L= 725
1.4 S,GX,LX	55	09/95→03/00					
1.6	73	09/95→03/00					
1.6 SR,SLX	66	09/95→03/00					
NISSAN - ALMERA II (N16) 04/00→							
 Nehmerzylinder, Kupplung							
1.5	66	07/00→11/06		→ 03/01; Made in Japan		24.2519-1703.3 040091	Ø 19,05
1.8	84	07/00→11/02				24.2519-1703.3 040091	Ø 19,05
1.5	72	10/02→09/06				24.2519-1703.3 040091	Ø 19,05
1.5 dCi	60	01/03→09/06					
1.8	85	10/02→09/06					
2.2 dCi	82	09/03→09/06				24.2519-1704.3 040092	Ø 19,05
2.2 dCi	100	09/03→09/06					
2.2 Di	81	07/00→04/03		09/01→		24.2519-1704.3 040092	Ø 19,05
NISSAN - ALMERA II Hatchback (N16) 01/00→							
 Nehmerzylinder, Kupplung							
1.5	66	03/00→11/06		→ 03/01; Made in Japan		24.2519-1703.3 040091	Ø 19,05
						24.2519-1703.3 040091	Ø 19,05
↓							

	kw			 	! #		
NISSAN - ALMERA II Hatchback (N16) 01/00→							
 Nehmerzylinder, Kupplung							
1.5	72	10/02→09/06				24.2519-1703.3 040091	Ø 19,05
1.5 dCi	60	01/03→09/06					
1.8	85	10/02→09/06					
1.8	84	01/00→11/02		03/00→ 03/01; Made in Japan		24.2519-1703.3 040091	Ø 19,05
				02/00→		24.2519-1703.3 040091	Ø 19,05
2.2 dCi	82	09/03→09/06				24.2519-1704.3 040092	Ø 19,05
2.2 dCi	100	09/03→09/06					
2.2 Di	81	03/00→04/03		09/01→		24.2519-1704.3 040092	Ø 19,05
NISSAN - ALMERA TINO (V10) 12/98→02/06							
 Nehmerzylinder, Kupplung							
1.8	84	08/00→02/06		→ 11/05		24.2519-1703.3 040091	Ø 19,05
1.8	85	12/02→02/06					
2.2 dCi	82	09/03→02/06		→ 11/05		24.2519-1704.3 040092	Ø 19,05
2.2 dCi	100	09/03→02/06					
2.2 dCi	84	08/00→02/06		07/01→ 08/03		24.2519-1704.3 040092	Ø 19,05
NISSAN - INTERSTAR Bus (X70) 04/02→							
 Geberzylinder, Kupplung							
dCi 120	84	07/02→08/06		→ 12/02		24.2415-1710.3 030124	Ø 15,87
dCi 90	66	07/02→					
dCi 80	60	04/02→08/06		07/02→ 12/02		24.2415-1710.3 030124	Ø 15,87
NISSAN - INTERSTAR Kasten (X70) 04/02→							
 Geberzylinder, Kupplung							
dCi 120	84	04/02→		→ 12/02		24.2415-1710.3 030124	Ø 15,87
dCi 90	66	07/02→					
dCi 80	60	04/02→08/06		07/02→ 12/02		24.2415-1710.3 030124	Ø 15,87
NISSAN - KUBISTAR Kasten (X76) 08/03→							
 Seilzug, Kupplungsbetätigung							
1.2	44	08/03→		→ 08/05		24.3728-1016.2 591016	L= 969
1.2 16V	55	04/06→		→ 10/09		24.3728-1016.2 591016	L= 969
1.6 16V	70	08/03→					
1.5 dCi	42	08/03→10/09		→ 08/05		24.3728-1023.2 591023	L= 960
1.5 dCi	48	08/03→					
1.5 dCi	60	08/03→					
1.5 dCi	45	08/05→		09/05→ 10/09		24.3728-1023.2 591023	L= 960
1.5 dCi 70	51	09/05→10/09				24.3728-1023.2 591023	L= 960
NISSAN - MICRA II (K11) 01/92→12/07							
 Seilzug, Kupplungsbetätigung							
1.0 i 16V	40	08/92→09/00		→ 01/98		24.3728-1708.2 591708	L= 623
1.3 i 16V	55	08/92→09/00		02/98→ 08/00		24.3728-1709.2 591709	L= 655
1.0 i 16V	44	09/00→02/03		→ 12/02		24.3728-1709.2 591709	L= 655
1.4 i 16V	60	09/00→02/03					
NISSAN - PRIMERA (P10) 06/90→06/96							
 Seilzug, Kupplungsbetätigung							
2.0 16V	85	06/90→01/96				24.3728-1706.2 591706	L= 717
2.0 GT	110	06/90→01/96					
2.0 i	92	01/95→06/96		→ 01/96		24.3728-1706.2 591706	L= 717
NISSAN - PRIMERA (P11) 06/96→12/01							
 Nehmerzylinder, Kupplung							
1.6 16V	66	09/96→12/01		02/00→		24.2519-1703.3 040091	Ø 19,05
1.6 16V	73	09/96→10/00					
1.6 16V	78	06/96→12/01					
1.8 16V	84	08/99→12/01					
2.0 16V	103	08/99→12/01					
NISSAN - PRIMERA (P12) 01/02→							
 Nehmerzylinder, Kupplung							
1.6	80	01/02→04/06		03/02→		24.2519-1703.3 040091	Ø 19,05
1.8	85	03/02→10/08				24.2519-1703.3 040091	Ø 19,05
1.9 dCi	88	04/03→10/07					
1.9 dCi	85	08/02→10/07		04/03→		24.2519-1703.3 040091	Ø 19,05
↓							











	kw			 	! #		
NISSAN - PRIMERA (P12) 01/02 →							
 Nehmerzylinder, Kupplung							
2.2 dCi	102	04/03 →		→ 10/07		24.2519-1704.3 040092	Ø 19,05
2.2 Di	93	03/02 → 05/07		→ 04/03		24.2519-1704.3 040092	Ø 19,05
NISSAN - PRIMERA Hatchback (P10) 06/90 → 06/96							
 Seilzug, Kupplungsbetätigung							
2.0 16V	85	06/90 → 01/96				24.3728-1706.2 591706	L= 717
2.0 i	92	01/95 → 06/96		→ 01/96		24.3728-1706.2 591706	L= 717
NISSAN - PRIMERA Hatchback (P11) 06/96 → 07/02							
 Nehmerzylinder, Kupplung							
1.6 16V	66	09/96 → 07/02		02/00 → 02/02		24.2519-1703.3 040091	Ø 19,05
1.6 16V	73	09/96 → 07/02					
1.8 16V	84	08/99 → 07/02					
2.0 16V	103	08/99 → 07/02					
1.6 16V	78	09/00 → 07/02		→ 02/02		24.2519-1703.3 040091	Ø 19,05
NISSAN - PRIMERA Hatchback (P12) 01/02 →							
 Nehmerzylinder, Kupplung							
1.6	80	07/02 → 04/06				24.2519-1703.3 040091	Ø 19,05
1.8	85	07/02 → 10/08					
1.9 dCi	88	04/03 → 10/07					
1.9 dCi	85	08/02 → 10/07		04/03 →		24.2519-1703.3 040091	Ø 19,05
2.2 dCi	102	04/03 →		→ 10/07		24.2519-1704.3 040092	Ø 19,05
2.2 Di	93	07/02 → 05/07		→ 04/03		24.2519-1704.3 040092	Ø 19,05
NISSAN - PRIMERA Traveller (WP11) 06/96 → 01/02							
 Nehmerzylinder, Kupplung							
1.6 16V	81	04/98 → 01/02		02/00 →		24.2519-1703.3 040091	Ø 19,05
1.8 16V	84	08/99 → 12/01				24.2519-1703.3 040091	Ø 19,05
2.0 16V	103	08/99 → 12/01					
NISSAN - PRIMERA Traveller (WP12) 01/02 →							
 Nehmerzylinder, Kupplung							
1.6 Visia	80	01/02 → 04/06		03/02 →		24.2519-1703.3 040091	Ø 19,05
1.8	85	03/02 → 05/07				24.2519-1703.3 040091	Ø 19,05
1.9 dCi	85	08/02 → 10/07		04/03 →		24.2519-1703.3 040091	Ø 19,05
1.9 dCi	88	04/03 →		→ 10/07		24.2519-1703.3 040091	Ø 19,05
2.2 dCi	102	04/03 →		→ 10/07		24.2519-1704.3 040092	Ø 19,05
2.2 Di	93	03/02 → 04/03				24.2519-1704.3 040092	Ø 19,05
NISSAN - SUNNY III (N14) 05/90 → 12/96							
 Seilzug, Kupplungsbetätigung							
1.4 i	55	10/90 → 05/95		→ 04/92		24.3728-1703.2 591703	L= 728
1.6 i	66	10/90 → 05/95				24.3728-1703.2 591703	L= 728
1.6 i 16V 4WD	66	10/90 → 05/95					
NISSAN - SUNNY III Hatchback (N14) 08/90 → 07/95							
 Seilzug, Kupplungsbetätigung							
1.4 i	55	10/90 → 05/95		→ 04/92		24.3728-1703.2 591703	L= 728
1.6 i	66	10/90 → 05/95				24.3728-1703.2 591703	L= 728
NISSAN - SUNNY III Kasten (Y10) 11/90 → 03/00							
 Seilzug, Kupplungsbetätigung							
1.6 i 16V	66	10/92 → 03/00				24.3728-1703.2 591703	L= 728
NISSAN - SUNNY III Liftback (N14) 10/90 → 10/95							
 Seilzug, Kupplungsbetätigung							
1.4 i	55	10/90 → 05/95		→ 04/92		24.3728-1703.2 591703	L= 728
1.6 i	66	10/90 → 05/95				24.3728-1703.2 591703	L= 728
NISSAN - SUNNY III Traveller (Y10) 11/90 → 03/00							
 Seilzug, Kupplungsbetätigung							
1.6 16V 4x4	66	11/90 → 05/95				24.3728-1703.2 591703	L= 728
1.6 i	66	06/91 → 03/00					
1.6 i 16V 4x4	75	10/92 → 03/00					










	kw			 	! #		
NISSAN - X-TRAIL (T30) 01/01→12/13							
 Nehmerzylinder, Kupplung							
2.2 dCi	100	12/03→01/13		→ 02/07		24.2519-1704.3 040092	Ø 19,05
2.2 dCi 4x4	100	12/03→01/13					
2.2 Di 4x4	84	07/01→10/05		→ 09/03		24.2519-1704.3 040092	Ø 19,05
OPEL - ADAM (M13) 10/12→							
Zentralausrücker, Kupplung							
1.0	66	07/14→				24.2531-5003.3 090010	Ø 31
1.0	85	07/14→					
1.4 LPG	64	07/13→					
1.4 S	110	11/14→					
1.2	51	10/12→		01/13→		24.2531-5003.3 090010	Ø 31
1.4	64	10/12→					
1.4	74	10/12→					
OPEL - AGILA (A) (H00) 09/00→12/07							
 Seilzug, Kupplungsbetätigung							
1.0 (F68)	44	08/03→12/07		für Linkslenker; → 07/07		24.3728-0727.2 590727	L= 690
1.0 12V (F68)	43	09/00→12/07		→ YG057598; für Linkslenker		24.3728-0727.2 590727	L= 690
				YG057599→; für Linkslenker; → 07/07		24.3728-0727.2 590727	L= 690
1.2 16V (F68)	55	09/00→12/07		YG055723→; für Linkslenker; → 07/07		24.3728-0725.2 590725	L= 675
1.3 CDTI (F68)	51	08/03→12/07		für Linkslenker; → 07/07		24.3728-0725.2 590725	L= 675
OPEL - AGILA (B) (H08) 04/08→10/14							
 Seilzug, Kupplungsbetätigung							
1.0 (F68)	48	04/08→06/11		für Linkslenker; → AM999999		24.3728-0728.2 590728	L= 716
1.0 (F68)	50	07/11→07/14					
1.0 LPG (F68)	48	01/10→06/11					
1.2 (F68)	63	04/08→10/12					
1.2 (F68)	69	04/10→10/14					
1.2 LPG (F68)	63	04/08→10/10					
OPEL - ASTRA F (T92) 09/91→09/98							
 Seilzug, Kupplungsbetätigung							
1.4 i (F19, M19)	44	09/91→09/98		10/91→; → S8999999; für Linkslenker		24.3728-0711.2 590711	L= 815
				T2500001→; für Linkslenker; für Fahrzeuge mit Klimaanlage		24.3728-0722.2 590722	L= 923
				T2500001→; für Linkslenker; für Fahrzeuge ohne Klimaanlage		24.3728-0723.2 590723	L= 882
1.4 i 16V (F19, M19)	66	02/96→09/98		→ S8999999; für Linkslenker		24.3728-0711.2 590711	L= 815
1.6 i (F19, M19)	52	05/93→07/96					
1.6 i (F19, M19)	55	03/92→09/98		T2500001→; für Linkslenker; für Fahrzeuge mit Klimaanlage		24.3728-0722.2 590722	L= 923
1.6 i 16V (F19, M19)	74	08/94→09/98					
				T2500001→; für Linkslenker; für Fahrzeuge ohne Klimaanlage		24.3728-0723.2 590723	L= 882
1.7 D (F19, M19)	44	07/92→09/98		→ S8999999; für Linkslenker		24.3728-0711.2 590711	L= 815
1.7 TD (F19, M19)	50	11/94→09/98					
1.7 TDS (F19, M19)	60	03/92→09/98		T2500001→; für Linkslenker		24.3728-0723.2 590723	L= 882
1.8 i (F19, M19)	66	03/92→09/98					
1.8 i 16V (F19, M19)	82	09/95→09/96		→ S8999999; für Linkslenker		24.3728-0711.2 590711	L= 815
1.8 i 16V (F19, M19)	85	11/94→09/98					
1.8 i 16V (F19, M19)	85	09/95→08/97		T2500001→; für Linkslenker		24.3728-0722.2 590722	L= 923
2.0 i (F19, M19)	85	03/92→09/98					
2.0 i 16V (F19, M19)	100	02/95→09/98					
OPEL - ASTRA F Cabriolet (T92) 03/93→03/01							
 Seilzug, Kupplungsbetätigung							
1.4 i 16V	66	01/96→03/01		→ S8999999; für Linkslenker		24.3728-0711.2 590711	L= 815
1.4 Si	60	05/93→03/01					
1.6 i	55	01/96→03/01		T2500001→; → 09/98; für Linkslenker; für Fahrzeuge mit Klimaanlage		24.3728-0722.2 590722	L= 923
				T2500001→; → 09/98; für Linkslenker; für Fahrzeuge ohne Klimaanlage		24.3728-0723.2 590723	L= 882
1.8 i 16V	85	11/94→03/01		→ S8999999; für Linkslenker		24.3728-0711.2 590711	L= 815
				T2500001→; → 09/98; für Linkslenker		24.3728-0722.2 590722	L= 923
OPEL - ASTRA F Caravan (T92) 09/91→01/98							
 Seilzug, Kupplungsbetätigung							
1.4 i (F08, C05)	44	09/91→01/98		10/91→; → S8999999; für Linkslenker		24.3728-0711.2 590711	L= 815
1.6 i (F08, C05)	55	09/91→01/98					
				T2500001→; für Linkslenker; für Fahrzeuge mit Klimaanlage		24.3728-0722.2 590722	L= 923
				T2500001→; für Linkslenker; für Fahrzeuge ohne Klimaanlage		24.3728-0723.2 590723	L= 882
↓							










	kw					! #		
OPEL - ASTRA F Caravan (T92) 09/91→01/98								
 Seilzug, Kupplungsbetätigung								
1.4 i 16V (F08, C05)	66	02/96→01/98			→ S8999999; für Linkslenker		24.3728-0711.2 590711	L= 815
1.4 Si (F08, C05)	60	03/92→01/98			T2500001→; für Linkslenker;		24.3728-0722.2 590722	L= 923
1.6 i 16V (F08, C05)	74	08/94→01/98			für Fahrzeuge mit Klimaanlage			
					T2500001→; für Linkslenker;		24.3728-0723.2 590723	L= 882
					für Fahrzeuge ohne Klimaanlage			
1.7 D (F08, C05)	44	07/92→01/98			→ S8999999; für Linkslenker		24.3728-0711.2 590711	L= 815
1.7 TD (F08, C05)	50	11/94→01/98			T2500001→; für Linkslenker		24.3728-0723.2 590723	L= 882
1.7 TDS (F08, C05)	60	12/91→01/98						
1.8 i (F08, C05)	66	09/91→01/98			10/91→; → S8999999; für Linkslenker		24.3728-0711.2 590711	L= 815
					T2500001→; für Linkslenker		24.3728-0723.2 590723	L= 882
1.8 i 16V (F08, C05)	85	07/94→01/98			→ S8999999; für Linkslenker		24.3728-0711.2 590711	L= 815
1.8 i 16V (F08, C05)	92	06/93→01/98			T2500001→; für Linkslenker		24.3728-0722.2 590722	L= 923
2.0 i 16V (F08, C05)	100	02/95→01/98						
2.0 i 16V (F08, C05)	110	03/93→01/98						
OPEL - ASTRA F CC (T92) 09/91→02/98								
 Seilzug, Kupplungsbetätigung								
1.4 i (F08, M08, F68, M68)	44	09/91→01/98			→ S8999999; für Linkslenker		24.3728-0711.2 590711	L= 815
1.4 i 16V (F08, M08, F68, M68)	66	09/96→02/98			T2500001→; für Linkslenker;		24.3728-0722.2 590722	L= 923
1.4 Si (F08, M08, F68, M68)	60	03/92→01/98			T2500001→; für Linkslenker;		24.3728-0723.2 590723	L= 882
1.6 i (F08, M08, F68, M68)	52	05/93→07/96			für Fahrzeuge ohne Klimaanlage			
1.6 i 16V (F08, M08, F68, M68)	74	08/94→01/98						
1.6 i (F08, M08, F68, M68)	55	09/91→01/98			10/91→; → S8999999; für Linkslenker		24.3728-0711.2 590711	L= 815
					T2500001→; für Linkslenker;		24.3728-0722.2 590722	L= 923
					für Fahrzeuge mit Klimaanlage			
					T2500001→; für Linkslenker;		24.3728-0723.2 590723	L= 882
					für Fahrzeuge ohne Klimaanlage			
1.7 D (F08, M08, F68, M68)	44	07/92→01/98			→ S8999999; für Linkslenker		24.3728-0711.2 590711	L= 815
1.7 TD (F08, M08, F68, M68)	50	11/94→01/98			T2500001→; für Linkslenker		24.3728-0723.2 590723	L= 882
1.7 TDS (F08, M08, F68, M68)	60	12/91→01/98						
1.8 i (F08, M08, F68, M68)	66	09/91→01/98			10/91→; → S8999999; für Linkslenker		24.3728-0711.2 590711	L= 815
					T2500001→; für Linkslenker		24.3728-0723.2 590723	L= 882
1.8 i 16V (F08, M08, F68, M68)	85	09/94→01/98			→ S8999999; für Linkslenker		24.3728-0711.2 590711	L= 815
2.0 i 16V (F08, M08, F68, M68)	100	02/95→01/98			T2500001→; für Linkslenker		24.3728-0722.2 590722	L= 923
2.0 GSI 16V (F08, M08, F68, M68)	110	09/91→01/98			T2500001→; für Linkslenker		24.3728-0722.2 590722	L= 923
2.0 i (F08, M08, F68, M68)	85	09/91→01/98			10/91→; → S8999999; für Linkslenker		24.3728-0711.2 590711	L= 815
					T2500001→; für Linkslenker		24.3728-0722.2 590722	L= 923
OPEL - ASTRA F Van (T92) 10/91→01/99								
 Seilzug, Kupplungsbetätigung								
1.4 i (F70)	44	10/91→01/99			→ S8999999; für Linkslenker		24.3728-0711.2 590711	L= 815
					T2500001→; → 09/98; für Linkslenker;		24.3728-0722.2 590722	L= 923
					für Fahrzeuge mit Klimaanlage			
					T2500001→; → 09/98; für Linkslenker;		24.3728-0723.2 590723	L= 882
					für Fahrzeuge ohne Klimaanlage			
1.6 i (F70)	52	02/93→07/96			→ S8999999; für Linkslenker		24.3728-0711.2 590711	L= 815
1.6 i 16V (F70)	74	08/94→03/98			T2500001→; für Linkslenker;		24.3728-0722.2 590722	L= 923
					für Fahrzeuge mit Klimaanlage			
					T2500001→; für Linkslenker;		24.3728-0723.2 590723	L= 882
					für Fahrzeuge ohne Klimaanlage			
1.7 D (F70)	44	07/92→01/99			→ S8999999; für Linkslenker		24.3728-0711.2 590711	L= 815
1.7 TD (F70)	50	08/94→01/99			T2500001→; → 09/98; für Linkslenker		24.3728-0723.2 590723	L= 882
OPEL - ASTRA G Cabriolet (T98) 03/01→10/05								
 Geberzylinder, Kupplung								
1.6 (F67)	76	01/03→10/05			für Linkslenker		24.2415-1704.3 030087	Ø 15,87
1.6 16V (F67)	74	03/01→10/05						
1.8 16V (F67)	92	03/01→10/05						
2.0 16V Turbo (F67)	147	11/02→10/05						
2.0 OPC (F67)	141	03/02→10/05						
2.2 16V (F67)	108	03/01→10/05						
2.2 DTI (F67)	92	09/02→10/05						










	kW			 	! #		
OPEL - ASTRA G Caravan (T98) 02/98→12/09							
 Geberzylinder, Kupplung							
1.2 16V (F35)	48	02/98→09/00		04/98→; für Linkslenker		24.2415-1704.3 030087	Ø 15,87
1.6 (F35)	55	02/98→09/00					
1.6 16V (F35)	74	02/98→07/04					
1.7 TD (F35)	50	02/98→08/00					
1.8 16V (F35)	85	02/98→09/00					
2.0 16V (F35)	100	02/98→07/04					
2.0 DI (F35)	60	02/98→07/04					
1.2 16V (F35)	55	09/00→07/04		für Linkslenker		24.2415-1704.3 030087	Ø 15,87
1.4 16V (F35)	66	06/98→07/04					
1.6 (F35)	62	09/00→07/04					
1.6 (F35)	76	12/02→07/09					
1.6 CNG (F35)	71	03/03→07/04					
1.7 CDTI (F35)	59	04/03→07/09					
1.7 DTI 16V (F35)	55	02/00→07/04					
1.8 16V (F35)	92	09/00→07/04					
2.0 DTI 16V (F35)	74	08/99→07/04					
2.0 OPC (F35)	141	09/02→07/04					
2.0 OPC (F35)	147	11/02→07/04					
2.2 16V (F35)	108	03/01→07/04					
2.2 DTI (F35)	86	09/02→07/04					
2.2 DTI (F35)	92	09/02→07/04					
1.4 (F35)	66	10/04→12/09		09/07→; für Linkslenker		24.2415-1704.3 030087	Ø 15,87
Zentralausrücker, Kupplung							
1.2 16V (F35)	48	02/98→09/00		04/98→		24.2531-5003.3 090010	Ø 31
1.6 (F35)	55	02/98→09/00					
1.6 16V (F35)	74	02/98→07/04					
1.7 TD (F35)	50	02/98→08/00					
1.8 16V (F35)	85	02/98→09/00					
1.2 16V (F35)	55	09/00→07/04				24.2531-5003.3 090010	Ø 31
1.6 (F35)	62	09/00→07/04					
1.6 (F35)	76	12/02→07/09					
1.6 CNG (F35)	71	03/03→07/04					
1.7 CDTI (F35)	59	04/03→07/09					
1.7 DTI 16V (F35)	55	02/00→07/04					
1.8 16V (F35)	92	09/00→07/04					
1.4 (F35)	66	10/04→12/09		09/07→		24.2531-5002.3 090004	Ø 31
1.4 16V (F35)	66	06/98→07/04		B00254→		24.2531-5002.3 090004	Ø 31
				→ B00253		24.2531-5003.3 090010	Ø 31
OPEL - ASTRA G CC (T98) 02/98→12/09							
 Geberzylinder, Kupplung							
1.2 16V (F08, F48)	48	02/98→09/00		04/98→; für Linkslenker		24.2415-1704.3 030087	Ø 15,87
1.4 16V (F08, F48)	66	02/98→01/05					
1.6 (F08, F48)	55	02/98→09/00					
1.6 16V (F08, F48)	74	02/98→01/05					
1.7 TD (F08, F48)	50	02/98→08/00					
1.8 16V (F08, F48)	85	02/98→09/00					
2.0 16V (F08, F48)	100	02/98→01/05					
2.0 DI (F08, F48)	60	02/98→01/05					
1.2 16V (F08, F48)	55	09/00→01/05		für Linkslenker		24.2415-1704.3 030087	Ø 15,87
1.4 (F08, F48)	66	09/07→12/09					
1.6 (F08, F48)	62	09/00→01/05					
1.6 (F08, F48)	76	12/02→12/09					
1.7 CDTI (F08, F48)	59	04/03→12/09					
1.7 DTI 16V (F08, F48)	55	02/00→01/05					
1.8 16V (F08, F48)	92	09/00→01/05					
2.0 16V OPC (F08, F48)	118	11/99→09/02					
2.0 DTI 16V (F08, F48)	74	08/99→01/05					
2.0 OPC (F08, F48)	141	09/02→01/05					
2.0 OPC (F08, F48)	147	11/02→01/05					
2.2 DTI (F08, F48)	86	09/02→01/05					
2.2 DTI (F08, F48)	92	09/02→01/05					
2.2 16V (F08, F48)	108	06/00→01/05		09/00→; für Linkslenker		24.2415-1704.3 030087	Ø 15,87
Zentralausrücker, Kupplung							
1.2 16V (F08, F48)	48	02/98→09/00		04/98→		24.2531-5003.3 090010	Ø 31
1.6 (F08, F48)	55	02/98→09/00					
1.6 16V (F08, F48)	74	02/98→01/05					
1.7 TD (F08, F48)	50	02/98→08/00					
1.8 16V (F08, F48)	85	02/98→09/00					
1.2 16V (F08, F48)	55	09/00→01/05				24.2531-5003.3 090010	Ø 31
1.6 (F08, F48)	62	09/00→01/05					
1.6 (F08, F48)	76	12/02→12/09					
1.7 CDTI (F08, F48)	59	04/03→12/09					
1.7 DTI 16V (F08, F48)	55	02/00→01/05					
1.8 16V (F08, F48)	92	09/00→01/05					
1.4 (F08, F48)	66	09/07→12/09		B00254→		24.2531-5002.3 090004	Ø 31
↓							




















	kw			 	! #		
OPEL - ASTRA G CC (T98) 02/98→12/09							
Zentralausrücker, Kupplung							
1.4 (F08, F48)	66	09/07→12/09		→ B00253		24.2531-5003.3 090010	Ø 31
1.4 16V (F08, F48)	66	02/98→01/05		B00254→		24.2531-5002.3 090004	Ø 31
				04/98→; → B00253		24.2531-5003.3 090010	Ø 31
OPEL - ASTRA G Coupe (T98) 03/00→05/05							
 Geberzylinder, Kupplung							
1.6 16V (F07)	74	03/00→05/05		für Linkslenker		24.2415-1704.3 030087	Ø 15,87
1.6 16V (F07)	76	03/00→05/05					
1.8 16V (F07)	85	03/00→10/00					
1.8 16V (F07)	92	09/00→05/05					
2.0 16V Turbo (F07)	140	09/00→08/01					
2.0 16V Turbo (F07)	141	08/01→05/05					
2.0 16V Turbo (F07)	147	11/02→05/05					
2.2 16V (F07)	108	09/00→05/05					
2.2 DTI (F07)	92	09/02→05/05					
Zentralausrücker, Kupplung							
1.6 16V (F07)	74	03/00→05/05				24.2531-5003.3 090010	Ø 31
1.6 16V (F07)	76	03/00→05/05					
1.8 16V (F07)	85	03/00→10/00					
1.8 16V (F07)	92	09/00→05/05					
OPEL - ASTRA G Kasten (F70) 01/99→04/05							
 Geberzylinder, Kupplung							
1.6 (F70)	55	01/99→09/00		für Linkslenker		24.2415-1704.3 030087	Ø 15,87
1.6 (F70)	62	09/00→04/05					
1.7 DTI 16V (F70)	55	02/00→04/05					
1.7 TD (F70)	50	01/99→04/05					
2.0 DI (F70)	60	01/99→04/05					
Zentralausrücker, Kupplung							
1.6 (F70)	55	01/99→09/00				24.2531-5003.3 090010	Ø 31
1.6 (F70)	62	09/00→04/05					
1.7 DTI 16V (F70)	55	02/00→04/05					
1.7 TD (F70)	50	01/99→04/05					
OPEL - ASTRA G Stufenheck (T98) 09/98→12/09							
 Geberzylinder, Kupplung							
1.2 16V (F69)	48	09/98→09/00		für Linkslenker		24.2415-1704.3 030087	Ø 15,87
1.2 16V (F69)	55	09/00→01/05					
1.4 (F69)	66	09/07→12/09					
1.4 16V (F69)	66	09/98→01/05					
1.6 (F69)	55	09/98→09/00					
1.6 (F69)	62	09/00→01/05					
1.6 (F69)	76	12/02→12/09					
1.6 16V (F69)	74	09/98→01/05					
1.7 CDTI (F69)	59	04/03→12/09					
1.7 DTI 16V (F69)	55	02/00→01/05					
1.7 TD (F69)	50	09/98→08/00					
1.8 16V (F69)	85	09/98→09/00					
1.8 16V (F69)	92	06/00→01/05					
2.0 16V (F69)	100	09/98→01/05					
2.0 DI (F69)	60	09/98→01/05					
2.0 DTI 16V (F69)	74	08/99→01/05					
2.2 16V (F69)	108	03/01→01/05					
2.2 DTI (F69)	86	09/02→01/05					
2.2 DTI (F69)	92	09/02→01/05					
Zentralausrücker, Kupplung							
1.2 16V (F69)	48	09/98→09/00				24.2531-5003.3 090010	Ø 31
1.2 16V (F69)	55	09/00→01/05					
1.6 (F69)	55	09/98→09/00					
1.6 (F69)	62	09/00→01/05					
1.6 (F69)	76	12/02→12/09					
1.6 16V (F69)	74	09/98→01/05					
1.7 CDTI (F69)	59	04/03→12/09					
1.7 DTI 16V (F69)	55	02/00→01/05					
1.7 TD (F69)	50	09/98→08/00					
1.8 16V (F69)	85	09/98→09/00					
1.8 16V (F69)	92	06/00→01/05					
1.4 (F69)	66	09/07→12/09				24.2531-5002.3 090004	Ø 31
1.4 16V (F69)	66	09/98→01/05		B00254→		24.2531-5002.3 090004	Ø 31
				→ B00253		24.2531-5003.3 090010	Ø 31












	kw			 	! #		
OPEL - ASTRA H (A04) 01/04→05/14							
 Geberzylinder, Kupplung							
1.2 (L48)	59	08/05→10/10		für Linkslenker		24.2415-1704.3 030087	Ø 15,87
1.3 CDTI (L48)	66	08/05→10/10					
1.4 (L48)	55	04/04→10/04					
1.4 (L48)	66	03/04→10/10					
1.4 LPG (L48)	66	08/09→10/10					
1.6 (L48)	77	03/04→10/10					
1.6 Turbo (L48)	132	02/07→10/10					
1.7 CDTI (L48)	59	03/04→10/10					
1.7 CDTI (L48)	74	03/04→10/10					
1.8 (L48)	92	01/04→10/10					
1.8 (L48)	103	01/06→10/10					
1.9 CDTI (L48)	74	09/05→10/10					
1.9 CDTI (L48)	110	09/04→10/10					
2.0 Turbo (L48)	125	03/04→10/10					
2.0 Turbo (L48)	147	09/04→10/10					
2.0 Turbo (L48)	177	03/05→10/10					
1.6 (L48)	85	12/06→05/14		01/07→ 11/10; für Linkslenker		24.2415-1704.3 030087	Ø 15,87
1.7 CDTI (L48)	81	02/07→05/14		04/07→ 11/10; für Linkslenker		24.2415-1704.3 030087	Ø 15,87
1.7 CDTI (L48)	92	02/07→05/14					
1.9 CDTI (L48)	88	06/04→10/10		09/04→; für Linkslenker		24.2415-1704.3 030087	Ø 15,87
1.9 CDTI 16V (L48)	88	04/04→10/10					
Zentralausrücker, Kupplung							
1.2 (L48)	59	08/05→10/10		Getriebetyp: F13		24.2531-5002.3 090004	Ø 31
1.3 CDTI (L48)	66	08/05→10/10		Getriebetyp: F17		24.2531-5003.3 090010	Ø 31
1.4 (L48)	55	04/04→10/04					
1.4 (L48)	66	03/04→10/10					
1.4 LPG (L48)	66	08/09→10/10					
1.6 (L48)	77	03/04→10/10					
1.6 Turbo (L48)	132	02/07→10/10					
1.7 CDTI (L48)	59	03/04→10/10					
1.7 CDTI (L48)	74	03/04→10/10					
1.8 (L48)	92	01/04→10/10					
1.8 (L48)	103	01/06→10/10					
1.9 CDTI (L48)	74	09/05→10/10					
1.9 CDTI (L48)	110	09/04→10/10					
2.0 Turbo (L48)	125	03/04→10/10					
2.0 Turbo (L48)	147	09/04→10/10					
2.0 Turbo (L48)	177	03/05→10/10					
1.6 (L48)	85	12/06→05/14		01/07→ 11/10; Getriebetyp: F13		24.2531-5002.3 090004	Ø 31
				01/07→ 11/10; Getriebetyp: F17		24.2531-5003.3 090010	Ø 31
1.7 CDTI (L48)	81	02/07→05/14		04/07→ 11/10; Getriebetyp: F13		24.2531-5002.3 090004	Ø 31
1.7 CDTI (L48)	92	02/07→05/14		04/07→ 11/10; Getriebetyp: F17		24.2531-5003.3 090010	Ø 31
1.9 CDTI (L48)	88	06/04→10/10		09/04→; Getriebetyp: F13		24.2531-5002.3 090004	Ø 31
1.9 CDTI 16V (L48)	88	04/04→10/10		09/04→; Getriebetyp: F17		24.2531-5003.3 090010	Ø 31
OPEL - ASTRA H Caravan (A04) 08/04→05/14							
 Geberzylinder, Kupplung							
1.3 CDTI (L35)	66	08/05→10/10		für Linkslenker		24.2415-1704.3 030087	Ø 15,87
1.4 (L35)	55	08/04→10/10					
1.4 (L35)	66	08/04→10/10					
1.4 LPG (L35)	66	08/09→10/10					
1.6 (L35)	77	08/04→10/10					
1.6 LPG (L35)	85	08/09→10/10					
1.6 Turbo (L35)	132	02/07→10/10					
1.7 CDTI (L35)	59	08/04→10/10					
1.7 CDTI (L35)	74	08/04→10/10					
1.8 (L35)	103	08/05→10/10					
1.9 CDTI (L35)	74	09/05→10/10					
1.9 CDTI (L35)	88	09/05→10/10					
1.9 CDTI (L35)	110	09/04→10/10					
1.9 CDTI 16V (L35)	88	08/04→10/10					
2.0 Turbo (L35)	125	08/04→10/10					
2.0 Turbo (L35)	147	09/04→10/10					
1.6 (L35)	85	12/06→05/14		01/07→ 11/10; für Linkslenker		24.2415-1704.3 030087	Ø 15,87
1.7 CDTI (L35)	81	02/07→05/14		04/07→ 11/10; für Linkslenker		24.2415-1704.3 030087	Ø 15,87
1.7 CDTI (L35)	92	02/07→05/14					
1.8 (L35)	92	08/04→10/10		09/04→; für Linkslenker		24.2415-1704.3 030087	Ø 15,87
Zentralausrücker, Kupplung							
1.3 CDTI (L35)	66	08/05→10/10		Getriebetyp: F13		24.2531-5002.3 090004	Ø 31
1.4 (L35)	55	08/04→10/10		Getriebetyp: F17		24.2531-5003.3 090010	Ø 31
1.4 (L35)	66	08/04→10/10					
1.4 LPG (L35)	66	08/09→10/10					
1.6 (L35)	77	08/04→10/10					
1.6 LPG (L35)	85	08/09→10/10					
1.6 Turbo (L35)	132	02/07→10/10					
1.7 CDTI (L35)	59	08/04→10/10					
↓							













	kw			 	! #					
OPEL - ASTRA H Caravan (A04) 08/04→05/14										
Zentralausrücker, Kupplung										
1.7 CDTi (L35)	74	08/04→10/10		Getriebetyp: F13		24.2531-5002.3	090004 Ø 31			
1.8 (L35)	103	08/05→10/10		Getriebetyp: F17		24.2531-5003.3	090010 Ø 31			
1.9 CDTi (L35)	74	09/05→10/10								
1.9 CDTi (L35)	88	09/05→10/10								
1.9 CDTi (L35)	110	09/04→10/10								
1.9 CDTi 16V (L35)	88	08/04→10/10								
2.0 Turbo (L35)	125	08/04→10/10								
2.0 Turbo (L35)	147	09/04→10/10								
1.6 (L35)	85	12/06→05/14		01/07→ 11/10; Getriebetyp: F13		24.2531-5002.3	090004 Ø 31			
				01/07→ 11/10; Getriebetyp: F17		24.2531-5003.3	090010 Ø 31			
1.7 CDTi (L35)	81	02/07→05/14		04/07→ 11/10; Getriebetyp: F13		24.2531-5002.3	090004 Ø 31			
1.7 CDTi (L35)	92	02/07→05/14		04/07→ 11/10; Getriebetyp: F17		24.2531-5003.3	090010 Ø 31			
1.8 (L35)	92	08/04→10/10		09/04→; Getriebetyp: F13		24.2531-5002.3	090004 Ø 31			
				09/04→; Getriebetyp: F17		24.2531-5003.3	090010 Ø 31			
OPEL - ASTRA H GTC (A04) 03/05→10/10										
 Geberzylinder, Kupplung										
1.2 (L08)	59	08/05→10/10		für Linkslenker		24.2415-1704.3	030087 Ø 15,87			
1.4 (L08)	55	03/05→10/10								
1.4 (L08)	66	03/05→10/10								
1.6 (L08)	77	03/05→10/10								
1.6 Turbo (L08)	132	02/07→10/10								
1.7 CDTi (L08)	74	03/05→10/10								
1.7 CDTi (L08)	59	03/05→10/10								
1.8 (L08)	92	03/05→10/10								
1.8 (L08)	103	01/06→10/10								
1.9 CDTi (L08)	110	03/05→10/10								
1.9 CDTi (L08)	74	01/06→10/10								
1.9 CDTi (L08)	88	09/05→10/10								
1.9 CDTi 16V (L08)	88	03/05→10/10								
2.0 Turbo (L08)	125	03/05→10/10								
2.0 Turbo (L08)	147	03/05→10/10								
2.0 Turbo (L08)	177	08/05→10/10								
1.3 CDTi (L08)	66	04/05→10/10			08/05→; für Linkslenker				24.2415-1704.3	030087 Ø 15,87
1.6 (L08)	85	12/06→10/10		01/07→; für Linkslenker		24.2415-1704.3	030087 Ø 15,87			
1.7 CDTi (L08)	81	02/07→10/10		04/07→; für Linkslenker		24.2415-1704.3	030087 Ø 15,87			
1.7 CDTi (L08)	92	02/07→10/10								
Zentralausrücker, Kupplung										
1.2 (L08)	59	08/05→10/10		Getriebetyp: F13		24.2531-5002.3	090004 Ø 31			
1.4 (L08)	55	03/05→10/10		Getriebetyp: F17		24.2531-5003.3	090010 Ø 31			
1.4 (L08)	66	03/05→10/10								
1.6 (L08)	77	03/05→10/10								
1.6 Turbo (L08)	132	02/07→10/10								
1.7 CDTi (L08)	74	03/05→10/10								
1.7 CDTi (L08)	59	03/05→10/10								
1.8 (L08)	92	03/05→10/10								
1.8 (L08)	103	01/06→10/10								
1.9 CDTi (L08)	110	03/05→10/10								
1.9 CDTi (L08)	74	01/06→10/10								
1.9 CDTi (L08)	88	09/05→10/10								
1.9 CDTi 16V (L08)	88	03/05→10/10								
2.0 Turbo (L08)	125	03/05→10/10								
2.0 Turbo (L08)	147	03/05→10/10								
2.0 Turbo (L08)	177	08/05→10/10								
1.3 CDTi (L08)	66	04/05→10/10			08/05→; Getriebetyp: F13				24.2531-5002.3	090004 Ø 31
					08/05→; Getriebetyp: F17				24.2531-5003.3	090010 Ø 31
1.6 (L08)	85	12/06→10/10		01/07→; Getriebetyp: F13		24.2531-5002.3	090004 Ø 31			
				01/07→; Getriebetyp: F17		24.2531-5003.3	090010 Ø 31			
1.7 CDTi (L08)	81	02/07→10/10		04/07→; Getriebetyp: F13		24.2531-5002.3	090004 Ø 31			
1.7 CDTi (L08)	92	02/07→10/10		04/07→; Getriebetyp: F17		24.2531-5003.3	090010 Ø 31			
OPEL - ASTRA H Kasten (L70) 02/04→12/13										
 Geberzylinder, Kupplung										
1.3 CDTi (L70)	66	08/05→10/10		für Linkslenker		24.2415-1704.3	030087 Ø 15,87			
1.9 CDTi (L70)	88	09/05→10/10								
1.9 CDTi (L70)	110	09/04→10/10								
1.9 CDTi 16V (L70)	88	08/04→10/10								
1.7 CDTi (L70)	74	03/04→10/10		08/04→; für Linkslenker		24.2415-1704.3	030087 Ø 15,87			
1.7 CDTi (L70)	81	02/07→10/10		04/07→; für Linkslenker		24.2415-1704.3	030087 Ø 15,87			
1.7 CDTi (L70)	92	02/07→10/10								
Zentralausrücker, Kupplung										
1.3 CDTi (L70)	66	08/05→10/10		Getriebetyp: F13		24.2531-5002.3	090004 Ø 31			
1.9 CDTi (L70)	88	09/05→10/10								
↓										












	kw			 	! #		
OPEL - ASTRA H Kasten (L70) 02/04→12/13							
Zentralausrücker, Kupplung							
1.9 CDTi (L70)	110	09/04→10/10		Getriebetyp: F17		24.2531-5003.3	090010 Ø 31
1.9 CDTi 16V (L70)	88	08/04→10/10					
1.7 CDTi (L70)	74	03/04→10/10		08/04→; Getriebetyp: F13		24.2531-5002.3	090004 Ø 31
				08/04→; Getriebetyp: F17		24.2531-5003.3	090010 Ø 31
1.7 CDTi (L70)	81	02/07→10/10		04/07→; Getriebetyp: F13		24.2531-5002.3	090004 Ø 31
1.7 CDTi (L70)	92	02/07→10/10		04/07→; Getriebetyp: F17		24.2531-5003.3	090010 Ø 31
OPEL - ASTRA H Stufenheck (A04) 02/07→05/14							
 Geberzylinder, Kupplung							
1.3 CDTi (L69)	66	02/07→10/10		für Linkslenker		24.2415-1704.3	030087 Ø 15,87
1.7 CDTi (L69)	74	02/07→10/10					
1.8 (L69)	103	02/07→10/10					
1.6 (L69)	85	02/07→05/14		→ 11/10; für Linkslenker		24.2415-1704.3	030087 Ø 15,87
1.7 CDTi (L69)	81	02/07→05/14		04/07→ 11/10; für Linkslenker		24.2415-1704.3	030087 Ø 15,87
Zentralausrücker, Kupplung							
1.3 CDTi (L69)	66	02/07→10/10		Getriebetyp: F13		24.2531-5002.3	090004 Ø 31
1.7 CDTi (L69)	74	02/07→10/10		Getriebetyp: F17		24.2531-5003.3	090010 Ø 31
1.8 (L69)	103	02/07→10/10					
1.6 (L69)	85	02/07→05/14		→ 11/10; Getriebetyp: F13		24.2531-5002.3	090004 Ø 31
				→ 11/10; Getriebetyp: F17		24.2531-5003.3	090010 Ø 31
1.7 CDTi (L69)	81	02/07→05/14		04/07→ 11/10; Getriebetyp: F13		24.2531-5002.3	090004 Ø 31
				04/07→ 11/10; Getriebetyp: F17		24.2531-5003.3	090010 Ø 31
OPEL - ASTRA H TwinTop (A04) 09/05→10/10							
 Geberzylinder, Kupplung							
1.6 (L67)	77	09/05→10/10		03/06→; für Linkslenker		24.2415-1704.3	030087 Ø 15,87
1.8 (L67)	92	09/05→10/10					
1.8 (L67)	103	09/05→10/10					
1.9 CDTi (L67)	110	09/05→10/10					
2.0 Turbo (L67)	125	09/05→10/10					
2.0 Turbo (L67)	147	09/05→10/10					
1.6 (L67)	85	12/06→10/10		für Linkslenker		24.2415-1704.3	030087 Ø 15,87
1.6 Turbo (L67)	132	02/07→10/10					
Zentralausrücker, Kupplung							
1.6 (L67)	77	09/05→10/10		03/06→; Getriebetyp: F13		24.2531-5002.3	090004 Ø 31
1.8 (L67)	92	09/05→10/10		03/06→; Getriebetyp: F17		24.2531-5003.3	090010 Ø 31
1.8 (L67)	103	09/05→10/10					
1.9 CDTi (L67)	110	09/05→10/10					
2.0 Turbo (L67)	125	09/05→10/10					
2.0 Turbo (L67)	147	09/05→10/10					
1.6 (L67)	85	12/06→10/10		Getriebetyp: F13		24.2531-5002.3	090004 Ø 31
1.6 Turbo (L67)	132	02/07→10/10		Getriebetyp: F17		24.2531-5003.3	090010 Ø 31
OPEL - ASTRA J (P10) 09/09→10/15							
Zentralausrücker, Kupplung							
1.3 CDTi (68)	70	12/09→10/15		Getriebetyp: F17		24.2531-5003.3	090010 Ø 31
1.4 (68)	64	12/09→10/15					
1.4 (68)	74	12/09→10/15					
1.4 LPG (68)	103	01/12→10/15					
1.4 Turbo (68)	103	12/09→10/15					
1.6 (68)	85	12/09→10/15					
1.6 SIDI (68)	125	12/12→10/15					
1.6 Turbo (68)	132	12/09→10/15					
1.7 CDTi (68)	74	10/10→10/15					
1.7 CDTi (68)	81	09/09→10/15					
1.7 CDTi (68)	92	12/09→10/15					
1.7 CDTi (68)	96	07/11→10/15					
2.0 BiTurbo CDTi (68)	143	09/12→10/15					
2.0 CDTi (68)	118	09/09→10/15					
2.0 CDTi (68)	121	06/11→10/15					
1.4 Turbo (68)	88	10/10→10/15		11/10→; Getriebetyp: F17		24.2531-5003.3	090010 Ø 31
OPEL - ASTRA J Caravan (P10) 10/10→10/15							
Zentralausrücker, Kupplung							
1.3 CDTi (35)	70	10/10→10/14		11/10→; Getriebetyp: F17		24.2531-5003.3	090010 Ø 31
1.4 (35)	64	10/10→10/15					
1.4 (35)	74	10/10→10/15					
1.4 Turbo (35)	88	10/10→10/15					
1.4 Turbo (35)	103	10/10→10/15					
1.6 (35)	85	10/10→10/15					
1.6 Turbo (35)	132	10/10→10/15					
1.7 CDTi (35)	74	10/10→10/15					










	kw			 	! #		
OPEL - ASTRA J Caravan (P10) 10/10→10/15							
Zentralausrücker, Kupplung							
1.7 CDTi (35)	81	10/10→10/15		11/10→; Getriebetyp: F17		24.2531-5003.3	090010 Ø 31
1.7 CDTi (35)	92	10/10→10/15					
1.7 CDTi (35)	96	10/10→10/15					
2.0 CDTi (35)	118	10/10→10/15					
1.4 LPG (35)	103	12/11→10/15		Getriebetyp: F17		24.2531-5003.3	090010 Ø 31
1.6 CDTi (35)	81	02/14→10/15					
1.6 CDTi (35)	100	11/13→10/15					
1.6 LPG (35)	84	10/12→10/15					
1.6 SIDI (35)	125	12/12→10/15					
2.0 BiTurbo CDTi (35)	143	09/12→10/15					
2.0 CDTi (35)	121	08/11→10/15					
OPEL - ASTRA J GTC 10/11→							
Zentralausrücker, Kupplung							
1.4 (08)	74	10/11→10/15		Getriebetyp: F17		24.2531-5003.3	090010 Ø 31
1.4 (08)	88	10/11→					
1.4 (08)	103	10/11→					
1.6 (08)	132	10/11→					
1.6 SIDI (08)	125	12/12→					
1.6 SIDI (08)	147	07/13→					
1.7 CDTi (08)	81	10/11→10/15					
1.7 CDTi (08)	96	10/11→10/15					
2.0 CDTi (08)	121	10/11→10/15					
2.0 (08)	206	04/12→		06/12→; Getriebetyp: F17		24.2531-5003.3	090010 Ø 31
2.0 BiTurbo CDTi (08)	143	10/12→10/15		12/12→; Getriebetyp: F17		24.2531-5003.3	090010 Ø 31
OPEL - ASTRA J Stufenheck 06/12→							
Zentralausrücker, Kupplung							
1.3 CDTi (69)	70	06/12→10/15		Getriebetyp: F17		24.2531-5003.3	090010 Ø 31
1.4 (69)	74	06/12→10/15					
1.4 LPG (69)	103	07/14→					
1.4 Turbo (69)	88	06/12→10/15					
1.4 Turbo (69)	103	06/12→					
1.6 (69)	85	06/12→					
1.6 SIDI (69)	125	12/12→10/16					
1.6 Turbo (69)	132	06/12→10/13					
1.7 CDTi (69)	81	06/12→10/15					
1.7 CDTi (69)	96	06/12→10/15					
OPEL - CALIBRA A (C89) 08/89→07/97							
Seilzug, Kupplungsbetätigung							
2.0 i (M07)	85	08/89→12/96		→ S9999999; für Linkslenker		24.3728-0715.2	590715 L= 835
2.0 i 16V (M07)	100	02/94→07/97					
2.0 i 16V 4x4 (M07)	100	02/94→07/97					
2.0 i 4x4 (M07)	85	06/90→07/97					
2.5 i V6 (M07)	125	04/93→07/97					
Druckspeicher, Bremsanlage							
2.0 i 16V 4x4 (M07)	100	02/94→07/97				10.0515-0515.3	340024 ATE
2.0 i 4x4 (M07)	85	06/90→07/97					
2.0 i Turbo 4x4 (M07)	150	08/91→07/97					
OPEL - COMBO Kasten/Kombi 10/01→							
Zentralausrücker, Kupplung							
1.3 CDTi 16V	51	08/05→		→ 10/11		24.2531-5003.3	090010 Ø 31
1.3 CDTi 16V	55	10/05→12/12					
1.6	64	10/01→					
1.6 CNG 16V	69	06/06→					
1.6 CNG 16V	71	04/05→					
1.7 DI 16V	48	10/01→					
1.4 16V	66	08/05→		→ 10/11		24.2531-5002.3	090004 Ø 31
1.7 DTI 16V	55	10/01→					
OPEL - COMBO Tour 10/01→12/11							
Zentralausrücker, Kupplung							
1.3 CDTi 16V	51	06/04→01/11				24.2531-5003.3	090010 Ø 31
1.6	64	10/01→09/06					
1.6 CNG	71	04/05→01/11					
1.7 DI 16V	48	10/01→06/04					
1.3 CDTi 16V	55	10/05→12/11		→ 10/11		24.2531-5003.3	090010 Ø 31
1.6 CNG	69	06/06→12/11					
1.4	66	10/04→12/11		→ 10/11		24.2531-5002.3	090004 Ø 31
1.7 DTI 16V	55	10/01→06/04				24.2531-5002.3	090004 Ø 31












	kw			 	! #		
OPEL - CORSA B (S93) 03/93→12/02							
 Seilzug, Kupplungsbetätigung							
1.0 i 12V (F08, F68, M68)	40	11/96→09/00		für Linkslenker		24.3728-0724.2 590724	L= 841
1.2 i (F08, F68, M68)	33	03/93→09/00		→ S3/S4/S6; für Linkslenker		24.3728-0720.2 590720	L= 727
1.4 i (F08, F68, M68)	40	03/93→09/00		T3/T4/T6→; für Linkslenker		24.3728-0721.2 590721	L= 794
1.4 i (F08, F68, M68)	44	03/93→09/00					
1.4 i 16V (F08, F68, M68)	66	09/94→09/00					
1.5 D (F08, F68, M68)	37	03/93→09/00					
1.5 TD (F08, F68, M68)	49	03/93→09/00					
1.6 i 16V (F08, F68, M68)	78	09/94→09/00					
1.7 D (F08, F68, M68)	44	02/96→09/00					
1.2 i 16V (F08, F68, M68)	48	03/98→09/00		04/98→; für Linkslenker		24.3728-0721.2 590721	L= 794
1.4 Si (F08, F68, M68)	60	03/93→09/00		→ S3/S4/S6; für Linkslenker		24.3728-0720.2 590720	L= 727
1.6 GSI 16V (F08, F68, M68)	80	03/93→09/00		09/93→; → S3/S4/S6; für Linkslenker		24.3728-0720.2 590720	L= 727
				T3/T4/T6→; für Linkslenker		24.3728-0721.2 590721	L= 794
OPEL - CORSA B Caravan (S93) 01/99→12/02							
 Seilzug, Kupplungsbetätigung							
1.4 i 16V (F35)	66	01/99→12/02		→ S3/S4/S6; für Linkslenker		24.3728-0720.2 590720	L= 727
1.7 D (F35)	44	01/99→12/02		T3/T4/T6→; → 09/00; für Linkslenker		24.3728-0721.2 590721	L= 794
OPEL - CORSA B Kasten (S93) 08/99→09/00							
 Seilzug, Kupplungsbetätigung							
1.4 i (F08, W5L)	44	08/99→09/00		→ S3/S4/S6; für Linkslenker		24.3728-0720.2 590720	L= 727
1.7 D (F08, W5L)	44	08/99→09/00		→ S3/S4/S6; für Linkslenker		24.3728-0720.2 590720	L= 727
				T3/T4/T6→; für Linkslenker		24.3728-0721.2 590721	L= 794
OPEL - CORSA C (X01) 09/00→12/09							
Zentralausrücker, Kupplung							
1.0 (F08, F68)	43	09/00→06/03				24.2531-5002.3 090004	Ø 31
1.0 (F08, F68)	44	06/03→12/09		→ 09/06		24.2531-5002.3 090004	Ø 31
1.2 (F08, F68)	55	09/00→12/09					
1.2 Twinport (F08, F68)	59	07/04→12/09					
1.4 (F08, F68)	66	09/00→12/09					
1.4 Twinport (F08, F68)	66	06/03→12/09					
1.7 DTI (F08, F68)	55	09/00→12/09					
1.3 CDTI (F08, F68)	51	06/03→12/09		→ 09/06		24.2531-5003.3 090010	Ø 31
1.7 DI (F08, F68)	48	09/00→12/09					
1.8 (F08, F68)	92	09/00→12/09					
OPEL - CORSA C Kasten (X01) 09/00→							
Zentralausrücker, Kupplung							
1.2 (F08, W5L)	59	07/05→				24.2531-5002.3 090004	Ø 31
1.2 16V (F08, W5L)	55	09/00→					
1.7 DTI 16V (F08, W5L)	55	09/00→					
1.3 CDTI 16V (F08, W5L)	51	08/05→				24.2531-5003.3 090010	Ø 31
1.7 DI 16V (F08, W5L)	48	09/00→					
1.4 (W5L, F08)	66	08/03→		→ 09/06		24.2531-5002.3 090004	Ø 31
OPEL - CORSA D (S07) 07/06→08/14							
Zentralausrücker, Kupplung							
1.0 (L08, L68)	44	07/06→12/10		10/06→; Getriebetyp: F13		24.2531-5002.3 090004	Ø 31
1.2 (L08, L68)	59	07/06→08/14					
1.3 CDTI (L08, L68)	55	07/06→08/14		10/06→; Getriebetyp: F17		24.2531-5003.3 090010	Ø 31
1.3 CDTI (L08, L68)	66	07/06→06/11					
1.4 (L08, L68)	66	07/06→08/14					
1.4 LPG (L08, L68)	66	08/06→12/11					
1.7 CDTI (L08, L68)	92	08/06→12/11					
1.0 (L08, L68)	48	12/09→08/14		Getriebetyp: F13		24.2531-5002.3 090004	Ø 31
1.2 (L08, L68)	51	12/09→08/14					
1.2 (L08, L68)	63	12/09→08/14		Getriebetyp: F17		24.2531-5003.3 090010	Ø 31
1.2 LPG (L08, L68)	59	08/06→08/14					
1.2 LPG (L08, L68)	61	06/11→08/14					
1.2 LPG (L08, L68)	63	06/11→08/14					
1.3 CDTI (L08, L68)	70	06/09→08/14					
1.4 (L08, L68)	64	09/09→08/14					
1.4 (L08, L68)	74	12/09→08/14					
1.4 (L08, L68)	88	07/12→08/14					
1.4 LPG (L08, L68)	64	09/09→08/14					
1.7 CDTI (L08, L68)	96	12/09→08/14					










	kw			 	! #		
OPEL - CORSA D Van (S07) 07/06→							
Zentralausrücker, Kupplung							
1.0 (L08)	44	07/06→		10/06→; Getriebetyp: F13		24.2531-5002.3 090004	Ø 31
1.3 CDTI (L08)	55	07/06→		10/06→; Getriebetyp: F17		24.2531-5003.3 090010	Ø 31
1.3 CDTI (L08)	66	07/06→					
1.0 (L08)	48	01/10→		Getriebetyp: F13		24.2531-5002.3 090004	Ø 31
1.2 (L08)	51	06/10→		Getriebetyp: F17		24.2531-5003.3 090010	Ø 31
1.2 (L08)	59	07/09→					
1.2 (L08)	63	06/10→					
1.3 CDTI (L08)	70	06/10→					
OPEL - MERIVA A Großraumlimousine (X03) 05/03→05/10							
Zentralausrücker, Kupplung							
1.3 CDTI (E75)	51	04/05→05/10				24.2531-5003.3 090010	Ø 31
1.3 CDTI (E75)	55	09/03→05/10					
1.4 16V Twinport (E75)	66	07/04→05/10					
1.4 16V Twinport LPG (E75)	66	07/04→05/10					
1.6 16V (E75)	74	05/03→01/06					
1.7 CDTI (E75)	74	09/03→05/10					
1.7 CDTI (E75)	92	09/06→05/10					
1.7 DTI (E75)	55	09/03→05/10					
1.8 (E75)	92	05/03→05/10					
1.6 (E75)	64	05/03→05/10				24.2531-5002.3 090004	Ø 31
OPEL - MERIVA B Großraumlimousine (S10) 06/10→03/17							
Zentralausrücker, Kupplung							
1.3 CDTI (75)	55	06/10→10/13				24.2531-5003.3 090010	Ø 31
1.3 CDTI (75)	70	06/10→11/14					
1.4 (75)	74	06/10→03/17					
1.4 (75)	88	06/10→03/17					
1.4 LPG (75)	88	06/11→03/17					
OPEL - MOVANO Combi (X70) 07/98→							
 Geberzylinder, Kupplung							
1.9 DTI (JD)	59	09/00→10/01				24.2415-1710.3 030124	Ø 15,87
2.5 D (JD)	59	07/98→09/00					
2.8 DTI (JD)	84	07/98→10/01					
1.9 DTI (JD)	60	10/01→		→ 01/10		24.2415-1710.3 030124	Ø 15,87
2.2 DTI (JD)	66	09/00→					
2.5 DTI (JD)	84	10/01→					
3.0 DTI (JD)	100	10/03→					
OPEL - MOVANO Kasten (X70) 01/99→							
 Geberzylinder, Kupplung							
1.9 DTI (FD)	59	09/00→10/01				24.2415-1710.3 030124	Ø 15,87
2.5 D (FD)	59	01/99→09/00					
2.8 DTI (FD)	84	01/99→10/01					
1.9 DTI (FD)	60	10/01→		→ 01/10		24.2415-1710.3 030124	Ø 15,87
2.2 DTI (FD)	66	09/00→					
2.5 DTi (FD)	73	10/03→					
2.5 DTI (FD)	84	10/01→					
3.0 DTI (FD)	100	10/03→					
OPEL - MOVANO Kipper (X70) 01/99→							
 Geberzylinder, Kupplung							
2.2 DTI (ED, HD, UD0, UD4)	66	09/00→		→ 01/10		24.2415-1710.3 030124	Ø 15,87
2.5 DTI (ED, HD, UD0, UD4)	73	10/03→					
2.5 DTI (ED, HD, UD0, UD4)	84	10/01→					
3.0 DTI (ED, HD, UD0, UD4)	100	10/03→					
2.5 D (ED, HD, UD0, UD4)	59	01/99→09/00				24.2415-1710.3 030124	Ø 15,87
2.8 DTI (ED, HD, UD0, UD4)	84	01/99→10/01					
OPEL - MOVANO Pritsche/Fahrgestell (X70) 07/98→							
 Geberzylinder, Kupplung							
2.2 DTI (ED, HD, UD0, UD4)	66	09/00→		→ 01/10		24.2415-1710.3 030124	Ø 15,87
2.5 DTi (ED, HD, UD0, UD4)	73	10/03→					
2.5 DTI (ED, HD, UD0, UD4)	84	10/01→					
↓							














	kW					! #		
OPEL - MOVANO Pritsche/Fahrgestell (X70) 07/98→								
 Geberzylinder, Kupplung								
3.0 DTI (ED, HD, UD0, UD4)	100	10/03→			→ 01/10		24.2415-1710.3 030124	Ø 15,87
2.5 D (ED, HD, UD0, UD4)	59	07/98→09/00					24.2415-1710.3 030124	Ø 15,87
2.8 DTI (ED, HD, UD0, UD4)	84	07/98→10/01						
OPEL - OMEGA B (V94) 03/94→07/03								
 Geberzylinder, Kupplung								
2.0 (F69, M69, P69)	85	03/94→09/99					24.2419-1709.3 030103	Ø 19,05
2.0 16V (F69, M69, P69)	100	03/94→09/99						
2.2 DTI 16V (F69, M69, P69)	81	09/00→07/03						
2.2 DTI 16V (F69, M69, P69)	88	09/00→07/03						
2.5 DTI (F69, M69, P69)	110	09/01→07/03						
2.5 TD (F69, M69, P69)	96	04/94→07/03						
2.5 V6 (F69, M69, P69)	125	03/94→09/00						
2.6 V6 (F69, M69, P69)	132	09/00→07/03						
3.2 V6 (F69, M69, P69)	160	02/01→07/03						
2.0 DTI 16V (F69, M69, P69)	74	09/97→09/00			→ 08/00		24.2419-1709.3 030103	Ø 19,05
2.2 16V (F69, M69, P69)	106	09/99→07/03			10/99→		24.2419-1709.3 030103	Ø 19,05
3.0 V6 (F69, M69, P69)	155	04/94→02/01			→ 01/01		24.2419-1709.3 030103	Ø 19,05
OPEL - OMEGA B Caravan (V94) 03/94→07/03								
 Geberzylinder, Kupplung								
2.0 (F35, M35, P35)	85	03/94→09/99					24.2419-1709.3 030103	Ø 19,05
2.0 16V (F35, M35, P35)	100	03/94→09/99						
2.2 DTI 16V (F35, M35, P35)	81	09/00→07/03						
2.2 DTI 16V (F35, M35, P35)	88	09/00→07/03						
2.5 DTI (F35, M35, P35)	110	09/01→07/03						
2.5 TD (F35, M35, P35)	96	04/94→07/01						
2.5 V6 (F35, M35, P35)	125	03/94→09/00						
2.6 V6 (F35, M35, P35)	132	09/00→07/03						
3.2 V6 (F35, M35, P35)	160	02/01→07/03						
2.0 DTI 16V (F35, M35, P35)	74	09/97→09/00			→ 08/00		24.2419-1709.3 030103	Ø 19,05
2.2 16V (F35, M35, P35)	106	09/99→07/03			10/99→		24.2419-1709.3 030103	Ø 19,05
3.0 V6 (F35, M35, P35)	155	04/94→02/01			→ 01/01		24.2419-1709.3 030103	Ø 19,05
OPEL - SIGNUM CC (Z03) 05/03→12/08								
Zentralausrücker, Kupplung								
1.8 (F48)	90	05/03→07/05					24.2531-5003.3 090010	Ø 31
OPEL - TIGRA (S93) 07/94→12/00								
 Seilzug, Kupplungsbetätigung								
1.4 16V (F07)	66	07/94→12/00			→ S3/S4/S6; für Linkslenker		24.3728-0720.2 590720	L= 727
1.6 16V (F07)	78	07/94→08/98			T3/T4/T6→; für Linkslenker		24.3728-0721.2 590721	L= 794
OPEL - TIGRA TwinTop (X04) 06/04→12/10								
Zentralausrücker, Kupplung								
1.3 CDTI (R97)	51	06/04→12/10			→ 08/09		24.2531-5003.3 090010	Ø 31
1.8 (R97)	92	06/04→12/10						
1.4 (R97)	66	06/04→12/10			→ 08/09		24.2531-5002.3 090004	Ø 31
OPEL - VECTRA A (J89) 08/88→12/95								
 Seilzug, Kupplungsbetätigung								
1.6 i (F19, M19)	52	09/93→11/95			→ 08/95; für Linkslenker		24.3728-0712.2 590712	L= 835
1.6 i (F19, M19)	55	09/88→11/95						
1.7 D (F19, M19)	44	07/92→11/95						
1.7 TD (F19, M19)	60	03/90→11/95						
1.8 i Cat (F19, M19)	66	03/90→11/95			→ 08/95; für Linkslenker		24.3728-0715.2 590715	L= 835
2.0 i 16V 4x4 (F19, M19)	100	06/94→11/95						
2.0 i Cat (F19, M19)	85	09/88→11/95						
2.5 V6 (F19, M19)	125	02/93→11/95						
2000/GT 16V Cat (F19, M19)	110	02/90→11/95						
2.0 i 16V (F19, M19)	100	08/92→08/95			für Linkslenker		24.3728-0715.2 590715	L= 835
↓								













	kw			 	! #		
OPEL - VECTRA A (J89) 08/88→12/95							
Druckspeicher, Bremsanlage							
2.0 i 16V 4x4 (F19, M19)	100	06/94→11/95		→ 08/95		10.0515-0515.3 340024	ATE
2.0 i Cat 4x4 (F19, M19)	85	01/89→11/95					
2.0 i Turbo 4x4 (F19, M19)	150	06/94→11/95					
2000/GT 16V Cat 4x4 (F19, M19)	110	02/90→11/95					
OPEL - VECTRA A CC (J89) 04/88→12/95							
 Seilzug, Kupplungsbetätigung							
1.6 i (F68, M68)	52	09/93→11/95		→ 08/95; für Linkslenker		24.3728-0712.2 590712	L= 835
1.6 i Cat (F68, M68)	55	09/88→11/95					
1.7 D (F68, M68)	44	07/92→11/95					
1.7 TD (F68, M68)	60	03/90→11/95					
1.8 i Cat (F68, M68)	66	03/90→11/95		→ 08/95; für Linkslenker		24.3728-0715.2 590715	L= 835
2.0 i 16V Cat (F68, M68)	110	02/90→11/95					
2.0 i Cat (F68, M68)	85	09/88→11/95					
2.0 i GT (F68, M68)	95	09/88→11/95					
2.5 V6 (F68, M68)	125	02/93→11/95					
2.0 i 16V (F68, M68)	100	08/92→08/95		für Linkslenker		24.3728-0715.2 590715	L= 835
OPEL - VECTRA B (J96) 09/95→04/02							
 Geberzylinder, Kupplung							
1.6 i (F19)	55	10/95→04/02		→ W1238518		24.2415-1703.3 030102	Ø 15,87
1.6 i 16V (F19)	74	10/95→04/02		W1238519→		24.2415-1708.3 030119	Ø 15,87
1.8 i 16V (F19)	85	10/95→09/00					
1.8 i 16V (F19)	92	09/00→04/02					
2.0 DI 16V (F19)	60	11/96→04/02					
2.0 DTI 16V (F19)	74	06/97→04/02					
2.0 i 16V (F19)	100	10/95→06/00					
2.5 i V6 (F19)	125	10/95→09/00					
1.7 TD (F19)	60	10/95→12/98		→ 11/96		24.2415-1703.3 030102	Ø 15,87
2.2 DTI 16V (F19)	88	09/00→04/02				24.2415-1708.3 030119	Ø 15,87
2.2 DTI 16V (F19)	92	09/00→04/02					
2.2 i 16V (F19)	108	09/00→04/02					
2.6 i V6 (F19)	125	09/00→04/02					
Zentralausrücker, Kupplung							
1.6 i (F19)	55	10/95→04/02				24.2531-5003.3 090010	Ø 31
1.6 i 16V (F19)	74	10/95→04/02					
1.8 i 16V (F19)	85	10/95→09/00					
1.8 i 16V (F19)	92	09/00→04/02					
OPEL - VECTRA B Caravan (J96) 11/96→07/03							
 Geberzylinder, Kupplung							
1.6 i (F35)	55	11/96→06/00		→ W1238518		24.2415-1703.3 030102	Ø 15,87
1.8 i 16V (F35)	85	11/96→09/00		W1238519→		24.2415-1708.3 030119	Ø 15,87
2.0 DI 16V (F35)	60	11/96→06/00					
2.0 i 16V (F35)	100	11/96→09/00					
2.5 i V6 (F35)	125	11/96→09/00					
1.6 i 16V (F35)	74	11/96→07/02		→ W1238518		24.2415-1703.3 030102	Ø 15,87
1.8 i 16V (F35)	92	09/00→07/03		W1238519→; → 04/02		24.2415-1708.3 030119	Ø 15,87
2.0 DTI 16V (F35)	74	06/97→07/03					
1.7 TD (F35)	60	11/96→12/97		→ 11/96		24.2415-1703.3 030102	Ø 15,87
2.2 DTI 16V (F35)	88	09/00→04/02				24.2415-1708.3 030119	Ø 15,87
2.2 DTI 16V (F35)	92	09/00→07/03		→ 04/02		24.2415-1708.3 030119	Ø 15,87
2.2 i 16V (F35)	108	09/00→07/03					
2.6 i V6 (F35)	125	09/00→07/03					
Zentralausrücker, Kupplung							
1.6 i (F35)	55	11/96→06/00				24.2531-5003.3 090010	Ø 31
1.8 i 16V (F35)	85	11/96→09/00					
1.6 i 16V (F35)	74	11/96→07/02		→ 04/02		24.2531-5003.3 090010	Ø 31
1.8 i 16V (F35)	92	09/00→07/03					
OPEL - VECTRA B CC (J96) 10/95→07/03							
 Geberzylinder, Kupplung							
1.6 i (F68)	55	10/95→07/03		→ W1238518		24.2415-1703.3 030102	Ø 15,87
1.6 i 16V (F68)	74	10/95→07/02		W1238519→; → 04/02		24.2415-1708.3 030119	Ø 15,87
1.8 i 16V (F68)	92	09/00→07/03					
2.0 DTI 16V (F68)	74	06/97→07/03					
1.7 TD (F68)	60	10/95→12/98		→ 11/96		24.2415-1703.3 030102	Ø 15,87
1.8 i 16V (F68)	85	10/95→09/00		→ W1238518		24.2415-1703.3 030102	Ø 15,87
2.0 DI 16V (F68)	60	11/96→06/00		W1238519→		24.2415-1708.3 030119	Ø 15,87
2.0 i 16V (F68)	100	10/95→06/00					
2.5 (F68)	144	10/99→06/00					
↓							












	kW			 	! #		
OPEL - VECTRA B CC (J96) 10/95→07/03							
 Geberzylinder, Kupplung							
2.5 i V6 (F68)	125	10/95→09/00		→ W1238518		24.2415-1703.3 030102	Ø 15,87
				W1238519→		24.2415-1708.3 030119	Ø 15,87
2.2 DTI 16V (F68)	88	09/00→04/02				24.2415-1708.3 030119	Ø 15,87
2.2 DTI 16V (F68)	92	09/00→07/03		→ 04/02		24.2415-1708.3 030119	Ø 15,87
2.2 i 16V (F68)	108	09/00→07/03					
2.6 i V6 (F68)	125	09/00→07/03					
Zentralausrücker, Kupplung							
1.6 i (F68)	55	10/95→07/03		→ 04/02		24.2531-5003.3 090010	Ø 31
1.6 i 16V (F68)	74	10/95→07/02					
1.8 i 16V (F68)	92	09/00→07/03					
1.8 i 16V (F68)	85	10/95→09/00				24.2531-5003.3 090010	Ø 31
OPEL - VECTRA C (Z02) 04/02→01/09							
Zentralausrücker, Kupplung							
1.6 (F69)	77	08/05→08/08				24.2531-5003.3 090010	Ø 31
1.6 16V (F69)	74	06/04→09/08					
1.8 (F69)	81	04/02→07/08					
1.8 16V	90	04/02→09/08					
3.2 V6 (F69)	155	08/02→07/06					
2.2 16V (F69)	108	04/02→12/08		→ 10/08		24.2531-5003.3 090010	Ø 31
OPEL - VECTRA C Caravan (Z02) 10/03→01/09							
Zentralausrücker, Kupplung							
1.6 16V (F35)	74	06/04→09/05				24.2531-5003.3 090010	Ø 31
1.8 (F35)	90	10/03→09/06					
3.2 V6 (F35)	155	10/03→07/05					
OPEL - VECTRA C CC (Z02) 08/02→01/09							
Zentralausrücker, Kupplung							
1.6 (F68)	74	08/05→08/08				24.2531-5003.3 090010	Ø 31
1.6 (F68)	77	01/06→08/08					
1.8 16V (F68)	81	08/02→12/06					
1.8 16V (F68)	90	08/02→09/08					
2.2 16V (F68)	108	08/02→08/08					
3.2 V6 (F68)	155	08/02→07/06					
OPEL - ZAFIRA A Großraumlimousine (T98) 04/99→06/05							
Zentralausrücker, Kupplung							
1.6 16V (F75)	74	04/99→06/05				24.2531-5003.3 090010	Ø 31
1.6 CNG (F75)	71	09/01→06/05					
1.8 16V (F75)	85	04/99→09/00					
1.8 16V (F75)	92	09/00→06/05					
OPEL - ZAFIRA B (A05) 07/05→04/15							
Zentralausrücker, Kupplung							
1.6 (M75)	77	07/05→09/12		Getriebetyp: F17		24.2531-5003.3 090010	Ø 31
1.6 (M75)	85	01/08→04/15					
1.6 CNG (M75)	69	07/05→04/15					
1.6 CNG Turbo (M75)	110	02/09→04/15					
1.7 CDTI (M75)	81	01/08→04/15					
1.7 CDTI (M75)	92	01/08→04/15					
1.8 (M75)	88	06/13→04/15					
1.8 (M75)	103	07/05→04/15					
1.9 CDTI (M75)	74	07/05→12/10					
1.9 CDTI (M75)	88	07/05→04/15					
1.9 CDTI (M75)	110	07/05→04/15					
2.0 (M75)	147	07/05→12/10					
2.0 (M75)	177	01/06→12/10					
2.2 (M75)	110	07/05→12/12					
OPEL - ZAFIRA B Van (A05) 07/05→04/15							
Zentralausrücker, Kupplung							
1.6 CNG Turbo (M75)	110	02/09→04/15		Getriebetyp: F17		24.2531-5003.3 090010	Ø 31
1.7 CDTI (M75)	81	01/08→04/15					
1.7 CDTI (M75)	92	01/08→04/15					
1.8 (M75)	103	07/05→04/15					
PEUGEOT - 106 I (1A, 1C) 08/91→04/96							
 Seilzug, Kupplungsbetätigung							
1.0	33	09/91→04/96		für Linksklenker;		24.3728-0812.2 590812	L= 658
1.1	44	09/91→04/96		für Fahrzeuge ohne Servolenkung			
1.3	72	10/93→04/96		für Linksklenker;		24.3728-0814.2 590814	L= 678
				für Fahrzeuge mit Servolenkung			
↓							












	kw			 	! #		
PEUGEOT - 106 I (1A, 1C) 08/91→04/96							
 Seilzug, Kupplungsbetätigung							
1.4	51	08/91→03/96		für Linkslenker;		24.3728-0814.2 590814	L= 678
1.4	55	09/91→04/96		für Fahrzeuge mit Servolenkung			
1.4	69	09/91→04/96		für Linkslenker;		24.3728-0819.2 590819	L= 1.276
1.4 D	37	09/92→04/96		für Fahrzeuge ohne Servolenkung			
1.5 D	40	06/94→04/96		für Linkslenker;		24.3728-0315.2 590315	L= 673
1.5 D	43	06/94→04/96		für Fahrzeuge mit Servolenkung			
				für Linkslenker;		24.3728-0819.2 590819	L= 1.276
				für Fahrzeuge ohne Servolenkung			
1.6	65	06/93→04/96		für Linkslenker;		24.3728-0814.2 590814	L= 678
1.6	76	01/94→04/96		für Fahrzeuge mit Servolenkung / für Fahrzeuge mit Klimaanlage			
				für Linkslenker;		24.3728-0819.2 590819	L= 1.276
				für Fahrzeuge ohne Servolenkung / für Fahrzeuge ohne Klimaanlage			
PEUGEOT - 106 II (1) 04/96→05/05							
 Seilzug, Kupplungsbetätigung							
1.0 i	33	05/96→10/99		für Fahrzeuge mit Servolenkung;		24.3728-0315.2 590315	L= 673
1.0 i	37	01/97→03/01		für Linkslenker			
				für Linkslenker;		24.3728-0842.2 590842	L= 1.325 + AUT
				für Fahrzeuge ohne Servolenkung			
1.1 i	40	01/97→03/01		Orga 08941→; für Linkslenker;		24.3728-0315.2 590315	L= 673
				für Fahrzeuge mit Servolenkung;			
				nicht für Fahrschulwagen			
				für Linkslenker;		24.3728-0842.2 590842	L= 1.325 + AUT
				für Fahrzeuge ohne Servolenkung			
				→Orga 08940; für Linkslenker;		24.3728-0844.2 590844	L= 1.463 + AUT
				nicht für Fahrschulwagen;			
				für Fahrzeuge mit Servolenkung			
1.1 i	44	05/96→07/04		Orga 08941→; → 03/04; für Linkslenker;		24.3728-0315.2 590315	L= 673
				nicht für Fahrschulwagen;			
				für Fahrzeuge mit Servolenkung			
				→ 03/04; für Linkslenker;		24.3728-0814.2 590814	L= 678
				für Fahrschulwagen;			
				für Fahrzeuge mit Servolenkung			
				→ 03/04; für Linkslenker;		24.3728-0842.2 590842	L= 1.325 + AUT
				für Fahrzeuge ohne Servolenkung			
				→Orga 08940; für Linkslenker;		24.3728-0844.2 590844	L= 1.463 + AUT
				nicht für Fahrschulwagen;			
				für Fahrzeuge mit Servolenkung			
1.4 i	55	05/96→07/04		Orga 08941→; → 03/04; für Linkslenker;		24.3728-0315.2 590315	L= 673
				für Fahrzeuge mit Servolenkung			
				→ 03/04; für Linkslenker;		24.3728-0842.2 590842	L= 1.325 + AUT
				für Fahrzeuge ohne Servolenkung			
				→Orga 08940; für Linkslenker;		24.3728-0844.2 590844	L= 1.463 + AUT
				für Fahrzeuge mit Servolenkung			
1.5 D	40	05/96→03/01		Orga 08941→; für Linkslenker;		24.3728-0315.2 590315	L= 673
1.6 i	65	05/96→10/99		für Fahrzeuge mit Servolenkung			
1.6 i	74	05/96→01/01		für Linkslenker;		24.3728-0842.2 590842	L= 1.325 + AUT
				für Fahrzeuge ohne Servolenkung			
				→Orga 08940; für Linkslenker;		24.3728-0844.2 590844	L= 1.463 + AUT
				für Fahrzeuge mit Servolenkung			
1.5 D	42	04/98→07/04		Orga 08941→; → 03/04; für Linkslenker;		24.3728-0315.2 590315	L= 673
				für Fahrzeuge mit Servolenkung			
				10/00→ 03/04; für Linkslenker;		24.3728-0842.2 590842	L= 1.325 + AUT
				für Fahrzeuge ohne Servolenkung			
				10/00→; →Orga 08940;		24.3728-0844.2 590844	L= 1.463 + AUT
				für Fahrzeuge mit Servolenkung;			
				für Linkslenker			
1.6 S16	87	05/96→07/04		Orga 08941→; → 03/04; für Linkslenker		24.3728-0315.2 590315	L= 673
				→Orga 08940; für Linkslenker		24.3728-0844.2 590844	L= 1.463 + AUT
PEUGEOT - 107 06/05→							
 Seilzug, Kupplungsbetätigung							
1.0	50	06/05→		für Linkslenker; → 05/14		24.3728-0851.2 590851	L= 1.596
1.4 HDi	40	06/05→05/14		für Linkslenker		24.3728-0852.2 590852	L= 1.479
PEUGEOT - 205 II (20A/C) 01/87→12/00							
 Seilzug, Kupplungsbetätigung							
1.0	33	10/87→09/98		09/90→; für Linkslenker		24.3728-0810.2 590810	L= 625
1.1	44	07/89→09/98		09/90→; für Linkslenker		24.3728-0810.2 590810	L= 625
↓							











	kw			 	! #		
PEUGEOT - 205 II (20A/C) 01/87→12/00							
 Seilzug, Kupplungsbetätigung							
1.1	44	07/89→09/98		→ 08/90; für Linkslenker; Getriebetyp: für MA-Getriebe		24.3728-0810.2 590810	L= 625
1.4	55	07/88→09/98		09/90→; für Linkslenker		24.3728-0811.2 590811	L= 1.271
1.6	53	10/87→09/98		→ 07/88; für Linkslenker;		24.3728-0803.2 590803	L= 705
1.6	55	10/87→09/98		Getriebetyp: für BE1-Getriebe			
				08/88→ 08/90; für Linkslenker; Getriebetyp: für BE1-Getriebe		24.3728-0806.2 590806	L= 710
				09/90→; für Linkslenker		24.3728-0813.2 590813	L= 660
1.6 Aut.	65	05/90→09/98		09/90→; für Linkslenker		24.3728-0813.2 590813	L= 660
1.9 Diesel	47	10/87→09/98					
1.7 Diesel	44	07/87→09/98		→ 07/88; für Linkslenker; Getriebetyp: für BE1-Getriebe		24.3728-0803.2 590803	L= 705
				08/88→ 08/90; für Linkslenker; Getriebetyp: für BE1-Getriebe		24.3728-0806.2 590806	L= 710
				09/89→ 08/90; für Linkslenker; Getriebetyp: für BE3-Getriebe		24.3728-0813.2 590813	L= 660
				03/94→; für Linkslenker		24.3728-0813.2 590813	L= 660
1.9 GTI	94	10/87→09/98		→ 07/88; für Linkslenker; Getriebetyp: für BE1-Getriebe		24.3728-0803.2 590803	L= 705
				08/88→ 08/90; für Linkslenker; Getriebetyp: für BE1-Getriebe		24.3728-0806.2 590806	L= 710
				09/89→ 08/90; für Linkslenker; Getriebetyp: für BE3-Getriebe		24.3728-0813.2 590813	L= 660
				09/90→; für Linkslenker		24.3728-0813.2 590813	L= 660
PEUGEOT - 205 Kasten 03/94→05/97							
 Seilzug, Kupplungsbetätigung							
1.7 Diesel	44	03/94→05/97		für Linkslenker		24.3728-0813.2 590813	L= 660
PEUGEOT - 206 CC (2D) 09/00→							
 Seilzug, Kupplungsbetätigung							
1.6 16V	80	09/00→		Orga 09457→ Orga 09921; für Linkslenker		24.3728-0832.2 590832	L= 580 + AUT
				→Orga 09456; für Linkslenker		24.3728-0845.2 590845	L= 660 + AUT
				Orga 09922→; → 01/07; für Linkslenker		24.3728-0848.2 590848	L= 580 + AUT
2.0 S16	100	09/00→		→Orga 09426; für Linkslenker		24.3728-0827.2 590827	L= 920 + AUT
				Orga 09457→ Orga 09921; für Linkslenker		24.3728-0833.2 590833	L= 830 + AUT
				Orga 09427→ Orga 09456; für Linkslenker		24.3728-0841.2 590841	L= 910 + AUT
				Orga 09922→; → 01/07; für Linkslenker		24.3728-0849.2 590849	L= 831 + AUT
PEUGEOT - 206 Schrägheck (2A/C) 08/98→							
 Seilzug, Kupplungsbetätigung							
1.1	40	08/98→07/00		Orga 09457→ Orga 09921; für Linkslenker		24.3728-0832.2 590832	L= 580 + AUT
				09/98→; →Orga 09456; für Linkslenker		24.3728-0845.2 590845	L= 660 + AUT
				Orga 09922→; für Linkslenker		24.3728-0848.2 590848	L= 580 + AUT
1.1 i	44	09/98→		Orga 09457→ Orga 09921; für Linkslenker		24.3728-0832.2 590832	L= 580 + AUT
1.4 i	55	09/98→					
1.6 16V	80	12/00→		→Orga 09456; für Linkslenker		24.3728-0845.2 590845	L= 660 + AUT
				Orga 09922→; → 02/09; für Linkslenker		24.3728-0848.2 590848	L= 580 + AUT
1.4 16V	65	10/03→		→Orga 09921; für Linkslenker		24.3728-0832.2 590832	L= 580 + AUT
				Orga 09922→; → 02/09; für Linkslenker		24.3728-0848.2 590848	L= 580 + AUT
1.4 HDi eco 70	50	09/01→		→Orga 09456; für Linkslenker		24.3728-0827.2 590827	L= 920 + AUT
				Orga 09457→ Orga 09921; für Linkslenker		24.3728-0833.2 590833	L= 830 + AUT
				Orga 09922→; → 02/09; für Linkslenker		24.3728-0849.2 590849	L= 831 + AUT
1.6 i	65	09/98→12/00		für Linkslenker		24.3728-0845.2 590845	L= 660 + AUT
1.9 D	51	09/98→11/01		Orga 09457→; für Linkslenker		24.3728-0833.2 590833	L= 830 + AUT
				→Orga 09456; für Linkslenker		24.3728-0841.2 590841	L= 910 + AUT
2.0 HDI 90	66	12/99→		→Orga 09457; für Linkslenker		24.3728-0827.2 590827	L= 920 + AUT
				Orga 09457→ Orga 09921; für Linkslenker		24.3728-0833.2 590833	L= 830 + AUT
				Orga 09922→; → 02/09; für Linkslenker		24.3728-0849.2 590849	L= 831 + AUT
2.0 RC	130	07/03→		→Orga 09921; für Linkslenker		24.3728-0833.2 590833	L= 830 + AUT
				→ 02/09; für Linkslenker		24.3728-0849.2 590849	L= 831 + AUT
↓							














	kw			 	! #		
PEUGEOT - 206 Schrägheck (2A/C) 08/98→							
 Seilzug, Kupplungsbetätigung							
2.0 S16	99	04/99→10/00		für Linkslenker		24.3728-0827.2 590827	L= 920 + AUT
2.0 S16	100	06/99→		10/00→; →Orga 09426; für Linkslenker		24.3728-0827.2 590827	L= 920 + AUT
				Orga 09583→ Orga 09921; für Linkslenker		24.3728-0833.2 590833	L= 830 + AUT
				Orga 09427→ Orga 09456; für Linkslenker		24.3728-0841.2 590841	L= 910 + AUT
				Orga 09922→; → 02/09; für Linkslenker		24.3728-0849.2 590849	L= 831 + AUT
PEUGEOT - 206 Stufenheck 03/07→							
 Seilzug, Kupplungsbetätigung							
1.4	55	03/07→		→ 02/09; für Linkslenker		24.3728-0848.2 590848	L= 580 + AUT
1.6 16V	80	03/07→		Orga 09457→ Orga 09921; für Linkslenker		24.3728-0832.2 590832	L= 580 + AUT
				→Orga 09456; für Linkslenker		24.3728-0845.2 590845	L= 660 + AUT
				Orga 09922→; → 02/09; für Linkslenker		24.3728-0848.2 590848	L= 580 + AUT
PEUGEOT - 206 SW (2E/K) 07/02→							
 Seilzug, Kupplungsbetätigung							
1.1 1.4 1.6 16V	44 55 80	07/02→ 07/02→ 07/02→		Orga 09457→ Orga 09921; für Linkslenker		24.3728-0832.2 590832	L= 580 + AUT
				→Orga 09456; für Linkslenker		24.3728-0845.2 590845	L= 660 + AUT
				Orga 09922→; → 05/07; für Linkslenker		24.3728-0848.2 590848	L= 580 + AUT
1.4 16V	65	10/03→		→Orga 09921; für Linkslenker		24.3728-0832.2 590832	L= 580 + AUT
				Orga 09922→; → 05/07; für Linkslenker		24.3728-0848.2 590848	L= 580 + AUT
1.4 HDi 2.0 HDi	50 66	07/02→ 07/02→		→Orga 09456; für Linkslenker		24.3728-0827.2 590827	L= 920 + AUT
				Orga 09457→ Orga 09961; für Linkslenker		24.3728-0833.2 590833	L= 830 + AUT
				Orga 09962→; → 05/07; für Linkslenker		24.3728-0849.2 590849	L= 831 + AUT
2.0 16V	100	07/02→02/07		→Orga 09426; für Linkslenker		24.3728-0827.2 590827	L= 920 + AUT
				Orga 09457→ Orga 09961; für Linkslenker		24.3728-0833.2 590833	L= 830 + AUT
				Orga 09427→ Orga 09456; für Linkslenker		24.3728-0841.2 590841	L= 910 + AUT
				Orga 09962→; für Linkslenker		24.3728-0849.2 590849	L= 831 + AUT
PEUGEOT - 206+ (2L_, 2M_) 01/09→							
 Seilzug, Kupplungsbetätigung							
1.1 1.4 i 1.4 i	44 54 55	01/09→ 09/10→ 01/09→		für Linkslenker; → 05/13		24.3728-0848.2 590848	L= 580 + AUT
1.4 HDi eco 70	50	01/09→		für Linkslenker; → 05/13		24.3728-0849.2 590849	L= 831 + AUT
PEUGEOT - 207 (WA_, WC_) 02/06→							
 Geberzylinder, Kupplung							
1.4	54	12/07→		08/08→; für Rechtslenker; → 06/12		24.2415-1714.3 030134	Ø 15,87
				für Linkslenker; →Orga 11556		24.2415-1715.3 030137	Ø 15,87
1.4 16V 1.4 16V 1.4 HDi 1.6 16V	65 72 50 80	02/06→ 10/09→ 02/06→ 02/06→		für Rechtslenker; → 06/12		24.2415-1714.3 030134	Ø 15,87
				für Linkslenker; →Orga 11556		24.2415-1715.3 030137	Ø 15,87
1.4 16V	70	06/07→		08/07→; für Rechtslenker; → 06/12		24.2415-1714.3 030134	Ø 15,87
				08/07→; →Orga 11556; für Linkslenker		24.2415-1715.3 030137	Ø 15,87
1.6 16V RC 1.6 HDi 1.6 HDi	128 66 80	02/07→ 02/06→10/13 02/06→		Orga 11557→; für Linkslenker; → 06/12		24.2415-1717.3 030140	Ø 15,87
1.6 16V Turbo 1.6 16V Turbo 1.6 HDi	110 115 68	02/06→ 10/09→ 11/09→		Orga 11557→ Orga 12775; für Linkslenker		24.2415-1717.3 030140	Ø 15,87
1.6 16V VTi	88	02/07→		08/07→; für Rechtslenker; → 06/12		24.2415-1714.3 030134	Ø 15,87
				für Linkslenker; →Orga 11556		24.2415-1715.3 030137	Ø 15,87
 Nehmerzylinder, Kupplung							
1.4 1.4 16V 1.4 16V 1.4 HDi 1.6 16V	54 65 72 50 80	12/07→ 02/06→ 10/09→ 02/06→ 02/06→		Orga 11648→; → 06/12		24.2518-1702.3 040099	Ø 18,9
				→Orga 11647		24.2519-1707.3 040100	Ø 19,05
1.4 16V	70	06/07→		Orga 11648→; → 06/12		24.2518-1702.3 040099	Ø 18,9
↓							












	kW			 	! #		
PEUGEOT - 207 (WA_, WC_) 02/06→							
 Nehmerzylinder, Kupplung							
1.4 16V	70	06/07→		08/07→; →Orga 11647		24.2519-1707.3 040100	Ø 19,05
1.6 16V RC	128	02/07→		Orga 11648→; → 06/12		24.2518-1703.3 040101	Ø 18,9
1.6 16V Turbo	110	02/06→		→Orga 11647		24.2519-1708.3 040104	Ø 19,05
1.6 HDi	80	02/06→					
1.6 16V Turbo	115	10/09→		Orga 11648→; → 06/12		24.2518-1703.3 040101	Ø 18,9
				01/10→; →Orga 11647		24.2519-1708.3 040104	Ø 19,05
1.6 16V VTi	88	02/07→		→Orga 11437		24.2519-1707.3 040100	Ø 19,05
1.6 HDi	66	02/06→10/13		→ 06/12		24.2518-1701.3 040098	Ø 18,9
				Orga 11648→; → 06/12		24.2518-1703.3 040101	Ø 18,9
				→Orga 11647		24.2519-1708.3 040104	Ø 19,05
1.6 HDi	68	11/09→		→ 06/12		24.2518-1701.3 040098	Ø 18,9
Zentralausrücker, Kupplung							
1.6 HDi 110	82	08/09→		Getriebetyp: BVM6, MC; → 06/12		24.2524-5002.3 090008	Ø 24
PEUGEOT - 207 CC (WD_) 02/07→							
 Geberzylinder, Kupplung							
1.6 16V	88	02/07→		für Rechtslenker		24.2415-1714.3 030134	Ø 15,87
				für Linkslenker; →Orga 11556		24.2415-1715.3 030137	Ø 15,87
1.6 16V Turbo	110	02/07→		Orga 11557→; für Linkslenker		24.2415-1717.3 030140	Ø 15,87
1.6 16V Turbo	115	10/09→					
1.6 HDi	80	02/07→					
 Nehmerzylinder, Kupplung							
1.6 16V	88	02/07→		→Orga 11437		24.2519-1707.3 040100	Ø 19,05
1.6 16V Turbo	110	02/07→		Orga 11648→		24.2518-1703.3 040101	Ø 18,9
1.6 16V Turbo	115	10/09→		→Orga 11647		24.2519-1708.3 040104	Ø 19,05
1.6 HDi	80	02/07→					
Zentralausrücker, Kupplung							
1.6 HDi	82	08/09→		Getriebetyp: BVM6, MC		24.2524-5002.3 090008	Ø 24
PEUGEOT - 207 SW (WK_) 02/07→							
 Geberzylinder, Kupplung							
1.4	54	06/07→		→ 07/13; für Rechtslenker		24.2415-1714.3 030134	Ø 15,87
1.4 16V	70	06/07→		für Linkslenker; →Orga 11556		24.2415-1715.3 030137	Ø 15,87
1.4 16V	72	11/09→					
1.6 16V	88	06/07→					
1.6 16V RC	128	02/07→		Orga 11557→; → 07/13; für Linkslenker		24.2415-1717.3 030140	Ø 15,87
1.6 HDi	66	06/07→12/12		Orga 11557→; für Linkslenker		24.2415-1717.3 030140	Ø 15,87
1.6 HDi	80	06/07→12/12					
1.6 HDi	68	11/09→		Orga 11557→ Orga 12775; für Linkslenker		24.2415-1717.3 030140	Ø 15,87
 Nehmerzylinder, Kupplung							
1.4	54	06/07→		Orga 11648→; → 07/13		24.2518-1702.3 040099	Ø 18,9
1.4 16V	70	06/07→		→Orga 11647		24.2519-1707.3 040100	Ø 19,05
1.4 16V	72	11/09→					
1.6 16V	88	06/07→		→Orga 11437		24.2519-1707.3 040100	Ø 19,05
1.6 16V RC	128	02/07→		Orga 11648→; → 07/13		24.2518-1703.3 040101	Ø 18,9
				11/07→; →Orga 11647		24.2519-1708.3 040104	Ø 19,05
1.6 HDi	66	06/07→12/12				24.2518-1701.3 040098	Ø 18,9
				Orga 11648→		24.2518-1703.3 040101	Ø 18,9
				→Orga 11647		24.2519-1708.3 040104	Ø 19,05
1.6 HDi	68	11/09→		→ 07/13		24.2518-1701.3 040098	Ø 18,9
				Orga 11648→; → 07/13		24.2518-1703.3 040101	Ø 18,9
				→Orga 11647		24.2519-1708.3 040104	Ø 19,05
1.6 HDi	80	06/07→12/12		Orga 11648→		24.2518-1703.3 040101	Ø 18,9
				→Orga 11647		24.2519-1708.3 040104	Ø 19,05
1.6 HDi	82	08/09→		Orga 11648→; → 07/13		24.2518-1703.3 040101	Ø 18,9
				→Orga 11647		24.2519-1708.3 040104	Ø 19,05
Zentralausrücker, Kupplung							
1.6 HDi	82	08/09→		Getriebetyp: BVM6, MC; → 07/13		24.2524-5002.3 090008	Ø 24










	kw			 	! #		
PEUGEOT - 208 (CA_, CC_) 03/12→							
 Geberzylinder, Kupplung							
1.0	50	03/12→		Getriebetyp: BVM MA; für Rechtslenker	24.2415-1714.3	030134	Ø 15,87
1.2	60	03/12→					
1.2 GPL	60	06/15→					
1.4 HDi	50	03/12→					
1.4 VTi	70	03/12→					
1.6	88	03/12→					
1.6	115	03/12→					
1.6 BlueHDi 100	73	01/15→					
1.6 HDi	68	03/12→					
1.6 HDi	84	03/12→					
1.6 THP 165	121	03/15→					
1.6 GTi	147	08/12→		03/13→; für Rechtslenker; BVM MA	24.2415-1714.3	030134	Ø 15,87
 Nehmerzylinder, Kupplung							
1.0	50	03/12→		Getriebetyp: BE4R	24.2518-1701.3	040098	Ø 18,9
1.2	60	03/12→		Getriebetyp: BVM MA	24.2518-1702.3	040099	Ø 18,9
1.2 GPL	60	06/15→					
1.4 HDi	50	03/12→					
1.4 VTi	70	03/12→					
1.6	115	03/12→					
1.6 HDi	68	03/12→					
1.6 HDi	84	03/12→					
1.6 THP 165	121	03/15→					
1.6	88	03/12→		Getriebetyp: BE4R	24.2518-1701.3	040098	Ø 18,9
				für Linkslenker; Getriebetyp: BVM MA	24.2518-1702.3	040099	Ø 18,9
				für Rechtslenker; Getriebetyp: + BVM MA-Getriebe	24.2518-1704.3	040102	Ø 18,9
1.6 BlueHDi 100	73	01/15→		Getriebetyp: BE4R	24.2518-1701.3	040098	Ø 18,9
				Getriebetyp: BVM	24.2518-1702.3	040099	Ø 18,9
1.6 GTi	147	08/12→		03/13→; Getriebetyp: BE4R	24.2518-1701.3	040098	Ø 18,9
				03/13→; Getriebetyp: BVM MA	24.2518-1702.3	040099	Ø 18,9
Zentralausrücker, Kupplung							
1.6 BlueHDi 120	88	11/13→		Getriebetyp: MC	24.2524-5002.3	090008	Ø 24
1.6 GTi	153	10/14→					
1.6 THP 165	121	03/15→					
1.6 GTi	147	08/12→		03/13→; Getriebetyp: BVM6, MC	24.2524-5002.3	090008	Ø 24
1.6 HDi	68	03/12→		Schaltgetriebe 6 Gang, automatisch betätigt; Getriebetyp: STT,MC	24.2524-5001.3	090007	Ø 24
1.6 HDi	84	03/12→		Getriebetyp: MC, STT	24.2524-5002.3	090008	Ø 24
PEUGEOT - 301 11/12→							
 Nehmerzylinder, Kupplung							
1.2 VTi 72	53	11/12→		Getriebetyp: BVM MA	24.2518-1702.3	040099	Ø 18,9
1.2 VTi 82	60	12/14→					
1.6 BlueHDi 100	73	04/14→		Getriebetyp: BE4R	24.2518-1703.3	040101	Ø 18,9
1.6 HDi 90	68	11/12→					
1.6 VTi 115	85	11/12→					
PEUGEOT - 306 (7B, N3, N5) 04/93→10/03							
 Seilzug, Kupplungsbetätigung							
1.1	44	06/94→05/01		→ 04/97; für Linkslenker	24.3728-0822.2	590822	L= 676
1.4 SL	55	06/94→05/01		10/94→ 08/99; für Fahrschulwagen;	24.3728-0822.2	590822	L= 676
1.6 SR	65	06/94→10/00		für Linkslenker			
				10/94→; nicht für Fahrschulwagen;	24.3728-0822.2	590822	L= 676
				für Linkslenker			
				09/99→; für Fahrschulwagen;	24.3728-0834.2	590834	L= 620 + AUT
				für Linkslenker			
1.6	72	10/00→05/01		nicht für Fahrschulwagen; für Linkslenker	24.3728-0822.2	590822	L= 676
				für Fahrschulwagen; für Linkslenker	24.3728-0834.2	590834	L= 620 + AUT
1.8 16V	81	03/97→05/01		Orga 08337→; für Linkslenker	24.3728-0823.2	590823	L= 625 + AUT
1.8 ST	74	06/94→05/01					
2.0 HDI 90	66	06/99→12/01		→Orga 08336; für Linkslenker	24.3728-0835.2	590835	L= 655 + AUT
1.9 D	51	09/98→05/01		Orga 08337→; für Linkslenker;	24.3728-0823.2	590823	L= 625 + AUT
1.9 D	55	03/98→05/01		nicht für Fahrschulwagen			
				→Orga 08336; für Linkslenker;	24.3728-0835.2	590835	L= 655 + AUT
				nicht für Fahrschulwagen			
1.9 SLD	47	06/94→05/01		Orga 08337→; für Linkslenker;	24.3728-0823.2	590823	L= 625 + AUT
1.9 SLD	50	06/94→05/01		nicht für Fahrschulwagen			
				10/94→; →Orga 08336; für Linkslenker;	24.3728-0835.2	590835	L= 655 + AUT
				nicht für Fahrschulwagen			
1.9 SRDT	66	06/94→05/01		Orga 08337→; für Linkslenker	24.3728-0825.2	590825	L= 694 + AUT
2.0	97	03/97→05/01					
↓							










	kw			 	! #		
PEUGEOT - 306 (7B, N3, N5) 04/93→10/03							
 Seilzug, Kupplungsbetätigung							
2.0 S16	110	06/94→05/01		Orga 08337→; für Linkslenker		24.3728-0825.2 590825	L= 694 + AUT
2.0 S16	112	06/94→05/01					
2.0 ST	89	07/94→05/01		Orga 08337→; für Linkslenker		24.3728-0823.2 590823	L= 625 + AUT
						24.3728-0825.2 590825	L= 694 + AUT
				→Orga 08336; für Linkslenker		24.3728-0835.2 590835	L= 655 + AUT
PEUGEOT - 306 Break (7E, N3, N5) 06/94→04/02							
 Seilzug, Kupplungsbetätigung							
1.4	55	03/97→04/02		→ 03/02; nicht für Fahrschulwagen; für Linkslenker		24.3728-0822.2 590822	L= 676
				→ 08/99; für Fahrschulwagen; für Linkslenker		24.3728-0822.2 590822	L= 676
				09/99→ 03/02; für Fahrschulwagen; für Linkslenker		24.3728-0834.2 590834	L= 620 + AUT
1.6	65	03/97→10/00		nicht für Fahrschulwagen; für Linkslenker		24.3728-0822.2 590822	L= 676
				→ 08/99; für Fahrschulwagen; für Linkslenker		24.3728-0822.2 590822	L= 676
				09/99→; für Fahrschulwagen; für Linkslenker		24.3728-0834.2 590834	L= 620 + AUT
1.6	72	10/00→04/02		→ 03/02; nicht für Fahrschulwagen; für Linkslenker		24.3728-0822.2 590822	L= 676
				→ 03/02; für Fahrschulwagen; für Linkslenker		24.3728-0834.2 590834	L= 620 + AUT
1.8	74	03/97→04/02		Orga 08337→; → 03/02; für Linkslenker		24.3728-0823.2 590823	L= 625 + AUT
1.8 16V	81	03/97→04/02					
1.9 D	50	03/97→04/02		→Orga 08336; für Linkslenker		24.3728-0835.2 590835	L= 655 + AUT
1.9 D	51	09/98→04/02					
1.9 D	55	03/98→04/02					
2.0 HDI 90	66	06/99→04/02					
1.9 TD	66	02/97→04/02		Orga 08337→; → 03/02; für Linkslenker		24.3728-0825.2 590825	L= 694 + AUT
2.0	97	03/97→04/02					
PEUGEOT - 306 Cabriolet (7D, N3, N5) 01/94→04/02							
 Seilzug, Kupplungsbetätigung							
1.6	65	04/96→10/00		für Linkslenker		24.3728-0822.2 590822	L= 676
1.6	72	10/00→04/02					
1.8	74	03/94→04/02		Orga 08337→; → 10/00; für Linkslenker		24.3728-0823.2 590823	L= 625 + AUT
				→Orga 08336; für Linkslenker		24.3728-0835.2 590835	L= 655 + AUT
1.8 16V	81	05/97→04/02		für Linkslenker		24.3728-0823.2 590823	L= 625 + AUT
2.0	89	03/94→04/02		02/96→ 04/97; für Linkslenker		24.3728-0835.2 590835	L= 655 + AUT
2.0 16V	97	03/97→04/02		Orga 08337→; → 10/00; für Linkslenker		24.3728-0825.2 590825	L= 694 + AUT
PEUGEOT - 306 Schrägheck (7A, 7C, N3, N5) 01/93→10/03							
 Seilzug, Kupplungsbetätigung							
1.1	44	05/93→05/01		03/94→ 04/97; für Linkslenker		24.3728-0822.2 590822	L= 676
1.4	55	04/93→07/01		→ 08/99; für Linkslenker		24.3728-0822.2 590822	L= 676
1.6	65	05/93→10/00		09/99→; für Linkslenker		24.3728-0834.2 590834	L= 620 + AUT
1.6	72	10/00→05/01		für Linkslenker		24.3728-0834.2 590834	L= 620 + AUT
1.8	74	05/93→05/01		Orga 08337→; für Linkslenker		24.3728-0823.2 590823	L= 625 + AUT
1.8 16V	81	03/97→05/01					
2.0 HDI 90	66	06/99→12/02		→Orga 08336; für Linkslenker		24.3728-0835.2 590835	L= 655 + AUT
1.8 D	43	05/93→05/01		Orga 08337→; für Linkslenker		24.3728-0823.2 590823	L= 625 + AUT
				→Orga 07972; für Linkslenker		24.3728-0835.2 590835	L= 655 + AUT
1.9 D	47	05/93→05/01		Orga 08337→; für Linkslenker;		24.3728-0823.2 590823	L= 625 + AUT
1.9 D	50	06/94→05/01		nicht für Fahrschulwagen			
1.9 D	51	09/98→05/01					
1.9 D	55	03/98→05/01		→Orga 08336; für Linkslenker; nicht für Fahrschulwagen		24.3728-0835.2 590835	L= 655 + AUT
1.9 DT	66	05/93→05/01		Orga 08337→; für Linkslenker		24.3728-0825.2 590825	L= 694 + AUT
2.0 16V	97	03/97→05/01					
2.0 S16	110	06/94→05/01					
2.0 S16	112	05/93→05/01					
2.0 S16	120	07/96→05/01					
2.0 XSi	89	05/93→05/01		Orga 08337→; für Linkslenker		24.3728-0823.2 590823	L= 625 + AUT
				02/96→; →Orga 08336; für Linkslenker		24.3728-0835.2 590835	L= 655 + AUT
PEUGEOT - 308 (4A_, 4C_) 09/07→							
Zentralausrücker, Kupplung							
1.6 16V	115	10/09→		Getriebetyp: MC; → 07/13		24.2524-5002.3 090008	Ø 24
1.6 GTi	147	07/10→					
↓							













	kw			 	! #		
PEUGEOT - 308 (4A_, 4C_) 09/07→							
Zentralausrücker, Kupplung							
1.6 HDi	80	09/07→		→ 07/13; Schaltgetriebe 6 Gang, automatisch betätigt; Getriebetyp: MC		24.2524-5003.3 090009	Ø 24
1.6 HDi	82	12/09→		→ 07/13; Schaltgetriebe 6 Gang, automatisch betätigt; Getriebetyp: STT,MC		24.2524-5001.3 090007	Ø 24
1.6 HDi	84	03/13→		→ 07/13; Schaltgetriebe, automatisch betätigt; Getriebetyp: MC		24.2524-5001.3 090007	Ø 24
PEUGEOT - 308 II 09/13→							
Zentralausrücker, Kupplung							
1.2 THP 130 1.6 GT 205 1.6 GTi	96 151 200	11/13→ 06/14→ 06/15→		Getriebetyp: MC		24.2524-5002.3 090008	Ø 24
1.6 1.6 THP 125	115 92	09/13→ 09/13→		Getriebetyp: BVM6, MC		24.2524-5002.3 090008	Ø 24
1.6 HDi / BlueHDi 115	85	09/13→		Getriebetyp: MC, STT		24.2524-5002.3 090008	Ø 24
PEUGEOT - 308 CC (4B_) 02/09→							
Zentralausrücker, Kupplung							
1.6 16V	115	06/09→		09/09→; Getriebetyp: MC		24.2524-5002.3 090008	Ø 24
1.6 HDi	82	06/09→		Schaltgetriebe 6 Gang, automatisch betätigt; Getriebetyp: STT,MC		24.2524-5001.3 090007	Ø 24
				Getriebetyp: BVM6, MC, STT		24.2524-5002.3 090008	Ø 24
1.6 HDi	84	03/13→		Schaltgetriebe, automatisch betätigt; Getriebetyp: MC		24.2524-5001.3 090007	Ø 24
1.6 THP	147	10/10→		Getriebetyp: MC		24.2524-5002.3 090008	Ø 24
PEUGEOT - 308 SW (4E_, 4H_) 09/07→							
Zentralausrücker, Kupplung							
1.6 HDi	80	09/07→		05/08→ 04/14; Schaltgetriebe 6 Gang, automatisch betätigt; Getriebetyp: MC		24.2524-5003.3 090009	Ø 24
1.6 HDi	82	12/09→		→ 04/14; Schaltgetriebe 6 Gang, automatisch betätigt; Getriebetyp: STT,MC		24.2524-5001.3 090007	Ø 24
1.6 HDi	84	03/13→03/17		→ 04/14; Schaltgetriebe, automatisch betätigt; Getriebetyp: MC		24.2524-5001.3 090007	Ø 24
PEUGEOT - 308 SW II 03/14→							
Zentralausrücker, Kupplung							
1.2 THP 130 1.6 GT 205	96 151	03/14→ 06/14→		Getriebetyp: MC		24.2524-5002.3 090008	Ø 24
1.6 HDi / BlueHDi 115	85	03/14→		Getriebetyp: MC, STT		24.2524-5002.3 090008	Ø 24
1.6 THP 125 1.6 THP 155	92 115	03/14→ 03/14→		Getriebetyp: BVM6, MC		24.2524-5002.3 090008	Ø 24
PEUGEOT - 405 II (4B) 01/92→11/99							
 Seilzug, Kupplungsbetätigung							
1.6 1.8 1.9 D 2.0 2.0 X4	65 74 47 89 89	08/92→10/95 08/92→10/95 08/92→10/95 08/92→10/95 08/92→10/95		09/92→; für Linkslenker		24.3728-0843.2 590843	L= 1.443 + AUT
1.9 D	50	06/94→10/95		für Linkslenker		24.3728-0843.2 590843	L= 1.443 + AUT
PEUGEOT - 405 II Break (4E) 08/92→10/98							
 Seilzug, Kupplungsbetätigung							
1.6 1.8 1.9 D 2.0 2.0 4x4	65 74 47 89 89	08/92→10/96 08/92→10/96 08/92→10/96 08/92→10/96 08/92→10/96		09/92→ 10/95; für Linkslenker		24.3728-0843.2 590843	L= 1.443 + AUT
1.9 D	50	06/94→10/96		→ 10/95; für Linkslenker		24.3728-0843.2 590843	L= 1.443 + AUT
PEUGEOT - 406 (8B) 10/95→01/05							
 Seilzug, Kupplungsbetätigung							
1.6 ↓	65	11/95→05/04		→ 04/04; für Linkslenker		24.3728-0846.2 590846	L= 805 + AUT










	kw			 	! #		
PEUGEOT - 406 (8B) 10/95→01/05							
 Seilzug, Kupplungsbetätigung							
1.8	66	05/97→05/04		→ 04/04; für Linkslenker		24.3728-0846.2 590846	L= 805 + AUT
1.8 16V	85	10/00→05/04					
1.8 16V	81	11/95→10/00		für Linkslenker		24.3728-0846.2 590846	L= 805 + AUT
1.9 TD	66	01/96→05/04		→ 04/04; für Linkslenker		24.3728-0840.2 590840	L= 800 + AUT
2.0 16V	97	11/95→05/04		→ 04/04; für Linkslenker		24.3728-0847.2 590847	L= 847 + AUT
PEUGEOT - 406 Break (8E/F) 10/96→10/04							
 Seilzug, Kupplungsbetätigung							
1.8	66	05/97→10/04		→ 04/04; für Linkslenker		24.3728-0846.2 590846	L= 805 + AUT
1.8 16V	85	10/00→10/04					
1.8 16V	81	10/96→10/00		für Linkslenker		24.3728-0846.2 590846	L= 805 + AUT
1.9 D	55	10/96→10/04		→ 04/04; für Linkslenker		24.3728-0840.2 590840	L= 800 + AUT
1.9 TD	66	10/96→10/04					
2.0 16V	97	10/96→10/04		→ 04/04; für Linkslenker		24.3728-0847.2 590847	L= 847 + AUT
PEUGEOT - 406 Coupe (8C) 03/97→02/05							
 Seilzug, Kupplungsbetätigung							
2.0 16V	97	03/97→12/04		für Linkslenker		24.3728-0847.2 590847	L= 847 + AUT
PEUGEOT - 505 (551A) 05/79→10/96							
 Geberzylinder, Kupplung							
2.0	72	09/85→09/95		→ 11/87		24.2419-0929.3 030057	Ø 19,05
 Nehmerzylinder, Kupplung							
2.0	72	09/85→09/95		→ 11/87		24.2528-1601.3 040063	Ø 28,57
PEUGEOT - 508 I (8D_) 11/10→							
Zentralausrücker, Kupplung							
1.6 BlueHDi 120	88	03/14→		Getriebetyp: MC		24.2524-5002.3 090008	Ø 24
1.6 THP	110	11/10→					
1.6 THP	115	11/10→					
1.6 HDi	82	11/10→		Schaltgetriebe 6 Gang, automatisch betätigt; Getriebetyp: STT,MC		24.2524-5001.3 090007	Ø 24
				Getriebetyp: BVM6, MC, STT		24.2524-5002.3 090008	Ø 24
1.6 HDi	84	02/12→		Schaltgetriebe, automatisch betätigt;		24.2524-5001.3 090007	Ø 24
1.6 HDi	85	09/14→		Getriebetyp: STT,MC			
				Getriebetyp: MC		24.2524-5002.3 090008	Ø 24
1.6 VTi	85	11/10→		Schaltgetriebe 6 Gang, automatisch betätigt;		24.2524-5003.3 090009	Ø 24
1.6 VTi	88	11/10→		Getriebetyp: MC			
2.0 HDi Hybrid4 AWC	120	11/10→		Schaltgetriebe, automatisch betätigt;		24.2524-5001.3 090007	Ø 24
				Getriebetyp: STT,MC			
PEUGEOT - 508 SW I (8E_) 11/10→							
Zentralausrücker, Kupplung							
1.6	121	02/12→		Getriebetyp: MC		24.2524-5002.3 090008	Ø 24
1.6 BlueHDi 120	88	03/14→					
1.6 THP	110	11/10→					
1.6 THP	115	11/10→					
1.6 HDi	82	11/10→		Schaltgetriebe 6 Gang, automatisch betätigt; Getriebetyp: STT,MC		24.2524-5001.3 090007	Ø 24
				Getriebetyp: BVM6, MC, STT		24.2524-5002.3 090008	Ø 24
1.6 HDi	84	02/12→		Schaltgetriebe, automatisch betätigt;		24.2524-5001.3 090007	Ø 24
1.6 HDi	85	09/14→		Getriebetyp: STT,MC			
				Getriebetyp: MC		24.2524-5002.3 090008	Ø 24
1.6 VTi	85	11/10→		Schaltgetriebe 6 Gang, automatisch betätigt		24.2524-5003.3 090009	Ø 24
1.6 VTi	88	11/10→					
PEUGEOT - 806 (221) 06/94→08/02							
 Seilzug, Kupplungsbetätigung							
1.8	73	07/95→08/02		10/96→ 06/02; für Linkslenker		24.3728-0341.2 590341	L= 739 + AUT
1.9 TD	66	07/95→08/02		→ 06/02; für Linkslenker;		24.3728-0340.2 590340	L= 1.088 + AUT
1.9 TD	68	05/97→08/02		Getriebetyp: für ML5-Getriebe			
				→ 06/02; für Linkslenker;		24.3728-0342.2 590342	L= 864 + AUT
				Getriebetyp: für ME-Getriebe			
2.0	89	06/94→08/02		08/94→ 06/02; für Linkslenker		24.3728-0341.2 590341	L= 739 + AUT
2.0 16V	97	05/98→09/00		10/98→; für Linkslenker		24.3728-0336.2 590336	L= 973 + AUT
2.0 16V	100	09/00→08/02		→ 06/02; für Linkslenker		24.3728-0336.2 590336	L= 973 + AUT
↓							














	kw			 	! #		
PEUGEOT - 806 (221) 06/94→08/02							
 Seilzug, Kupplungsbetätigung							
2.0 Turbo	108	06/94→08/02		08/94→ 06/02; für Linkslenker; Getriebetyp: für ML5-Getriebe		24.3728-0340.2 590340	L= 1.088 + AUT
				08/94→ 06/02; für Linkslenker; Getriebetyp: für ME-Getriebe		24.3728-0342.2 590342	L= 864 + AUT
2.1 td 12V	80	06/96→08/99		für Linkslenker; Getriebetyp: für ML5-Getriebe		24.3728-0340.2 590340	L= 1.088 + AUT
PEUGEOT - 1007 (KM_) 04/05→							
 Nehmerzylinder, Kupplung							
1.4	54	04/05→		→ 02/11; Getriebetyp: für BE4R-Getriebe		24.2519-1708.3 040104	Ø 19,05
1.4 16V	65	10/05→					
1.4 HDi	50	04/05→					
1.6 16V	80	04/05→					
1.6 HDi	80	06/07→					
PEUGEOT - 2008 (CU_) 03/13→							
 Geberzylinder, Kupplung							
1.2 THP 110	81	01/15→		Getriebetyp: BE4R; für Rechtslenker; für Fahrzeuge ohne Start-Stopp-Funktion		24.2415-1714.3 030134	Ø 15,87
1.2 THP 130	96	01/15→					
1.2 VTi	60	03/13→		für Rechtslenker; Getriebetyp: BVM MA		24.2415-1714.3 030134	Ø 15,87
1.4 HDi	50	06/13→					
1.6 BlueHDi 100	73	01/15→					
1.6 BlueHDi 120	88	07/14→					
1.6 BlueHDi 75	55	01/15→					
1.6 HDi	68	03/13→					
1.6 HDi	84	03/13→					
1.6 HDi	85	07/14→					
1.6 VTi	88	03/13→					
 Nehmerzylinder, Kupplung							
1.2 THP 110	81	01/15→		Getriebetyp: BE4R;		24.2518-1701.3 040098	Ø 18,9
1.2 THP 130	96	01/15→		für Fahrzeuge mit Start-Stopp-Funktion			
1.2 VTi	60	03/13→		Getriebetyp: BVM MA		24.2518-1702.3 040099	Ø 18,9
1.4 HDi	50	06/13→					
1.6 BlueHDi 100	73	01/15→		Getriebetyp: BE4R;		24.2518-1703.3 040101	Ø 18,9
1.6 BlueHDi 75	55	01/15→		für Fahrzeuge ohne Start-Stopp-Funktion			
1.6 HDi	68	03/13→					
1.6 HDi	84	03/13→					
1.6 VTi	88	03/13→					
Zentralausrücker, Kupplung							
1.2 THP 130	96	01/15→		Getriebetyp: MC		24.2524-5002.3 090008	Ø 24
1.6 BlueHDi 120	88	07/14→					
1.6 HDi	68	03/13→		Schaltgetriebe 6 Gang, automatisch betätigt; Getriebetyp: STT,MC		24.2524-5003.3 090009	Ø 24
1.6 HDi	84	03/13→		Getriebetyp: MC, STT		24.2524-5002.3 090008	Ø 24
PEUGEOT - 3008 Großraumlimousine (0U_) 06/09→12/16							
Zentralausrücker, Kupplung							
1.2	96	01/15→		Getriebetyp: MC		24.2524-5002.3 090008	Ø 24
1.6 BlueHDi 120	88	05/14→					
1.6 HDi	80	06/09→		Schaltgetriebe 6 Gang, automatisch betätigt; Getriebetyp: MC		24.2524-5003.3 090009	Ø 24
1.6 HDi	82	12/09→08/16		Getriebetyp: STT,MC; Schaltgetriebe 6 Gang, automatisch betätigt		24.2524-5001.3 090007	Ø 24
				Getriebetyp: BVM6, MC		24.2524-5002.3 090008	Ø 24
1.6 HDi	84	03/13→		Getriebetyp: STT,MC; Schaltgetriebe, automatisch betätigt		24.2524-5001.3 090007	Ø 24
				Getriebetyp: MC		24.2524-5002.3 090008	Ø 24
1.6 THP	110	06/09→		Orga 12167→; Getriebetyp: BVM6, MC		24.2524-5002.3 090008	Ø 24
1.6 THP	115	06/09→					
2.0 HDi Hybrid4	120	02/11→		Getriebetyp: STT,MC; Schaltgetriebe, automatisch betätigt		24.2524-5001.3 090007	Ø 24
PEUGEOT - 5008 (0U_, 0E_) 06/09→							
Zentralausrücker, Kupplung							
1.2	96	01/15→		Getriebetyp: MC		24.2524-5002.3 090008	Ø 24
1.6 BlueHDi 120	88	05/14→03/17					
1.6 16V	115	09/09→		Orga 12167→; Getriebetyp: BVM6, MC		24.2524-5002.3 090008	Ø 24
1.6 HDi	80	09/09→		Schaltgetriebe 6 Gang, automatisch betätigt; Getriebetyp: MC		24.2524-5003.3 090009	Ø 24
1.6 HDi	82	08/10→		Schaltgetriebe 6 Gang, automatisch betätigt; Getriebetyp: STT,MC		24.2524-5001.3 090007	Ø 24
↓							












	kw			 	! #		
PEUGEOT - 5008 (0U_, 0E_) 06/09→							
Zentralausrücker, Kupplung							
1.6 HDi	82	08/10→		Getriebetyp: BVM6, MC	24.2524-5002.3	090008	Ø 24
1.6 HDi	84	03/13→		Schaltgetriebe, automatisch betätigt; Getriebetyp: STT,MC	24.2524-5001.3	090007	Ø 24
				Getriebetyp: MC	24.2524-5002.3	090008	Ø 24
PEUGEOT - BOXER Bus (230P) 03/94→04/02							
 Seilzug, Kupplungsbetätigung							
1.9 D	51	03/94→04/02		→ 03/02; Nutzlast [kg]: 1.000; für Linkslenker; Getriebetyp: für ML5-Getriebe	24.3728-0300.2	590300	L= 1.478
				→ 03/02; Nutzlast [kg]: 1.000; für Linkslenker; Getriebetyp: für ME-Getriebe	24.3728-0518.2	590518	L= 1.034
1.9 TD	66	08/94→04/02		→ 03/02; Nutzlast ab [kg] 1.000 Nutzlast	24.3728-0300.2	590300	L= 1.478
1.9 TD	68	03/94→04/02		bis [kg] 1.400; für Linkslenker;			
1.9 TD 4x4	68	07/96→04/02		Getriebetyp: für ML5-Getriebe			
				→ 03/02; Nutzlast ab [kg] 1.000 Nutzlast bis [kg] 1.400; für Linkslenker; Getriebetyp: für ME-Getriebe	24.3728-0337.2	590337	L= 1.058
2.0 i	80	03/94→04/02		→ 03/02; Nutzlast ab [kg] 1.000 Nutzlast bis [kg] 1.800; für Linkslenker; Getriebetyp: für ML5-Getriebe	24.3728-0335.2	590335	L= 1.435
				08/94→ 03/02; Nutzlast ab [kg] 1.000 Nutzlast bis [kg] 1.800; für Linkslenker; Getriebetyp: für ME-Getriebe	24.3728-0518.2	590518	L= 1.034
				→ 03/02; Nutzlast ab [kg] 1.000 Nutzlast bis [kg] 1.800; für Linkslenker; Getriebetyp: für MG5T-Getriebe	24.3728-0519.2	590519	L= 1.090
2.0 i 4x4	80	08/96→04/02		→ 03/02; Nutzlast ab [kg] 1.000 Nutzlast bis [kg] 1.800; für Linkslenker; Getriebetyp: für ML5-Getriebe	24.3728-0335.2	590335	L= 1.435
				→ 03/02; Nutzlast ab [kg] 1.000 Nutzlast bis [kg] 1.800; für Linkslenker; Getriebetyp: für ME-Getriebe	24.3728-0518.2	590518	L= 1.034
				→ 03/02; Nutzlast ab [kg] 1.000 Nutzlast bis [kg] 1.800; für Linkslenker; Getriebetyp: für MG5T-Getriebe	24.3728-0519.2	590519	L= 1.090
2.5 D	63	08/94→04/02		→ 03/02; Nutzlast ab [kg] 1.400 Nutzlast bis [kg] 1.800; für Linkslenker;	24.3728-0335.2	590335	L= 1.435
2.5 D 4x4	63	07/96→04/02		Getriebetyp: für ML5-Getriebe			
				→ 03/02; Nutzlast ab [kg] 1.400 Nutzlast bis [kg] 1.800; für Linkslenker; Getriebetyp: für ME-Getriebe	24.3728-0518.2	590518	L= 1.034
				→ 03/02; Nutzlast ab [kg] 1.400 Nutzlast bis [kg] 1.800; für Linkslenker; Getriebetyp: für MG5T-Getriebe	24.3728-0519.2	590519	L= 1.090
2.5 TD	76	07/94→04/02		08/94→ 03/02; Nutzlast ab [kg] 1.400 Nutzlast bis [kg] 1.800; für Linkslenker; Getriebetyp: für MG5T-Getriebe	24.3728-0519.2	590519	L= 1.090
2.5 TD 4x4	76	07/96→04/02		→ 03/02; Nutzlast ab [kg] 1.400 Nutzlast bis [kg] 1.800; für Linkslenker;	24.3728-0519.2	590519	L= 1.090
2.5 TDI	79	01/97→04/02		Getriebetyp: für MG5T-Getriebe			
2.5 TDI 4x4	79	01/97→04/02					
2.8 D	64	01/99→02/02		Nutzlast ab [kg] 1.400 Nutzlast bis [kg] 1.800; für Linkslenker; Getriebetyp: ML5	24.3728-0335.2	590335	L= 1.435
2.8 HDi	93	10/00→11/01		11/00→; Nutzlast ab [kg] 1.400 Nutzlast bis [kg] 1.800; für Linkslenker; Getriebetyp: für ML5-Getriebe	24.3728-0335.2	590335	L= 1.435
				11/00→; Nutzlast ab [kg] 1.400 Nutzlast bis [kg] 1.800; für Linkslenker; Getriebetyp: für MG5T-Getriebe	24.3728-0519.2	590519	L= 1.090
2.8 HDi	94	11/00→04/02		→ 03/02; Nutzlast ab [kg] 1.400 Nutzlast bis [kg] 1.800; für Linkslenker; Getriebetyp: für ML5-Getriebe	24.3728-0335.2	590335	L= 1.435
				→ 03/02; Nutzlast ab [kg] 1.400 Nutzlast bis [kg] 1.800; für Linkslenker; Getriebetyp: für MG5T-Getriebe	24.3728-0519.2	590519	L= 1.090
PEUGEOT - BOXER Kasten (230L) 03/94→06/03							
 Seilzug, Kupplungsbetätigung							
1.9 D	50	07/99→04/02		→ 03/02; Nutzlast [kg]: 1.000;	24.3728-0300.2	590300	L= 1.478
1.9 D	51	03/94→04/02		für Linkslenker; Getriebetyp: für ML5-Getriebe			
				→ 03/02; Nutzlast [kg]: 1.000;	24.3728-0518.2	590518	L= 1.034
				für Linkslenker; Getriebetyp: für ME-Getriebe			
↓							















	kw			 	! #		
PEUGEOT - BOXER Kasten (230L) 03/94→06/03							
 Seilzug, Kupplungsbetätigung							
1.9 TD	66	07/99→04/02		→ 03/02; Nutzlast ab [kg] 1.000 Nutzlast bis [kg] 1.400; für Linkslenker; Getriebetyp: für ML5-Getriebe	24.3728-0300.2	590300	L= 1.478
1.9 TD	68	03/94→04/02		→ 03/02; Nutzlast ab [kg] 1.000 Nutzlast bis [kg] 1.400; für Linkslenker; Getriebetyp: für ME-Getriebe	24.3728-0337.2	590337	L= 1.058
2.0 i	80	06/94→04/02		→ 03/02; Nutzlast ab [kg] 1.000 Nutzlast bis [kg] 1.800; für Linkslenker; Getriebetyp: für ML5-Getriebe	24.3728-0335.2	590335	L= 1.435
				→ 03/02; Nutzlast ab [kg] 1.000 Nutzlast bis [kg] 1.800; für Linkslenker; Getriebetyp: für ME-Getriebe	24.3728-0518.2	590518	L= 1.034
				→ 03/02; Nutzlast ab [kg] 1.000 Nutzlast bis [kg] 1.800; für Linkslenker; Getriebetyp: für MG5T-Getriebe	24.3728-0519.2	590519	L= 1.090
2.5 D	63	03/94→04/02		→ 03/02; Nutzlast ab [kg] 1.400 Nutzlast bis [kg] 1.800; für Linkslenker; Getriebetyp: für ML5-Getriebe	24.3728-0335.2	590335	L= 1.435
2.5 D 4x4	63	07/99→04/02		→ 03/02; Nutzlast ab [kg] 1.400 Nutzlast bis [kg] 1.800; für Linkslenker; Getriebetyp: für ME-Getriebe	24.3728-0518.2	590518	L= 1.034
				→ 03/02; Nutzlast ab [kg] 1.400 Nutzlast bis [kg] 1.800; für Linkslenker; Getriebetyp: für MG5T-Getriebe	24.3728-0519.2	590519	L= 1.090
2.5 TD	76	03/94→04/02		→ 03/02; Nutzlast ab [kg] 1.400 Nutzlast bis [kg] 1.800; für Linkslenker; Getriebetyp: für MG5T-Getriebe	24.3728-0519.2	590519	L= 1.090
2.5 TDI	79	01/97→04/02					
2.5 TDI 4x4	79	07/99→04/02					
2.8 D	64	01/99→02/02		Nutzlast ab [kg] 1.400 Nutzlast bis [kg] 1.800; für Linkslenker; Getriebetyp: ML5	24.3728-0335.2	590335	L= 1.435
2.8 HDi	93	10/00→11/01		11/00→; Nutzlast ab [kg] 1.400 Nutzlast bis [kg] 1.800; für Linkslenker; Getriebetyp: für ML5-Getriebe	24.3728-0335.2	590335	L= 1.435
				11/00→; Nutzlast ab [kg] 1.400 Nutzlast bis [kg] 1.800; für Linkslenker; Getriebetyp: für MG5T-Getriebe	24.3728-0519.2	590519	L= 1.090
2.8 HDi	94	11/00→04/02		→ 03/02; Nutzlast ab [kg] 1.400 Nutzlast bis [kg] 1.800; für Linkslenker; Getriebetyp: für ML5-Getriebe	24.3728-0335.2	590335	L= 1.435
				→ 03/02; Nutzlast ab [kg] 1.400 Nutzlast bis [kg] 1.800; für Linkslenker; Getriebetyp: für MG5T-Getriebe	24.3728-0519.2	590519	L= 1.090
PEUGEOT - BOXER Pritsche/Fahrgestell (ZCT_) 03/94→04/02							
 Seilzug, Kupplungsbetätigung							
1.9 TD	66	06/94→04/02		12/98→ 03/02; Nutzlast ab [kg] 1.000 Nutzlast bis [kg] 1.400; für Linkslenker; Getriebetyp: für ML5-Getriebe	24.3728-0300.2	590300	L= 1.478
				12/98→ 03/02; Nutzlast ab [kg] 1.000 Nutzlast bis [kg] 1.400; für Linkslenker; Getriebetyp: für ME-Getriebe	24.3728-0337.2	590337	L= 1.058
1.9 TD	68	07/94→04/02		07/96→ 03/02; Nutzlast ab [kg] 1.000 Nutzlast bis [kg] 1.400; für Linkslenker; Getriebetyp: für ML5-Getriebe	24.3728-0300.2	590300	L= 1.478
				07/96→ 03/02; Nutzlast ab [kg] 1.000 Nutzlast bis [kg] 1.400; für Linkslenker; Getriebetyp: für ME-Getriebe	24.3728-0337.2	590337	L= 1.058
2.0 i	80	06/94→04/02		→ 03/02; Nutzlast ab [kg] 1.000 Nutzlast bis [kg] 1.800; für Linkslenker; Getriebetyp: für ML5-Getriebe	24.3728-0335.2	590335	L= 1.435
				→ 03/02; Nutzlast ab [kg] 1.000 Nutzlast bis [kg] 1.800; für Linkslenker; Getriebetyp: für ME-Getriebe	24.3728-0337.2	590337	L= 1.058
				→ 03/02; Nutzlast ab [kg] 1.000 Nutzlast bis [kg] 1.800; für Linkslenker; Getriebetyp: für MG5T-Getriebe	24.3728-0519.2	590519	L= 1.090
2.5 D	63	03/94→04/02		→ 03/02; Nutzlast ab [kg] 1.400 Nutzlast bis [kg] 1.800; für Linkslenker; Getriebetyp: für ML5-Getriebe	24.3728-0335.2	590335	L= 1.435
				→ 03/02; Nutzlast ab [kg] 1.400 Nutzlast bis [kg] 1.800; für Linkslenker; Getriebetyp: für ME-Getriebe	24.3728-0337.2	590337	L= 1.058
				→ 03/02; Nutzlast ab [kg] 1.400 Nutzlast bis [kg] 1.800; für Linkslenker; Getriebetyp: für MG5T-Getriebe	24.3728-0519.2	590519	L= 1.090
2.5 D 4x4	63	07/99→04/02		→ 03/02; Nutzlast ab [kg] 1.400 Nutzlast bis [kg] 1.800; für Linkslenker; Getriebetyp: für ML5-Getriebe	24.3728-0335.2	590335	L= 1.435
2.8 HDi	94	11/00→04/02					
↓							













	kw			 	! #		
PEUGEOT - BOXER Pritsche/Fahrgestell (ZCT_) 03/94→04/02							
 Seilzug, Kupplungsbetätigung							
2.5 D 4x4 2.8 HDI	63 94	07/99→04/02 11/00→04/02		→ 03/02; Nutzlast ab [kg] 1.400 Nutzlast bis [kg] 1.800; für Linkslenker; Getriebetyp: für MG5T-Getriebe		24.3728-0519.2 590519	L= 1.090
2.5 TD 2.5 TDI 2.5 TDI 4x4	76 79 79	03/94→04/02 01/97→04/02 07/99→04/02		→ 03/02; Nutzlast ab [kg] 1.400 Nutzlast bis [kg] 1.800; für Linkslenker; Getriebetyp: für MG5T-Getriebe		24.3728-0519.2 590519	L= 1.090
2.8 D	64	01/99→02/02		Nutzlast ab [kg] 1.400 Nutzlast bis [kg] 1.800; für Linkslenker; Getriebetyp: ML5		24.3728-0335.2 590335	L= 1.435
2.8 HDi	93	10/00→11/01		11/00→; Nutzlast ab [kg] 1.400 Nutzlast bis [kg] 1.800; für Linkslenker; Getriebetyp: für ML5-Getriebe		24.3728-0335.2 590335	L= 1.435
				11/00→; Nutzlast ab [kg] 1.400 Nutzlast bis [kg] 1.800; für Linkslenker; Getriebetyp: für MG5T-Getriebe		24.3728-0519.2 590519	L= 1.090
PEUGEOT - EXPERT (224_) 10/95→12/06							
 Seilzug, Kupplungsbetätigung							
1.6 1.8	58 74	02/96→09/00 10/96→09/00		für Linkslenker		24.3728-0341.2 590341	L= 739 + AUT
1.9 D 1.9 D	51 51	02/96→12/98 12/03→12/06		für Linkslenker		24.3728-0336.2 590336	L= 973 + AUT
1.9 TD	66	02/96→09/00		für Linkslenker; Getriebetyp: für ML5T-Getriebe		24.3728-0340.2 590340	L= 1.088 + AUT
				für Linkslenker; Getriebetyp: für ME5K-Getriebe		24.3728-0342.2 590342	L= 864 + AUT
1.9 TD	68	02/96→05/98		04/96→; für Linkslenker; Getriebetyp: für ML5T-Getriebe		24.3728-0340.2 590340	L= 1.088 + AUT
				04/96→; für Linkslenker; Getriebetyp: für ME5K-Getriebe		24.3728-0342.2 590342	L= 864 + AUT
2.0	100	07/00→12/06		für Linkslenker; Getriebetyp: für BE4-Getriebe		24.3728-0336.2 590336	L= 973 + AUT
2.0 HDi 2.0 HDi 2.0 HDi 16V	69 80 80	10/00→10/06 07/00→12/06 07/00→12/06		für Linkslenker		24.3728-0333.2 590333	L= 1.003 + AUT
PEUGEOT - EXPERT Kasten (222) 07/95→12/06							
 Seilzug, Kupplungsbetätigung							
1.6 1.8	58 74	02/96→09/00 10/96→09/00				24.3728-0341.2 590341	L= 739 + AUT
1.9 D 1.9 D 70	51 51	02/96→12/98 12/98→12/06		für Linkslenker		24.3728-0333.2 590333	L= 1.003 + AUT
				für Rechtslenker		24.3728-0341.2 590341	L= 739 + AUT
1.9 TD	66	02/96→09/00		für Linkslenker		24.3728-0340.2 590340	L= 1.088 + AUT
						24.3728-0342.2 590342	L= 864 + AUT
1.9 TD	68	02/96→05/98		04/96→; für Linkslenker		24.3728-0340.2 590340	L= 1.088 + AUT
						24.3728-0342.2 590342	L= 864 + AUT
2.0 2.0 HDi 2.0 HDi	100 69 80	09/02→12/06 07/00→12/06 07/00→12/06		für Linkslenker		24.3728-0333.2 590333	L= 1.003 + AUT
PEUGEOT - EXPERT Pritsche/Fahrgestell (223) 12/95→12/06							
 Seilzug, Kupplungsbetätigung							
1.9 D	51	02/96→12/98		für Linkslenker		24.3728-0336.2 590336	L= 973 + AUT
1.9 TD	66	02/96→09/00		für Linkslenker		24.3728-0340.2 590340	L= 1.088 + AUT
						24.3728-0342.2 590342	L= 864 + AUT
PEUGEOT - PARTNER Combispace (5F) 05/96→12/15							
 Seilzug, Kupplungsbetätigung							
1.1	44	06/96→10/02		07/96→; für Linkslenker		24.3728-0328.2 590328	L= 617 - AUT
						24.3728-0850.2 590850	L= 909 + AUT
1.4	55	06/96→12/15		07/96→ 03/08; für Linkslenker		24.3728-0328.2 590328	L= 617 - AUT
						24.3728-0850.2 590850	L= 909 + AUT
1.6 16V	80	07/01→03/08		für Linkslenker		24.3728-0850.2 590850	L= 909 + AUT
1.6 HDi 75	55	02/06→12/13		→ 03/08; für Linkslenker		24.3728-0850.2 590850	L= 909 + AUT
1.6 HDi 90	66	10/05→12/15		Orga 11130→; → 03/08; für Linkslenker; Getriebetyp: BE4-Getriebe		24.3728-0344.2 590344	L= 866 + AUT
				02/06→; →Orga 11129; für Linkslenker; Getriebetyp: für BE4-getriebe		24.3728-0850.2 590850	L= 909 + AUT
1.8	66	05/97→12/03		für Linkslenker		24.3728-0338.2 590338	L= 653 + AUT
1.9 D	50	06/96→12/02		07/96→; Getriebetyp: für BE3-Getriebe; für Linkslenker		24.3728-0329.2 590329	L= 653 + AUT
↓							














	kw			 	! #		
PEUGEOT - PARTNER Combispace (5F) 05/96→12/15							
 Seilzug, Kupplungsbetätigung							
1.9 D	50	06/96→12/02		Orga 11130→; für Linkslenker; Getriebetyp: BE4-Getriebe	24.3728-0344.2	590344	L= 866 + AUT
				07/96→; →Orga 11129; für Linkslenker; Getriebetyp: für BE4-getriebe	24.3728-0850.2	590850	L= 909 + AUT
1.9 D	51	05/96→12/98		12/98→; Getriebetyp: für BE3-Getriebe; für Linkslenker	24.3728-0329.2	590329	L= 653 + AUT
				Orga 11130→; für Linkslenker; Getriebetyp: BE4-Getriebe	24.3728-0344.2	590344	L= 866 + AUT
				12/98→; →Orga 11129; für Linkslenker; Getriebetyp: für BE4-getriebe	24.3728-0850.2	590850	L= 909 + AUT
1.9 D	51	12/98→07/08		→ 03/08; Getriebetyp: für BE3-Getriebe; für Linkslenker	24.3728-0329.2	590329	L= 653 + AUT
				Orga 11130→; → 03/08; für Linkslenker; Getriebetyp: BE4-Getriebe	24.3728-0344.2	590344	L= 866 + AUT
				→Orga 11129; für Linkslenker; Getriebetyp: für BE4-getriebe	24.3728-0850.2	590850	L= 909 + AUT
2.0 HDI	66	02/00→07/08		Orga 11130→; → 03/08; für Linkslenker; Getriebetyp: BE4-Getriebe	24.3728-0344.2	590344	L= 866 + AUT
				→Orga 11129; für Linkslenker; Getriebetyp: für BE4-getriebe	24.3728-0850.2	590850	L= 909 + AUT
				→ 03/08; für Linkslenker	24.3728-0850.2	590850	L= 909 + AUT
2.0 HDi 4x4	66	04/04→08/05		Orga 11130→; für Linkslenker; Getriebetyp: BE4-Getriebe	24.3728-0344.2	590344	L= 866 + AUT
				für Linkslenker	24.3728-0850.2	590850	L= 909 + AUT
				→Orga 11129; für Linkslenker; Getriebetyp: für BE4-getriebe	24.3728-0850.2	590850	L= 909 + AUT
PEUGEOT - PARTNER Kasten 04/08→							
Zentralausrücker, Kupplung							
1.6 BlueHDI 120	88	04/15→		Getriebetyp: MC	24.2524-5002.3	090008	Ø 24
1.6 HDi	66	12/11→		Schaltgetriebe 6 Gang, automatisch betätigt; Getriebetyp: STT,MC; Tepee	24.2524-5001.3	090007	Ø 24
1.6 HDi 16V	66	04/08→		Schaltgetriebe, automatisch betätigt; Getriebetyp: STT,MC; Kasten / Pritsche/Doppelk.	24.2524-5003.3	090009	Ø 24
1.6 HDi 90	68	04/10→					
PEUGEOT - PARTNER Kasten (5) 04/96→12/15							
 Seilzug, Kupplungsbetätigung							
1.1	44	06/96→09/05		07/96→; für Linkslenker	24.3728-0328.2	590328	L= 617 - AUT
					24.3728-0850.2	590850	L= 909 + AUT
1.4	55	06/96→12/15		07/96→ 03/08; für Linkslenker	24.3728-0328.2	590328	L= 617 - AUT
					24.3728-0850.2	590850	L= 909 + AUT
1.4 BiFuel	55	04/03→10/06		für Linkslenker	24.3728-0328.2	590328	L= 617 - AUT
					24.3728-0850.2	590850	L= 909 + AUT
1.6 HDi 75	55	02/06→07/08		→ 03/08; für Linkslenker	24.3728-0850.2	590850	L= 909 + AUT
1.6 HDi 90	66	02/06→12/15		Orga 11130→; → 03/08; für Linkslenker; Getriebetyp: BE4-Getriebe	24.3728-0344.2	590344	L= 866 + AUT
				→Orga 11129; für Linkslenker; Getriebetyp: für BE4-Getriebe	24.3728-0850.2	590850	L= 909 + AUT
1.8 D	43	06/96→12/02		07/96→; für Linkslenker	24.3728-0329.2	590329	L= 653 + AUT
1.9 D	51	06/96→12/02		07/96→; Getriebetyp: BE3; für Linkslenker	24.3728-0329.2	590329	L= 653 + AUT
				Orga 11130→; für Linkslenker; Getriebetyp: BE4-Getriebe	24.3728-0344.2	590344	L= 866 + AUT
				07/96→; →Orga 11129; für Linkslenker; Getriebetyp: für BE4-Getriebe	24.3728-0850.2	590850	L= 909 + AUT
1.9 D	51	06/96→12/15		07/96→ 03/08; Getriebetyp: BE3; für Linkslenker	24.3728-0329.2	590329	L= 653 + AUT
				Orga 11130→; → 03/08; für Linkslenker; Getriebetyp: BE4-Getriebe	24.3728-0344.2	590344	L= 866 + AUT
				07/96→; →Orga 11129; für Linkslenker; Getriebetyp: für BE4-Getriebe	24.3728-0850.2	590850	L= 909 + AUT
1.9 D 4x4	51	04/04→11/07		Getriebetyp: BE3; für Linkslenker	24.3728-0329.2	590329	L= 653 + AUT
				Orga 11130→; für Linkslenker; Getriebetyp: BE4-Getriebe	24.3728-0344.2	590344	L= 866 + AUT
				→Orga 11129; für Linkslenker; Getriebetyp: für BE4-Getriebe	24.3728-0850.2	590850	L= 909 + AUT
2.0 HDi	66	04/00→07/08		Orga 11130→; → 03/08; für Linkslenker; Getriebetyp: BE4-Getriebe	24.3728-0344.2	590344	L= 866 + AUT
				→ 03/08; für Linkslenker	24.3728-0850.2	590850	L= 909 + AUT
				→Orga 11129; für Linkslenker; Getriebetyp: für BE4-Getriebe	24.3728-0850.2	590850	L= 909 + AUT












	kw			 	! #		
PEUGEOT - PARTNER Tepee 04/08→							
Zentralausrücker, Kupplung							
1.6 BlueHDi 120	88	12/14→		Getriebetyp: MC		24.2524-5002.3 090008	Ø 24
1.6 HDi 16V	66	04/08→		Schaltgetriebe 6 Gang, automatisch betätigt; Getriebetyp: STT,MC; Tepee		24.2524-5001.3 090007	Ø 24
				Schaltgetriebe, automatisch betätigt; Getriebetyp: STT,MC; Kasten / Pritsche/Doppelk.		24.2524-5003.3 090009	Ø 24
PEUGEOT - RCZ 03/10→							
Zentralausrücker, Kupplung							
1.6 16V	115	03/10→		Getriebetyp: BVM6, MC		24.2524-5002.3 090008	Ø 24
1.6 16V	147	06/10→					
1.6 THP 270	199	06/13→		10/13→; Getriebetyp: BVM6, MC		24.2524-5002.3 090008	Ø 24
PORSCHE - BOXSTER (986) 09/96→12/04							
 Nehmerzylinder, Kupplung							
2.5	150	09/96→08/99		→ 07/99		24.2522-1707.3 040103	Ø 22,2
2.7	155	06/99→12/02		08/99→ 06/02		24.2522-1707.3 040103	Ø 22,2
2.7 S 3.2	162	08/99→07/02		→ 06/02		24.2522-1707.3 040103	Ø 22,2
	185	08/99→07/02					
2.7 S 3.2	168	07/02→12/04				24.2522-1707.3 040103	Ø 22,2
	191	07/02→12/04					
	196	01/04→12/04					
RENAULT - 19 II (B/C53_) 01/91→06/01							
 Seilzug, Kupplungsbetätigung							
1.4 (B/C532)	43	04/92→12/95		für Linkslenker		24.3728-1005.2 591005	L= 1.010
1.4 (B/C535)	55	01/92→12/95					
1.7 (B/C53B)	54	04/92→12/95					
1.7 (B/C53C)	66	04/92→12/95					
1.8 16V (B/C53D)	99	04/92→12/95					
1.9 D (B/C53J)	47	04/92→12/95					
1.9 dT (B/C53T)	66	04/92→12/95					
1.8 (5/353A)	66	04/92→12/95		09/94→; für Linkslenker		24.3728-1005.2 591005	L= 1.010
1.8 (B/C53Y)	65	04/92→12/95		05/92→; für Linkslenker		24.3728-1005.2 591005	L= 1.010
RENAULT - 19 II Cabriolet (D53_, 853_) 04/92→06/01							
 Seilzug, Kupplungsbetätigung							
1.8 (853A)	66	09/93→06/96		für Linkslenker		24.3728-1005.2 591005	L= 1.010
1.8 (D53V, 853F, D53C)	79	07/94→06/96		09/94→; für Linkslenker		24.3728-1005.2 591005	L= 1.010
1.8 (D53Y)	65	04/92→06/96		→ 12/94; für Linkslenker		24.3728-1005.2 591005	L= 1.010
1.8 16V (D53D)	99	04/92→06/96		→ 03/95; für Linkslenker		24.3728-1005.2 591005	L= 1.010
RENAULT - 19 II Chamade (L53_) 04/92→08/03							
 Seilzug, Kupplungsbetätigung							
1.4	57	10/94→11/95				24.3728-1005.2 591005	L= 1.010
1.4 (532)	43	04/92→12/95					
1.4 (L535)	55	11/93→12/95					
1.7	55	05/92→11/95					
1.7 (L533)	68	01/93→08/95					
1.7 (L53B)	54	04/92→12/95					
1.7 (L53C)	66	04/92→12/95					
1.8	79	05/92→11/95					
1.8 (L53V, L538)	79	05/94→12/95					
1.8 16V (L53D)	99	04/92→12/95					
1.9 D (L53J)	47	04/92→12/95					
1.9 dT (L53T)	66	04/92→12/95					
1.8 (453A/F)	66	04/92→12/95		09/94→		24.3728-1005.2 591005	L= 1.010
1.8 (L53Y)	65	04/92→12/95		05/92→		24.3728-1005.2 591005	L= 1.010
RENAULT - 19 II Kasten (S53_) 03/92→12/95							
 Seilzug, Kupplungsbetätigung							
1.9 dT	68	03/92→12/95		für Linkslenker		24.3728-1005.2 591005	L= 1.010
RENAULT - CLIO I (B/C57_, 5/357_) 05/90→09/98							
 Seilzug, Kupplungsbetätigung							
1.2 (5/357Y, 5/357K)	40	01/96→09/98		für Linkslenker		24.3728-1004.2 591004	L= 992
1.2 (5/357Y, 5/357K)	43	01/96→09/98					
1.2 (B/C/S572)	44	05/90→03/96					
1.2 (B/C/S577)	40	01/96→12/96					
1.4 (B/C57T, B/C57Y)	58	01/91→09/98					
↓							














	kW			 	! #		
RENAULT - CLIO I (B/C57_, 5/357_) 05/90→09/98							
 Seilzug, Kupplungsbetätigung							
1.4 (B57J, C57J) 1.8 (B/C578) 1.8 (B/C57C, B/C57U) 1.8 Rsi (B/C579) 1.8 Rsi (B/C57H) 1.9 D 1.9 D (B/C/S576, B/C/S57L)	55 66 65 80 79 40 47	01/91→09/98 08/94→09/98 01/91→09/98 01/93→08/95 08/95→09/98 01/97→09/98 01/91→09/98		für Linkslenker		24.3728-1004.2 591004	L= 992
1.2 (B/C/S57A, B/C57S, 5/357F, 5/357J, 5/357L, 5/357R)	43	05/90→09/98		für Linkslenker		24.3728-1004.2 591004	L= 992
				10/94→; für Linkslenker		24.3728-1004.2 591004	L= 992
1.2 (B/C57R)	40	01/91→06/96		→ 01/96; für Linkslenker		24.3728-1004.2 591004	L= 992
1.8	66	08/90→04/96		08/94→; für Linkslenker		24.3728-1004.2 591004	L= 992
1.8 16V (C57D)	99	01/91→03/96		08/91→ 06/94; für Linkslenker		24.3728-1004.2 591004	L= 992
Williams (B/C57M)	108	01/94→09/98				24.3728-1004.2 591004	L= 992
RENAULT - CLIO II (BB_, CB_) 09/98→							
 Seilzug, Kupplungsbetätigung							
1.2 (BB0A, BB0F, BB10, BB1K, BB28, BB2D, BB2H, CB0A,...) 1.2 16V (BB05, BB0W, BB11, BB27, BB2T, BB2U, BB2V, CB05,...) 1.5 dCi 1.5 dCi (B/C2J) 1.5 dCi (B/CB07) 1.5 dCi (B/CB08) 1.6 16V (BB01, BB0H, BB0T, BB14, BB1D, BB1R, BB2KL, BB3G...)	43 55 74 50 48 60 79	09/98→ 06/01→ 01/04→ 08/04→ 06/01→ 06/01→ 09/98→		für Linkslenker; → 12/12		24.3728-1023.2 591023	L= 960
1.2 LPG 1.2 LPG (BB0A, CB0A) 1.4 (B/CB0C) 1.5 dCi 1.5 dCi (B/CB03) 1.5 dCi (BB3N, CB3N) 1.6 (B/CB0D) 1.9 D (B/CB0E) 1.9 D (B/CB0J)	43 44 55 42 59 62 66 47 48	09/98→06/09 03/99→05/01 09/98→05/05 06/01→12/06 06/01→10/03 02/07→06/09 09/98→05/05 09/98→05/05 02/00→05/01		für Linkslenker		24.3728-1023.2 591023	L= 960
1.4 16V (B/CB0L)	70	10/99→09/04		→ 07/00		24.3728-1023.2 591023	L= 960
1.4 16V (B/CB0P)	72	08/00→		→ 12/12		24.3728-1023.2 591023	L= 960
1.5 dCi (B/CB3M)	47	06/05→				24.3728-1023.2 591023	L= 960
1.9 dTi (B/CB0U)	59	12/99→05/05		02/00→; für Linkslenker		24.3728-1023.2 591023	L= 960
RENAULT - CLIO II Kasten (SB0/1/2_) 09/98→							
 Seilzug, Kupplungsbetätigung							
1.5 dCi (SB07)	48	06/01→		für Linkslenker; → 12/12		24.3728-1023.2 591023	L= 960
RENAULT - CLIO III (BR0/1, CR0/1) 01/05→							
 Geberzylinder, Kupplung							
1.2 16V 1.2 16V 1.2 16V (BR02, BR0J, BR11, CR02, CR0J, CR11) 1.2 16V (BR0P, CR0P) 1.2 16V (BR0R, BR1D, BR1L, CR0R) 1.2 16V Hi-Flex (BR1U, CR1U) 1.2 Ethanol (CR1U, BR1U) 1.4 16V 1.5 dCi 1.5 dCi 1.5 dCi (BR0H, CR0H, CR1S, BR1S) 1.5 dCi (BR17, CR17) 1.5 dCi (BR1C, CR1C) 1.5 dCi (C/BR0G, C/BR1G) 1.6 16V (BR05, BR0B, BR0Y, BR15, BR1J, BR1M, BR1Y, CR0B,...) 1.6 16V (BR09, BR0T, CR09, CR0T) ↓	58 76 55 74 48 55 55 72 55 65 78 63 76 50 82 65	06/05→ 09/10→ 06/05→ 05/07→ 06/05→ 07/08→ 07/08→ 06/05→ 08/10→ 08/10→ 06/05→ 06/05→ 06/05→ 06/05→ 06/05→ 06/05→		→ 12/12; für Rechtslenker		24.2418-1702.3 030136	Ø 18,82














	kw			 	! #		
RENAULT - CLIO III (BR0/1, CR0/1) 01/05→							
 Geberzylinder, Kupplung							
1.6 16V GT (BR10, CR10)	94	06/09→		→ 12/12; für Rechtslenker		24.2418-1702.3 030136	Ø 18,82
1.5 dCi	48	05/05→		→ 10/06; für Rechtslenker		24.2418-1702.3 030136	Ø 18,82
RENAULT - CLIO Grandtour (KR0/1_) 02/08→							
 Geberzylinder, Kupplung							
1.2 16V	76	03/10→		+ ESP; → 12/12; für Rechtslenker		24.2418-1702.3 030136	Ø 18,82
1.2 16V (KR0E)	58	02/08→					
1.2 16V (KR0P)	74	02/08→					
1.5 dCi	48	02/10→					
1.5 dCi	55	08/10→					
1.5 dCi	65	08/10→					
1.5 dCi (KR0F)	63	02/08→					
1.5 dCi (KR0G)	50	02/08→					
1.5 dCi (KR1C, KR1N)	76	02/08→					
1.2 16V (KR02, KR0J)	55	02/08→		→ 12/12; für Rechtslenker		24.2418-1702.3 030136	Ø 18,82
1.2 16V Hi-Flex (KR0S)	55	07/08→					
1.4 16V	72	02/10→					
1.6 16V (KR0B)	82	02/08→					
1.6 16V (KR10)	94	11/08→					
1.5 dCi (KR0H, KR1S)	78	02/08→12/12		für Rechtslenker		24.2418-1702.3 030136	Ø 18,82
RENAULT - ESPACE II (J/S63_) 01/91→10/97							
 Seilzug, Kupplungsbetätigung							
2.0 (J636)	76	01/91→10/96		→ 01/95; für Linkslenker		24.3728-1015.2 591015	L= 1.330 - AUT
2.1 TD (J63E)	66	11/94→10/96		02/95→; für Linkslenker		24.3728-1026.2 591026	L= 1.318 + AUT
2.1 TD (J633, J634, J/S635, J/S63D)	65	01/91→10/96		→ 01/95		24.3728-1015.2 591015	L= 1.330 - AUT
2.2 (J/S637, J63G)	79	01/91→10/96		02/95→; für Linkslenker		24.3728-1026.2 591026	L= 1.318 + AUT
2.2 4x4 (J/S637, J63G)	79	03/91→12/96					
RENAULT - ESPACE III (JE0_) 11/96→10/02							
 Seilzug, Kupplungsbetätigung							
2.0	102	09/01→10/02		für Linkslenker		24.3728-1027.2 591027	L= 1.072 + AUT
2.0 (JE0A)	84	11/96→10/00					
2.0 16V (JE0N, JE0L, JE02)	103	10/98→10/02					
RENAULT - GRAND SCÉNIC II (JM0/1_) 04/04→							
 Geberzylinder, Kupplung							
1.5 dCi	76	06/06→11/08		für Linkslenker; Schaltgetriebe 5 Gang		24.2418-1701.3 030135	Ø 18,82
1.9 dCi	85	05/05→01/09					
1.5 dCi (JM02, JM13)	74	04/04→		→ 03/09; für Linkslenker; Schaltgetriebe 5 Gang		24.2418-1701.3 030135	Ø 18,82
1.6	83	04/04→					
1.9 dCi (JM0G, JM12, JM1G, JM2C)	88	04/04→					
1.9 dCi (JM14)	96	05/05→					
1.9 dCi (JM15)	81	05/05→					
2.0	99	04/04→					
2.0	120	04/04→					
1.5 dCi (JM1E)	78	05/05→		06/06→ 03/09; für Linkslenker; Schaltgetriebe 5 Gang		24.2418-1701.3 030135	Ø 18,82
RENAULT - KANGOO / GRAND KANGOO (KW0/1_) 02/08→							
 Geberzylinder, Kupplung							
1.2 TCe 115	84	07/13→		Schaltgetriebe 5 Gang		24.2412-1701.3 030139	Ø 12,6
1.5 dCi	55	11/12→					
1.5 dCi	66	11/12→					
1.5 dCi	78	02/08→					
1.5 dCi (KW0A)	50	02/08→					
1.5 dCi (KW0B)	63	02/08→					
1.5 dCi (KW0F)	76	02/08→					
1.5 dCi 110	80	09/10→					
1.5 dCi 110	81	03/13→					
1.6 (KW00, KW0Y)	64	02/08→					
1.6 16V (KW0D)	78	02/08→					
1.6 16V Hi-Flex	78	02/08→					
RENAULT - KANGOO (KC0/1_) 08/97→							
 Seilzug, Kupplungsbetätigung							
1.2 (KC0A, KC0K, KC0F, KC01)	43	08/97→		03/98→ 12/07; für Linkslenker		24.3728-1016.2 591016	L= 969
1.4 (KC0C, KC0H, KC0B, KC0M) ↓	55	08/97→		03/98→ 12/07		24.3728-1016.2 591016	L= 969
















	kw			 	! #		
RENAULT - KANGOO (KC0/1_) 08/97→							
 Seilzug, Kupplungsbetätigung							
D 65 1.9 (KC0E, KC02, KC0J, KC0N)	47	08/97→		03/98→ 12/07; für Linkslenker		24.3728-1016.2 591016	L= 969
				03/98→ 12/07		24.3728-1016.2 591016	L= 969
1.2 16V (KC05, KC06, KC03, KC0T, KC0W, KC1D)	55	06/01→		→ 12/07; für Linkslenker		24.3728-1016.2 591016	L= 969
				→ 12/07		24.3728-1016.2 591016	L= 969
1.5 dCi	45	04/05→06/10		→ 12/07		24.3728-1023.2 591023	L= 960
1.5 dCi	50	06/05→		→ 12/07; für Linkslenker		24.3728-1023.2 591023	L= 960
1.5 dCi (KC07)	48	12/01→					
1.5 dCi (KC08, KC09)	60	07/02→		→ 12/07; für Linkslenker		24.3728-1023.2 591023	L= 960
				→ 12/07		24.3728-1023.2 591023	L= 960
1.6 16V	70	06/01→		→ 12/07; für Linkslenker; Frontantrieb		24.3728-1016.2 591016	L= 969
				→ 12/07; Frontantrieb		24.3728-1016.2 591016	L= 969
1.6 16V 4x4 (KC0P, KC0S, KC0L)	70	10/01→		→ 12/07; für Linkslenker		24.3728-1016.2 591016	L= 969
D 55 1.9 (KC0D)	40	08/97→		03/98→ 12/07; für Linkslenker		24.3728-1016.2 591016	L= 969
RENAULT - KANGOO Express (FW0/1_) 02/08→							
 Geberzylinder, Kupplung							
1.5 dCi	50	02/08→				24.2412-1701.3 030139	Ø 12,6
1.5 dCi 85 (FW0A, FW0B)	63	02/08→					
1.5 dCi 90 (FW0G)	66	06/09→					
1.6	64	02/08→					
1.6 16V	78	02/08→					
1.6 16V LPG	72	02/08→					
RENAULT - KANGOO Rapid (FC0/1_) 08/97→							
 Seilzug, Kupplungsbetätigung							
1.2 (FC01, FC0A, FC0F)	43	08/97→		03/98→ 12/07; für Linkslenker		24.3728-1016.2 591016	L= 969
1.4 (FC0C, FC0B, FC0H, FC0M)	55	08/97→06/08					
D 65 1.9 (FC0E, FC02, FC0J, FC0N)	47	08/97→					
1.2 (FC1A)	44	07/98→07/01		für Linkslenker		24.3728-1016.2 591016	L= 969
1.9 D (FC0J)	48	09/99→06/03					
1.2 16V (FC05, FC0W, FC1D, FC1P, FC1K, FC0T)	55	10/01→		→ 12/07; für Linkslenker		24.3728-1016.2 591016	L= 969
1.9 dTi (FC0U)	59	02/00→					
1.5 dCi	45	10/05→		→ 12/07; für Linkslenker		24.3728-1023.2 591023	L= 960
1.5 dCi (FC07, FC1R)	48	12/01→					
1.5 dCi (FC08, FC09)	60	04/03→					
1.5 dCi (FC1E)	50	06/05→					
1.5 dCi (FC1G)	62	06/05→					
1.5 dCi (FC1R)	42	12/02→					
1.9 dCi 4x4 (FC0V)	59	10/01→					
1.9 dCi 4x4 (FC0V)	62	07/03→					
1.6 16V	70	10/01→		→ 12/07; für Linkslenker		24.3728-1016.2 591016	L= 969
1.6 16V 4x4 (FC0L, FC0P, FC0S)	70	10/01→		→ 12/07		24.3728-1016.2 591016	L= 969
1.6 16V bivalent	60	06/05→		→ 12/07		24.3728-1016.2 591016	L= 969
D 55 1.9 (FC0D)	40	08/97→		03/98→ 12/07		24.3728-1016.2 591016	L= 969
RENAULT - LAGUNA I (B56_, 556_) 11/93→08/02							
 Seilzug, Kupplungsbetätigung							
1.6 16V (B568, B561)	79	11/97→03/01		10/98→ 02/01; für Linkslenker		24.3728-1030.2 591030	L= 1.125 + AUT
1.8 16V (B563, B564)	88	04/98→03/01					
1.9 dTi (B56J)	72	10/97→03/01					
1.8	69	06/95→02/01				24.3728-1022.2 591022	L= 1.248
1.8	70	06/95→06/98					
1.8 (B56A/B)	66	11/93→03/01		→ 02/01; für Linkslenker		24.3728-1022.2 591022	L= 1.248
2.0 (B56C/H/N)	83	11/93→03/01					
1.8 (B56S/T/0)	66	08/95→03/01		→ 02/01; für Linkslenker		24.3728-1022.2 591022	L= 1.248
				10/98→ 02/01; für Linkslenker		24.3728-1030.2 591030	L= 1.125 + AUT
1.8 (B56Z)	69	08/95→03/01		→ 02/01		24.3728-1022.2 591022	L= 1.248
3.0 (B56E/R, B565)	123	11/93→03/01		08/96→ 02/01; für Linkslenker		24.3728-1022.2 591022	L= 1.248
RENAULT - LAGUNA I Grandtour (K56_) 09/95→08/02							
 Seilzug, Kupplungsbetätigung							
1.6 16V (K568)	79	11/97→03/01		09/98→ 02/01; für Linkslenker		24.3728-1030.2 591030	L= 1.125 + AUT
1.8 16V (K563, K564)	88	04/98→03/01					
1.8 (K56S/T/0)	66	09/95→03/01		→ 02/01		24.3728-1022.2 591022	L= 1.248
↓							








	kw					! #		
RENAULT - LAGUNA I Grandtour (K56_) 09/95→08/02								
 Seilzug, Kupplungsbetätigung								
1.8 (K56S/T/0)	66	09/95→03/01		→ 04/98; für Linkslenker		24.3728-1022.2	591022	L= 1.248
				09/98→ 02/01; für Linkslenker		24.3728-1030.2	591030	L= 1.125 + AUT
1.8 (K56Z)	69	09/95→03/01		→ 02/01		24.3728-1022.2	591022	L= 1.248
1.9 dTi (K56J)	72	10/97→03/01		09/98→ 02/01; für Linkslenker		24.3728-1030.2	591030	L= 1.125 + AUT
				09/98→ 02/01		24.3728-1030.2	591030	L= 1.125 + AUT
2.0	84	10/98→01/01				24.3728-1022.2	591022	L= 1.248
2.0 (K56C/H)	83	09/95→03/01		11/95→ 04/98; für Linkslenker		24.3728-1022.2	591022	L= 1.248
				→ 02/01		24.3728-1022.2	591022	L= 1.248
				→ 02/01; für Linkslenker		24.3728-1022.2	591022	L= 1.248
				09/98→ 02/01; für Linkslenker		24.3728-1030.2	591030	L= 1.125 + AUT
2.0 16V (K56D/M)	102	09/95→03/01		09/99→ 02/01; für Linkslenker		24.3728-1030.2	591030	L= 1.125 + AUT
RENAULT - LOGAN I (LS_) 09/04→								
 Seilzug, Kupplungsbetätigung								
1.4	55	09/04→		→ 04/13		24.3728-1031.2	591031	L= 1.033
1.5 dCi	50	04/07→						
1.5 dCi	63	02/08→06/15						
1.6	64	09/04→						
1.6 (LS0L, LS09, LS0V, LS0P, LS18, LS1S, LS1V, LS1Y,...	77	04/07→						
RENAULT - LOGAN I Kombi (KS_) 04/07→								
 Seilzug, Kupplungsbetätigung								
1.4	55	10/07→		→ 04/13		24.3728-1031.2	591031	L= 1.033
1.5 dCi	50	04/07→						
1.5 dCi	63	02/08→06/15						
1.6	64	04/07→						
1.6 (KS0L, KS0M, KS0P, KS1S)	77	04/07→						
RENAULT - MASTER II Bus (JD) 03/98→								
 Geberzylinder, Kupplung								
1.9 dCi 80	60	11/01→		→ 08/06; für Linkslenker		24.2415-1710.3	030124	Ø 15,87
1.9 dTi	59	09/00→						
2.2 dCi 90	66	09/00→						
2.5 dCi 100 (JDCV)	73	10/03→						
2.5 dCi 120	84	10/01→						
3.0 dCi 140 (JD0T)	100	10/03→						
2.5 D	59	07/98→01/01		02/99→; für Linkslenker		24.2415-1710.3	030124	Ø 15,87
2.8 dTi	84	07/98→10/01						
RENAULT - MASTER II Kasten (FD) 07/98→								
 Geberzylinder, Kupplung								
1.9 dCi 80	60	11/01→		→ 08/06; für Linkslenker		24.2415-1710.3	030124	Ø 15,87
1.9 dTi	59	09/00→						
2.2 dCi 90	66	09/00→						
2.5 dCi 100 (FD0U, FD0V)	73	10/03→						
2.5 dCi 120	84	10/01→						
3.0 dCi 120	85	06/05→						
3.0 dCi 140 (HD0S, FD0S, HD1S)	100	10/03→						
3.0 dCi 160	115	06/05→						
2.5 D	59	07/98→01/01		02/99→; für Linkslenker		24.2415-1710.3	030124	Ø 15,87
2.8 dTi	84	07/98→10/01						
RENAULT - MASTER II Pritsche/Fahrgestell (ED/HD/UD) 07/98→								
 Geberzylinder, Kupplung								
2.2 dCi 90	66	09/00→		→ 08/06; für Linkslenker		24.2415-1710.3	030124	Ø 15,87
2.5 dCi 100 (ED4V, ED8V)	73	10/03→						
2.5 dCi 120	84	10/01→						
3.0 dCi 120	85	06/05→						
3.0 dCi 140 (ED0S, UD0S)	100	10/03→						
3.0 dCi 160	115	06/05→						
2.5 D	59	07/98→01/01		02/99→; für Linkslenker		24.2415-1710.3	030124	Ø 15,87
2.8 dTi	84	07/98→10/01						












	kw			 	! #		
RENAULT - MEGANE I (BA0/1_) 08/95→12/04							
 Seilzug, Kupplungsbetätigung							
1.4 16V (BA0D, BA1H, BA0W, BA10)	70	03/99→08/03		→ 12/02; für Linkslenker		24.3728-1018.2 591018	L= 972
1.4 e (BA0E, BA0V)	55	01/96→08/03					
2.0 i (BA0G)	84	01/96→08/03					
1.4 Eco (BA0T)	52	01/96→03/99				24.3728-1018.2 591018	L= 972
1.6 i (BA0L)	55	01/96→03/99					
1.6 16V (BA04, BA0B, BA11, BA1J, BA16, BA19, BA1K, BA1V,...)	79	03/99→08/02		für Linkslenker		24.3728-1018.2 591018	L= 972
1.6 e (BA0F, BA0S)	66	01/96→03/99				24.3728-1018.2 591018	L= 972
1.9 dCi (BA05, BA1F)	75	02/01→08/03		→ 12/02; für Linkslenker		24.3728-1024.2 591024	L= 973
1.9 D Eco (BA0A, BA0U, BA0R)	47	01/96→08/03		→ 12/02; für Linkslenker		24.3728-1018.2 591018	L= 972
				12/98→ 12/02		24.3728-1018.2 591018	L= 972
1.9 dT (B/SA0K, B/SA0Y)	66	01/96→08/03		03/96→ 12/02; für Linkslenker		24.3728-1018.2 591018	L= 972
				03/96→ 12/02		24.3728-1018.2 591018	L= 972
1.9 dTi (BA08, BA0N)	72	03/97→02/01		für Linkslenker		24.3728-1024.2 591024	L= 973
						24.3728-1024.2 591024	L= 973
1.9 dTi (BA1U)	59	02/01→08/03		→ 12/02		24.3728-1018.2 591018	L= 972
2.0 i	80	03/99→08/03					
1.9 TDI	69	09/96→08/03		→ 12/02		24.3728-1024.2 591024	L= 973
RENAULT - MEGANE I Cabriolet (EA0/1_) 10/96→08/03							
 Seilzug, Kupplungsbetätigung							
1.4 16V (EA0D, EA1H, EA0W, EA10)	70	03/99→08/03		für Linkslenker		24.3728-1018.2 591018	L= 972
1.6 16V (EA04, EA0B, EA11, EA1J)	79	03/99→07/03					
1.6 e (EA0F)	66	10/96→03/99					
2.0 (EA0G)	84	04/97→08/03					
2.0 16V	102	01/02→08/03					
2.0 16V IDE (EA03, EA0P, EA14)	103	11/99→08/03					
2.0 i (EA0G)	80	03/99→08/03					
RENAULT - MEGANE I Classic (LA0/1_) 09/96→08/08							
 Seilzug, Kupplungsbetätigung							
1.4 (LA0E, LA0V)	55	09/96→08/03		→ 12/02		24.3728-1018.2 591018	L= 972
1.9 TDI	69	09/96→08/03					
1.4 16V (LA0D, LA1H, IA0W, LA10)	70	03/99→08/03		→ 12/02; für Linkslenker		24.3728-1018.2 591018	L= 972
1.6 16V (LA00, LA04, LA0B, LA11, LA16, LA19, LA1J, LA1K,...)	79	03/99→07/03		→ 12/02; für Linkslenker		24.3728-1018.2 591018	L= 972
				09/99→ 12/02		24.3728-1018.2 591018	L= 972
1.6 e (LA0F, LA0S)	66	09/96→03/99		für Linkslenker		24.3728-1018.2 591018	L= 972
1.6 i (LA0L)	55	09/96→03/99				24.3728-1018.2 591018	L= 972
1.9 D (LA0A, LA0U, LA0R)	47	09/96→08/03		09/98→ 12/02; für Linkslenker		24.3728-1018.2 591018	L= 972
				→ 12/02; für Linkslenker		24.3728-1018.2 591018	L= 972
				→ 12/02		24.3728-1018.2 591018	L= 972
1.9 dCi (LA05, LA1F)	75	02/01→08/03		→ 12/02; für Linkslenker		24.3728-1024.2 591024	L= 973
1.9 dT (LA0K, LA0Y)	66	09/96→08/03		→ 12/02; für Linkslenker		24.3728-1018.2 591018	L= 972
2.0 i (LA07, LA0G)	84	09/96→08/03		→ 12/02		24.3728-1018.2 591018	L= 972
1.9 dTi (LA08, LA0N)	72	03/97→02/01		für Linkslenker		24.3728-1024.2 591024	L= 973
RENAULT - MEGANE I Coach (DA0/1_) 03/96→08/03							
 Seilzug, Kupplungsbetätigung							
1.4 16V (DA0D, DA1H, DA0W, DA10)	70	03/99→07/03		→ 02/03; für Linkslenker		24.3728-1018.2 591018	L= 972
1.6 16V (DA0B, DA04, DA11)	79	03/99→07/03					
2.0 16V IDE (DA03, DA0P, DA14)	103	11/99→08/03					
2.0 i	80	03/99→08/03					
2.0 i (DA0G)	84	03/96→08/03					
1.6 e (DA0F)	66	03/96→03/99		für Linkslenker		24.3728-1018.2 591018	L= 972
1.9 dCi (DA05, DA1F)	75	02/01→08/03		→ 02/03; für Linkslenker		24.3728-1024.2 591024	L= 973
1.9 dTi (DA0N)	72	03/97→02/01		05/97→; für Linkslenker		24.3728-1024.2 591024	L= 973
2.0 16V	102	01/02→08/03		→ 02/03; für Linkslenker		24.3728-1018.2 591018	L= 972
						24.3728-1024.2 591024	L= 973














	kw					! #		
RENAULT - MEGANE I Grandtour (KA0/1_) 03/99→08/03								
 Seilzug, Kupplungsbetätigung								
1.4 16V (KA0D, KA1H, KA0W, KA10)	70	03/99→08/03					24.3728-1018.2 591018	L= 972
1.4 e (KA0V)	55	03/99→08/03						
1.6 16V (KA0B, KA04, KA11)	79	03/99→08/03						
1.6 e (KA0F)	66	03/99→08/03						
1.9 D (KA0J, KA0R)	47	04/99→08/03						
1.9 dCi (KA05, KA1F)	75	02/01→08/03					24.3728-1024.2 591024	L= 973
1.9 dTi (KA0N)	72	03/99→02/01						
1.9 dTi (KA1U)	59	02/01→08/03					24.3728-1018.2 591018	L= 972
							24.3728-1024.2 591024	L= 973
RENAULT - MEGANE II (BM0/1_, CM0/1_) 07/01→10/12								
 Geberzylinder, Kupplung								
1.4 16V	60	10/03→02/08		für Linkslenker; Schaltgetriebe 5 Gang			24.2418-1701.3 030135	Ø 18,82
1.4 16V (BM0B, CM0B)	72	11/02→02/08						
1.5 dCi (BM02, BM13, BM2A, CM02, CM13)	74	10/03→02/08						
1.5 dCi (BM1E, CM1E)	78	05/05→06/08						
1.5 dCi (BM1F, CM1F)	63	05/05→02/08						
1.6	77	06/05→02/08						
1.6 16V	82	01/06→06/08						
1.6 16V (BM0C, CM0C)	83	11/02→02/08						
1.6 Flex-Fuel	77	01/07→02/08						
1.9 dCi (BM0G, CM0G)	88	11/02→02/08						
2.0	169	08/06→02/08						
2.0 16V (BM0U, CM0U)	99	11/02→02/08						
2.0 16V Turbo	120	05/04→02/08						
2.0 dCi	127	01/07→02/08						
2.0 dCi (BM1K, CM1K)	110	09/05→02/08						
1.5 dCi (BM0F, BM0T, BM2B, CM0F, CM0T)	60	09/02→02/08		11/02→; für Linkslenker; Schaltgetriebe 5 Gang			24.2418-1701.3 030135	Ø 18,82
1.5 dCi (BM16, CM16)	76	01/07→03/09		für Linkslenker; → 11/08;			24.2418-1701.3 030135	Ø 18,82
1.9 dCi	96	05/05→12/09		Schaltgetriebe 5 Gang				
2.0 Renault Sport	165	05/04→10/09						
1.9 dCi	68	03/04→08/06		01/06→; für Linkslenker;			24.2418-1701.3 030135	Ø 18,82
1.9 dCi	81	05/05→02/08		Schaltgetriebe 5 Gang				
1.9 dCi	85	11/02→02/08						
RENAULT - MEGANE II Coupé-Cabriolet (EM0/1_) 09/03→03/10								
 Geberzylinder, Kupplung								
1.6	83	09/03→03/09		für Linkslenker			24.2418-1701.3 030135	Ø 18,82
1.6 16V	82	01/06→06/08		01/07→; für Linkslenker			24.2418-1701.3 030135	Ø 18,82
RENAULT - MEGANE II Grandtour (KM0/1_) 08/03→08/12								
 Geberzylinder, Kupplung								
1.4	72	08/03→07/09		09/03→; für Linkslenker; → 12/08			24.2418-1701.3 030135	Ø 18,82
1.6	83	08/03→07/09						
1.5 dCi (KM02, KM13)	74	02/04→03/06		für Linkslenker			24.2418-1701.3 030135	Ø 18,82
1.5 dCi (KM0F, KM0T, KM2B)	60	08/03→05/06		09/03→; für Linkslenker			24.2418-1701.3 030135	Ø 18,82
1.5 dCi (KM16)	76	01/07→07/09		für Linkslenker; → 12/08			24.2418-1701.3 030135	Ø 18,82
1.5 dCi (KM1F)	63	05/05→07/09						
1.6 16V Hi-Flex	77	02/08→07/09						
1.6 16V	82	01/06→08/09		01/07→; für Linkslenker; → 12/08			24.2418-1701.3 030135	Ø 18,82
RENAULT - MEGANE II Stufenheck (LM0/1_) 08/03→								
 Geberzylinder, Kupplung								
1.4	60	09/03→		→ 08/06			24.2418-1701.3 030135	Ø 18,82
1.4	72	09/03→		→ 12/08			24.2418-1701.3 030135	Ø 18,82
1.6	83	09/03→						
RENAULT - MEGANE Scenic (JA0/1_) 10/96→12/01								
 Seilzug, Kupplungsbetätigung								
1.4 i (JA0E)	55	01/97→09/99					24.3728-1018.2 591018	L= 972
1.6 i (JA0L)	55	01/97→09/99						
1.6 16V (JA0B, JA04, JA11)	79	04/98→10/99		→ 09/99; für Linkslenker			24.3728-1024.2 591024	L= 973
1.6 e (JA0F)	66	10/96→10/99		11/96→ 09/99; für Linkslenker			24.3728-1018.2 591018	L= 972
1.9 D (JA0J)	47	03/97→09/99		für Linkslenker			24.3728-1018.2 591018	L= 972
							24.3728-1018.2 591018	L= 972
1.9 dT (JA0K, JA0Y)	66	01/97→09/99		→ 12/97			24.3728-1018.2 591018	L= 972
↓								














	kw					! #		
RENAULT - MEGANE Scenic (JA0/1_) 10/96→12/01								
 Seilzug, Kupplungsbetätigung								
1.9 dTi (JA0N)	72	04/97→09/99		für Linkslenker		24.3728-1024.2	591024	L= 973
				03/98→		24.3728-1024.2	591024	L= 973
2.0 i (JA02, JA0G)	80	01/99→09/99		für Linkslenker		24.3728-1018.2	591018	L= 972
2.0 i (JA0G)	84	01/97→09/99						
RENAULT - MODUS / GRAND MODUS (F/JP0_) 09/04→								
 Geberzylinder, Kupplung								
1.2	76	04/11→		für Linkslenker; → 06/13		24.2418-1703.3	030141	Ø 18,82
1.5 dCi 75	55	10/10→						
1.5 dCi 90	65	10/10→						
1.2 16V (JP0W)	74	05/07→		für Rechtslenker; → 06/13		24.2418-1702.3	030136	Ø 18,82
1.5 dCi (FP0F, JP0F)	63	12/04→						
1.5 dCi (FP0G, JP0G)	50	12/04→		für Linkslenker; → 06/13		24.2418-1703.3	030141	Ø 18,82
1.6 (JP03, JP0B, JP0U, JP0Y, JP1G)	82	12/04→						
1.5 dCi (FP0D, JP0D)	60	09/04→		09/05→; für Rechtslenker; → 06/13		24.2418-1702.3	030136	Ø 18,82
				09/05→; für Linkslenker; → 06/13		24.2418-1703.3	030141	Ø 18,82
RENAULT - RAPID Kasten (F40_, G40_) 07/85→11/01								
 Seilzug, Kupplungsbetätigung								
1.1 (F401)	33	07/85→04/95		09/91→; für Linkslenker		24.3728-1006.2	591006	L= 1.050
				für Linkslenker		24.3728-1006.2	591006	L= 1.050
1.2 (F406, G40A)	40	09/91→03/98		10/92→; für Linkslenker		24.3728-1006.2	591006	L= 1.050
				für Linkslenker		24.3728-1006.2	591006	L= 1.050
1.4	59	05/95→08/97		für Linkslenker		24.3728-1006.2	591006	L= 1.050
1.4 (F40U, F40V)	55	09/91→03/98						
1.4 Cat (F407)	43	08/88→03/98						
1.6 D (F404)	40	03/86→08/98						
1.9 D (F40R)	40	09/94→03/98						
1.4 (F40D)	58	01/94→03/98		09/94→; für Linkslenker		24.3728-1006.2	591006	L= 1.050
				für Linkslenker		24.3728-1006.2	591006	L= 1.050
1.9 D (F40P, F40N, F40E)	47	09/91→03/98		für Linkslenker		24.3728-1006.2	591006	L= 1.050
				09/95→; für Linkslenker		24.3728-1006.2	591006	L= 1.050
				09/92→; für Linkslenker		24.3728-1006.2	591006	L= 1.050
RENAULT - SANDERO/STEPWAY I (BS_) 11/07→								
 Seilzug, Kupplungsbetätigung								
1.4	55	02/09→		für Linkslenker		24.3728-1031.2	591031	L= 1.033
1.6	64	02/09→						
RENAULT - SCÉNIC I Großraumlimousine (JA0/1_, FA0_) 08/99→10/03								
 Seilzug, Kupplungsbetätigung								
1.4 16V (JA0D, JA1H, JA0W, JA10)	70	09/99→08/03		→ 06/03; für Linkslenker		24.3728-1024.2	591024	L= 973
1.6 (JA00, JA16, JA15, JA19, JA1V, JA2B, JA2C, JA0B)	79	09/99→09/03						
1.8 16V (JA12, JA1R, JA1M, JA1A)	85	01/01→08/03						
1.9 dCi (JA05, JA1F)	75	09/99→08/03						
1.9 dTi (JA0N)	72	09/99→08/03						
1.9 dTi (JA1U)	59	02/01→08/03						
2.0 16V (JA1B, JA1D)	102	07/00→08/03						
1.6 BiFuel (JA04)	79	09/99→04/01		für Linkslenker		24.3728-1024.2	591024	L= 973
1.8 4x4	85	07/00→04/01						
1.9 D (JA0J, FA0J)	47	09/99→03/01						
RENAULT - SCÉNIC II (JM0/1_) 06/03→								
 Geberzylinder, Kupplung								
1.4 (JM0B, JM0H, JM1A)	72	06/03→		→ 03/09; für Linkslenker		24.2418-1701.3	030135	Ø 18,82
1.5 dCi (JM02, JM13)	74	11/03→						
1.5 dCi (JM0F)	60	06/03→						
1.5 dCi (JM16)	76	01/07→						
1.5 dCi (JM1E)	78	05/05→						
1.5 dCi (JM1F)	63	05/05→						
1.6 (JM0C, JM0J, JM1B)	83	06/03→						
1.6 16V (JM1R)	82	10/05→		01/07→ 03/09; für Linkslenker		24.2418-1701.3	030135	Ø 18,82












	kw					! #		
RENAULT - SUPER 5 (B/C40_) 10/84→12/96								
 Seilzug, Kupplungsbetätigung								
1.1 (B/C/401, B/C40H)	33	01/86→03/95			für Linkslenker		24.3728-1006.2 591006	L= 1.050
1.4 Cat (B/C/407)	43	10/85→12/96						
1.6 D (B/C/404)	40	08/85→12/96						
1.7 (B/C40K, B/C40G)	64	06/87→03/95						
1.7 (B/C408)	54	10/86→03/95			06/87→; für Linkslenker		24.3728-1006.2 591006	L= 1.050
RENAULT - THALIA I (LB_) 02/98→								
 Seilzug, Kupplungsbetätigung								
1.2 16V	55	04/02→					24.3728-1023.2 591023	L= 960
1.4	55	08/00→						
1.4 16V	72	08/00→						
RENAULT - THALIA II (LU1/2_) 09/08→								
 Seilzug, Kupplungsbetätigung								
1.5 dCi	62	09/08→					24.3728-1023.2 591023	L= 960
1.6 16V	77	09/08→						
RENAULT - TRAFIC Bus (TXW) 03/89→03/01								
 Seilzug, Kupplungsbetätigung								
2.5 D	55	05/89→03/01			11/97→; für Linkslenker		24.3728-1020.2 591020	L= 1.271
RENAULT - TRAFIC Kasten (TXX) 03/89→12/01								
 Seilzug, Kupplungsbetätigung								
2.5 D	55	05/89→03/01			11/97→; für Linkslenker		24.3728-1020.2 591020	L= 1.271
RENAULT - TWINGO I (C06_) 03/93→10/12								
 Seilzug, Kupplungsbetätigung								
1.2 (C063, C064)	40	03/93→10/96					24.3728-1014.2 591014	L= 938
1.2 (C066, C068)	43	05/96→06/07			→ 01/98		24.3728-1014.2 591014	L= 938
1.2 (C067)	40	05/96→03/07			02/98→		24.3728-1019.2 591019	L= 930
1.2 16V (C060)	44	08/04→06/07					24.3728-1019.2 591019	L= 930
1.2 16V (C06C, C06D, C06K)	55	01/01→06/07						
1.2 LPG	44	10/03→06/07			08/04→		24.3728-1019.2 591019	L= 930
SAAB - 9-3 (YS3D) 02/98→08/03								
 Geberzylinder, Kupplung								
2.0 i	96	02/98→09/02					24.2419-1727.3 030116	Ø 19,05
2.0 SE Turbo	147	02/98→09/02						
2.0 Turbo	110	03/99→09/02						
2.0 Turbo	113	10/98→09/02						
2.0 Turbo	136	02/98→09/02						
2.0 Turbo	151	10/99→09/02						
2.2 TiD	85	02/98→11/00						
2.2 TiD	92	11/00→09/02						
2.3 i	110	02/98→09/02						
2.3 Turbo	165	10/98→09/02						
SAAB - 9-3 (YS3F) 09/02→02/15								
Zentralausrücker, Kupplung								
1,8t	110	09/02→02/15			→ 06/12; Schaltgetriebe 5 Gang		24.2531-5003.3 090010	Ø 31
1,8t BioPower	129	05/09→02/15						
1.8 i	90	01/04→02/15			03/04→ 06/12; Schaltgetriebe 5 Gang		24.2531-5003.3 090010	Ø 31
SAAB - 9-3 Cabriolet (YS3D) 02/98→08/03								
 Geberzylinder, Kupplung								
2.0 i	96	02/98→08/03			→ 07/03		24.2419-1727.3 030116	Ø 19,05
2.0 SE Turbo	147	02/98→08/03						
2.0 Turbo	110	01/01→08/03						
2.0 Turbo	113	10/98→08/03						
2.0 Turbo	136	02/98→08/03						
2.0 Turbo	151	10/99→08/03						
2.3 i	110	02/98→08/03						
2.3 Turbo	165	10/99→08/03						
SAAB - 9-3 Cabriolet (YS3F) 08/03→02/15								
Zentralausrücker, Kupplung								
1,8t	110	08/03→02/15			→ 06/12; Schaltgetriebe 5 Gang		24.2531-5003.3 090010	Ø 31
1.8 i	90	01/04→02/15						
1,8t BioPower	129	01/07→02/15			07/07→ 06/12; Schaltgetriebe 5 Gang		24.2531-5003.3 090010	Ø 31













	kw			 	! #		
SAAB - 9-3 Kombi (YS3F) 03/05→02/15							
Zentralausrücker, Kupplung							
1.8 i	90	03/05→02/15		→ 06/12; Schaltgetriebe 5 Gang		24.2531-5003.3	090010 Ø 31
1.8t 2.0	110	03/05→02/15					
SAAB - 9-5 (YS3E) 09/97→12/09							
Geberzylinder, Kupplung							
2.0 t	110	09/97→12/09		→ X3039386		24.2415-1703.3	030102 Ø 15,87
2.3 t	125	09/97→12/09					
3.0 V6t	147	01/98→12/09					
SAAB - 9-5 Kombi (YS3E) 10/98→12/09							
Geberzylinder, Kupplung							
2.0 t	110	10/98→12/09		→ X3039386		24.2415-1703.3	030102 Ø 15,87
2.0 t	141	10/98→07/00					
2.3 t	125	10/98→12/09					
3.0 V6t	147	10/98→12/09					
SAAB - 900 II 07/93→04/99							
Geberzylinder, Kupplung							
2.0 -16 Turbo	136	07/93→02/98		09/93→; für Linkslenker		24.2419-1727.3	030116 Ø 19,05
2.3 -16	110	07/93→02/98					
2.5 -24 V6	125	07/93→02/98					
2.0 i	96	08/94→02/98		für Linkslenker		24.2419-1727.3	030116 Ø 19,05
SAAB - 900 II Cabriolet 09/93→04/99							
Geberzylinder, Kupplung							
2.0 -16 Turbo	136	12/93→02/98		für Linkslenker		24.2419-1727.3	030116 Ø 19,05
2.0 i	96	12/93→02/98					
2.3 -16	110	12/93→02/98					
2.5 -24 V6	125	12/93→02/98					
SAAB - 900 II Coupe 12/93→04/99							
Geberzylinder, Kupplung							
2.0 -16 Turbo	136	12/93→02/98		für Linkslenker		24.2419-1727.3	030116 Ø 19,05
2.0 i	96	08/94→02/98					
2.3 -16	110	12/93→02/98					
2.5 -24 V6	125	12/93→02/98					
SEAT - ALHAMBRA (7V8, 7V9) 04/96→03/10							
Geberzylinder, Kupplung							
1.8 T 20V	110	10/97→03/10		05/98→		24.2419-1722.3	030111 Ø 19,05
1.9 TDI	66	04/96→03/10				24.2419-1722.3	030111 Ø 19,05
1.9 TDI	85	06/00→03/10					
1.9 TDI	96	11/02→11/08					
1.9 TDI	110	05/05→05/07					
2.0 i	85	04/96→03/10					
2.0 TDI	103	11/05→03/10					
2.8 V6	150	06/00→03/10					
1.9 TDI	81	08/96→06/00		10/97→ 05/00		24.2419-1722.3	030111 Ø 19,05
1.9 TDI 4motion	85	06/00→03/10		02/01→		24.2419-1722.3	030111 Ø 19,05
2.8 V6 4motion	150	06/00→03/10					
Zentralausrücker, Kupplung							
1.8 T 20V	110	10/97→03/10		05/00→		24.2531-5004.3	090011 Ø 31
				05/98→ 04/00		24.2532-5003.3	090013 Ø 32
1.9 TDI	66	04/96→03/10		05/00→		24.2531-5004.3	090011 Ø 31
2.0 i	85	04/96→03/10		→ 04/00		24.2532-5003.3	090013 Ø 32
1.9 TDI	81	08/96→06/00		05/00→		24.2531-5004.3	090011 Ø 31
				10/97→ 04/00		24.2532-5003.3	090013 Ø 32
1.9 TDI	85	06/00→03/10				24.2531-5004.3	090011 Ø 31
2.0 TDI	103	11/05→03/10					
2.8 V6	150	06/00→03/10					
1.9 TDI 4motion	85	06/00→03/10		02/01→		24.2531-5004.3	090011 Ø 31
2.8 V6 4motion	150	06/00→03/10					
SEAT - ALTEA (5P1) 03/04→							
Geberzylinder, Kupplung							
1.2 TSI	77	04/10→				24.2415-1713.3	030132 Ø 15,87
1.4 16V	63	05/06→					
1.4 TSI	92	11/07→					
1.6	75	03/04→					
1.6 LPG	75	09/09→					
↓							











	kw			 	! #		
SEAT - ALTEA (5P1) 03/04 →							
 Geberzylinder, Kupplung							
1.6 TDI	66	11/10 →				24.2415-1713.3 030132	Ø 15,87
1.6 TDI	77	10/09 →					
1.8 TFSI	118	01/07 →					
1.9 TDI	66	08/09 →					
1.9 TDI	77	04/04 →					
2.0 FSI	110	05/04 → 03/09					
2.0 TDI	100	03/04 → 05/09					
2.0 TDI	103	11/05 →					
2.0 TDI	125	03/06 →					
2.0 TDI 16V	103	03/04 →					
2.0 TFSI	147	04/06 → 05/09					
 Nehmerzylinder, Kupplung							
1.2 TSI	77	04/10 →		→ 06/11		24.2519-1705.3 040095	Ø 19,05
1.4 16V	63	05/06 →					
1.4 TSI	92	11/07 →					
1.6 TDI	66	11/10 →					
1.6 TDI	77	10/09 →					
1.8 TFSI	118	01/07 →					
1.9 TDI	66	08/09 →					
1.9 TDI	77	04/04 →					
2.0 TDI	103	11/05 →					
2.0 TDI	125	03/06 →					
2.0 TDI 16V	103	03/04 →					
1.6	75	03/04 →		→ 12/06		24.2519-1705.3 040095	Ø 19,05
				01/07 →		24.2519-1706.3 040096	Ø 19,05
1.6 LPG	75	09/09 →				24.2519-1706.3 040096	Ø 19,05
2.0 FSI	110	05/04 → 03/09				24.2519-1705.3 040095	Ø 19,05
2.0 TDI	100	03/04 → 05/09					
2.0 TFSI	147	04/06 → 05/09					
Zentralausrücker, Kupplung							
2.0 TDI	100	03/04 → 05/09				24.2531-5004.3 090011	Ø 31
2.0 TDI	103	11/05 →					
2.0 TDI	125	03/06 →					
2.0 TDI 16V	103	03/04 →					
2.0 TFSI	147	04/06 → 05/09					
SEAT - ALTEA XL (5P5, 5P8) 10/06 →							
 Geberzylinder, Kupplung							
1.2 TSI	77	04/10 →				24.2415-1713.3 030132	Ø 15,87
1.4 TSI	92	11/07 →					
1.6	75	10/06 →					
1.6 LPG	75	09/09 →					
1.6 Multifuel	75	10/06 →					
1.6 TDI	66	11/10 →					
1.6 TDI	77	10/09 →					
1.8 TFSI	118	01/07 →					
1.9 TDI	66	08/09 →					
1.9 TDI	77	10/06 →					
2.0 FSI	110	10/06 → 03/09					
2.0 TDI	100	11/06 → 03/09					
2.0 TDI	103	10/06 →					
2.0 TDI	125	06/07 →					
2.0 TDI 16V	103	10/06 →					
2.0 TDI 16V 4x4	103	10/10 →					
2.0 TDI 4x4	103	06/07 →					
2.0 TDI 4x4	125	06/07 →					
2.0 TFSI	147	10/06 → 05/09					
2.0 TFSI 4x4	147	06/07 → 05/09					
2.0 TFSI 4x4	155	05/09 →					
1.4 16V	63	10/06 →		05/08 →		24.2415-1713.3 030132	Ø 15,87
 Nehmerzylinder, Kupplung							
1.2 TSI	77	04/10 →		→ 06/11		24.2519-1705.3 040095	Ø 19,05
1.4 TSI	92	11/07 →					
1.6 TDI	66	11/10 →					
1.6 TDI	77	10/09 →					
1.8 TFSI	118	01/07 →					
1.9 TDI	66	08/09 →					
1.9 TDI	77	10/06 →					
2.0 TDI	103	10/06 →					
2.0 TDI	125	06/07 →					
2.0 TDI 16V	103	10/06 →					
2.0 TDI 16V 4x4	103	10/10 →					
2.0 TDI 4x4	103	06/07 →					
2.0 TDI 4x4	125	06/07 →					
2.0 TFSI 4x4	155	05/09 →					
1.4 16V	63	10/06 →		05/08 → 06/11		24.2519-1705.3 040095	Ø 19,05
↓							











	kw					! #		
SEAT - ALTEA XL (5P5, 5P8) 10/06→								
 Nehmerzylinder, Kupplung								
1.6	75	10/06→			→ 12/06		24.2519-1705.3 040095	Ø 19,05
1.6 Multifuel	75	10/06→			01/07→		24.2519-1706.3 040096	Ø 19,05
1.6 LPG	75	09/09→					24.2519-1706.3 040096	Ø 19,05
2.0 FSI	110	10/06→03/09					24.2519-1705.3 040095	Ø 19,05
2.0 TDI	100	11/06→03/09						
2.0 TFSI	147	10/06→05/09						
2.0 TFSI 4x4	147	06/07→05/09						
Zentralausrücker, Kupplung								
2.0 TDI	100	11/06→03/09					24.2531-5004.3 090011	Ø 31
2.0 TDI	103	10/06→						
2.0 TDI	125	06/07→						
2.0 TDI 16V	103	10/06→						
2.0 TDI 16V 4x4	103	10/10→						
2.0 TDI 4x4	103	06/07→						
2.0 TDI 4x4	125	06/07→						
2.0 TFSI 4x4	147	06/07→05/09						
2.0 TFSI 4x4	155	05/09→						
SEAT - AROSA (6H) 05/97→06/04								
 Nehmerzylinder, Kupplung								
1.4 TDI	55	01/00→06/04					24.2519-1701.3 040075	Ø 19,05
 Seilzug, Kupplungsbetätigung								
1.0	37	05/97→06/04			für Linkslenker		24.3728-2707.2 592707	L= 1.047 + AUT
1.0	37	10/98→01/01						
1.4	44	05/97→06/04						
1.4 16V	74	01/00→06/04						
1.7 SDI	44	08/97→06/04			11/97→; für Linkslenker		24.3728-2707.2 592707	L= 1.047 + AUT
SEAT - CORDOBA (6K1, 6K2) 02/93→12/02								
 Geberzylinder, Kupplung								
1.0 i	37	09/96→10/02			06/99→ 09/02; für Linkslenker		24.2415-1712.3 030131	Ø 15,87
1.4 i	44	06/94→10/02						
1.4 i 16V	74	09/96→10/02						
1.6 i	55	02/93→10/02						
1.6 i	74	07/96→10/02						
1.4 16V	55	05/00→10/02			→ 09/02; für Linkslenker		24.2415-1712.3 030131	Ø 15,87
1.8 T 20V Cupra	115	07/00→10/02						
1.9 SDI	50	06/99→10/02						
1.9 TDI	66	08/96→10/02			→ 05/99		03.2419-9510.3 030028	Ø 19,05
1.9 TDI	81	03/97→10/02			06/99→ 09/02; für Linkslenker		24.2415-1712.3 030131	Ø 15,87
 Nehmerzylinder, Kupplung								
1.0 i	37	09/96→10/02			06/99→ 09/02;		24.2519-1701.3 040075	Ø 19,05
1.4 i	44	06/94→10/02			für Fahrzeuge mit Schaltseilzug			
1.4 i 16V	74	09/96→10/02			06/99→ 09/02;		24.2523-1701.3 040080	Ø 23,81
1.6 i	55	02/93→10/02			für Fahrzeuge mit Schaltgestänge			
1.6 i	74	07/96→10/02						
1.4 16V	55	05/00→10/02			→ 09/02; für Fahrzeuge mit Schaltseilzug		24.2519-1701.3 040075	Ø 19,05
1.8 T 20V Cupra	115	07/00→10/02			→ 09/02;		24.2523-1701.3 040080	Ø 23,81
1.9 SDI	50	06/99→10/02			für Fahrzeuge mit Schaltgestänge			
1.9 TDI	66	08/96→10/02			06/99→ 09/02;		24.2519-1701.3 040075	Ø 19,05
1.9 TDI	81	03/97→10/02			für Fahrzeuge mit Schaltseilzug			
					→ 05/99		24.2523-0908.3 040049	Ø 23
					06/99→ 09/02;		24.2523-1701.3 040080	Ø 23,81
					für Fahrzeuge mit Schaltgestänge			
 Seilzug, Kupplungsbetätigung								
1.4 i	44	06/94→10/02			→ 05/99; für Linkslenker		24.3728-2704.2 592704	L= 1.065
1.4 i 16V	74	09/96→10/02						
1.6 i	55	05/94→06/99						
1.6 i	74	07/96→10/02						
1.6 i	55	02/93→10/02			11/93→ 05/99; für Linkslenker		24.3728-2704.2 592704	L= 1.065
1.8 i	66	02/93→09/02			6K-ZR025748→; → 05/99;		24.3728-0128.2 590128	L= 854 + AUT
2.0 i	85	02/93→06/99			für Linkslenker			
					11/93→; → 6K-ZR025747;		24.3728-0128.2 590128	L= 854 + AUT
					für Linkslenker			
					11/93→; → 6K-ZR530332;		24.3728-0128.2 590128	L= 854 + AUT
					für Linkslenker			
					6K-ZR530333→; → 05/99;		24.3728-0128.2 590128	L= 854 + AUT
					für Linkslenker			
↓								















	kw			 	! #		
SEAT - CORDOBA (6K1, 6K2) 02/93→12/02							
 Seilzug, Kupplungsbetätigung							
1.8 i 16V	95	10/93→08/96		02/94→; → 6K-ZR025747; für Linkslenker		24.3728-0128.2 590128	L= 854 + AUT
				6K-ZR025748→; für Linkslenker		24.3728-0128.2 590128	L= 854 + AUT
				02/94→; → 6K-ZR530332; für Linkslenker		24.3728-0128.2 590128	L= 854 + AUT
				6K-ZR530333→; für Linkslenker		24.3728-0128.2 590128	L= 854 + AUT
1.9 D	47	01/96→08/96		für Linkslenker		24.3728-0128.2 590128	L= 854 + AUT
1.9 D	50	02/93→08/96		11/93→; für Linkslenker		24.3728-0128.2 590128	L= 854 + AUT
1.9 TD	55	02/93→08/96					
SEAT - CORDOBA (6L2) 09/02→11/09							
Zentralausrücker, Kupplung							
1.9 TDI	96	10/02→11/09		→ 06/09		24.2531-5004.3 090011	Ø 31
SEAT - CORDOBA Vario (6K5) 07/96→12/02							
 Geberzylinder, Kupplung							
1.4 16V	55	06/99→12/02		→ 09/02; für Linkslenker		24.2415-1712.3 030131	Ø 15,87
1.9 SDI	50	06/99→12/02					
1.4 i	44	09/96→12/02		06/99→ 09/02; für Linkslenker		24.2415-1712.3 030131	Ø 15,87
1.6 i	55	09/96→12/02					
1.6 i	74	09/96→12/02					
1.9 TDI	66	08/96→12/02		→ 05/99		03.2419-9510.3 030028	Ø 19,05
1.9 TDI	81	07/97→12/02		06/99→ 09/02; für Linkslenker		24.2415-1712.3 030131	Ø 15,87
 Nehmerzylinder, Kupplung							
1.4 16V	55	06/99→12/02		→ 09/02; für Fahrzeuge mit Schaltseilzug		24.2519-1701.3 040075	Ø 19,05
1.9 SDI	50	06/99→12/02		→ 09/02; für Fahrzeuge mit Schaltgestänge		24.2523-1701.3 040080	Ø 23,81
1.4 i	44	09/96→12/02		06/99→ 09/02; für Fahrzeuge mit Schaltseilzug		24.2519-1701.3 040075	Ø 19,05
1.6 i	55	09/96→12/02					
1.6 i	74	09/96→12/02		06/99→ 09/02; für Fahrzeuge mit Schaltgestänge		24.2523-1701.3 040080	Ø 23,81
1.9 TDI	66	08/96→12/02		06/99→ 09/02; für Fahrzeuge mit Schaltseilzug		24.2519-1701.3 040075	Ø 19,05
1.9 TDI	81	07/97→12/02		→ 05/99		24.2523-0908.3 040049	Ø 23
				06/99→ 09/02; für Fahrzeuge mit Schaltgestänge		24.2523-1701.3 040080	Ø 23,81
 Seilzug, Kupplungsbetätigung							
1.4 i	44	09/96→12/02		→ 05/99; für Linkslenker		24.3728-2704.2 592704	L= 1.065
1.6 i	55	09/96→12/02					
1.6 i	55	05/97→06/99					
1.6 i	74	09/96→12/02					
SEAT - IBIZA II (6K1) 03/93→02/02							
 Geberzylinder, Kupplung							
1.0 i	37	09/96→02/02		08/99→ 01/02; für Linkslenker		24.2415-1712.3 030131	Ø 15,87
1.4 i	44	09/93→02/02					
1.4 i 16V	74	06/97→02/02					
1.6 i	55	03/93→02/02					
1.6 i	74	04/96→02/02					
1.4 16V	55	05/00→02/02		→ 01/02; für Linkslenker		24.2415-1712.3 030131	Ø 15,87
1.8 T 20V Cupra	115	07/00→02/02					
1.9 SDI	50	08/99→02/02					
1.9 TDI	66	08/96→02/02		→ 07/99		03.2419-9510.3 030028	Ø 19,05
				08/99→ 01/02; für Linkslenker		24.2415-1712.3 030131	Ø 15,87
1.9 TDI	81	02/97→02/02		03/97→ 07/99		03.2419-9510.3 030028	Ø 19,05
				08/99→ 01/02; für Linkslenker		24.2415-1712.3 030131	Ø 15,87
 Nehmerzylinder, Kupplung							
1.0 i	37	09/96→02/02		08/99→ 01/02; für Fahrzeuge mit Schaltseilzug		24.2519-1701.3 040075	Ø 19,05
1.4 i	44	09/93→02/02					
1.4 i 16V	74	06/97→02/02		08/99→ 01/02; für Fahrzeuge mit Schaltgestänge		24.2523-1701.3 040080	Ø 23,81
1.6 i	55	03/93→02/02					
1.6 i	74	04/96→02/02					
1.4 16V	55	05/00→02/02		→ 01/02; für Fahrzeuge mit Schaltseilzug		24.2519-1701.3 040075	Ø 19,05
1.8 T 20V Cupra	115	07/00→02/02					
1.9 SDI	50	08/99→02/02		→ 01/02; für Fahrzeuge mit Schaltgestänge		24.2523-1701.3 040080	Ø 23,81
1.9 TDI	66	08/96→02/02		08/99→ 01/02; für Fahrzeuge mit Schaltseilzug		24.2519-1701.3 040075	Ø 19,05
				→ 07/99		24.2523-0908.3 040049	Ø 23













	kw			 	! #		
SEAT - IBIZA II (6K1) 03/93→02/02							
 Nehmerzylinder, Kupplung							
1.9 TDI	66	08/96→02/02		08/99→ 01/02; für Fahrzeuge mit Schaltgestänge		24.2523-1701.3 040080	Ø 23,81
1.9 TDI	81	02/97→02/02		08/99→ 01/02; für Fahrzeuge mit Schaltseilzug		24.2519-1701.3 040075	Ø 19,05
				03/97→ 07/99		24.2523-0908.3 040049	Ø 23
				08/99→ 01/02; für Fahrzeuge mit Schaltgestänge		24.2523-1701.3 040080	Ø 23,81
 Seilzug, Kupplungsbetätigung							
1.4 1.6 i	40 55	12/97→04/99 09/94→06/99		für Linkslenker		24.3728-2704.2 592704	L= 1.065
1.4 i 1.6 i 1.6 i	44 55 74	09/93→02/02 03/93→02/02 04/96→02/02		→ 07/99; für Linkslenker		24.3728-2704.2 592704	L= 1.065
1.8 i 2.0 i	66 85	03/93→08/99 03/93→08/99		6K-ZR025748→; → 07/99; für Linkslenker		24.3728-0128.2 590128	L= 854 + AUT
				→ 6K-ZR025747; für Linkslenker		24.3728-0128.2 590128	L= 854 + AUT
				6K-ZR530333→; → 07/99; für Linkslenker		24.3728-0128.2 590128	L= 854 + AUT
				→ 6K-ZR530332; für Linkslenker		24.3728-0128.2 590128	L= 854 + AUT
1.8 i 16V	95	11/93→08/96		02/94→; → 6K-ZR025747; für Linkslenker		24.3728-0128.2 590128	L= 854 + AUT
				6K-ZR025748→; für Linkslenker		24.3728-0128.2 590128	L= 854 + AUT
				02/94→; → 6K-ZR530332; für Linkslenker		24.3728-0128.2 590128	L= 854 + AUT
				6K-ZR530333→; für Linkslenker		24.3728-0128.2 590128	L= 854 + AUT
1.9 D 1.9 D 1.9 TD	47 50 55	04/93→08/96 10/94→08/96 03/93→08/96		für Linkslenker		24.3728-0128.2 590128	L= 854 + AUT
SEAT - IBIZA III (6L1) 02/02→11/09							
Zentralausrücker, Kupplung							
1.9 TDI	96	02/02→11/09				24.2531-5004.3 090011	Ø 31
SEAT - IBIZA IV (6J5, 6P1) 03/08→							
 Nehmerzylinder, Kupplung							
1.0 1.0 TSI 1.0 TSI 1.2 1.2 TDI 1.2 TSI 1.2 TSI 1.2 TSI 1.2 TSI 1.4 TDI 1.4 TDI 1.4 TDI 1.4 TDI 1.4 TSI 1.4 TSI 1.6 LPG 1.9 TDI 2.0 TDI	55 70 81 44 55 63 66 77 81 55 59 66 77 110 110 60 66 105	05/15→ 05/15→ 05/15→ 07/09→ 05/10→ 08/12→ 05/15→ 09/10→ 09/15→ 05/15→ 07/08→06/10 05/15→ 05/15→ 06/09→ 11/15→ 05/11→ 07/08→06/10 01/10→		+PR OEM		24.2519-1706.3 040096	Ø 19,05
1.2 1.4 1.6 1.9 TDI	51 63 77 77	03/08→ 03/08→ 05/08→ 03/08→06/10		07/08→; +PR OEM		24.2519-1706.3 040096	Ø 19,05
1.4 TSI	103	10/13→		12/13→; +PR OEM		24.2519-1706.3 040096	Ø 19,05
1.6 TDI 1.6 TDI	66 77	05/09→ 05/09→		06/09→; +PR OEM		24.2519-1706.3 040096	Ø 19,05
SEAT - IBIZA IV SPORTCOUPE (6J1, 6P5) 07/08→							
 Nehmerzylinder, Kupplung							
1.0 1.0 TSI 1.0 TSI 1.2 1.2 1.2 TDI 1.2 TSI 1.2 TSI 1.2 TSI 1.2 TSI 1.4 ↓	55 70 81 44 51 55 63 66 77 81 63	05/15→ 05/15→ 05/15→ 07/09→ 07/08→ 05/10→ 08/12→ 05/15→ 09/10→ 09/15→ 07/08→		+PR OEM		24.2519-1706.3 040096	Ø 19,05















	kw					! #		
SEAT - IBIZA IV SPORTCOUPE (6J1, 6P5) 07/08→								
 Nehmerzylinder, Kupplung								
1.4 TDI	55	05/15→		+PR OEM			24.2519-1706.3 040096	Ø 19,05
1.4 TDI	59	07/08→06/10						
1.4 TDI	66	05/15→						
1.4 TDI	77	05/15→						
1.4 TSI	110	06/09→						
1.4 TSI	110	11/15→						
1.4 TSI Cupra	132	06/09→						
1.6	77	07/08→						
1.6 LPG	60	05/11→						
1.8 TSI Cupra	141	11/15→						
1.9 TDI	66	07/08→06/10						
1.9 TDI	77	07/08→06/10						
2.0 TDI	105	01/10→						
1.4 TSI	103	10/13→		12/13→; +PR OEM			24.2519-1706.3 040096	Ø 19,05
1.6 TDI	66	05/09→		06/09→; +PR OEM			24.2519-1706.3 040096	Ø 19,05
1.6 TDI	77	05/09→						
SEAT - IBIZA IV ST (6J8, 6P8) 03/10→								
 Nehmerzylinder, Kupplung								
1.0	55	05/15→		+PR OEM			24.2519-1706.3 040096	Ø 19,05
1.0 TSI	70	05/15→						
1.0 TSI	81	05/15→						
1.2	44	05/10→						
1.2	51	05/10→						
1.2 TDI	55	04/10→						
1.2 TSI	63	09/12→						
1.2 TSI	66	05/15→						
1.2 TSI	77	09/10→						
1.2 TSI	81	09/15→						
1.4	63	03/10→						
1.4 TDI	55	05/15→						
1.4 TDI	66	05/15→						
1.4 TDI	77	05/15→						
1.4 TSI	110	02/12→						
1.4 TSI	110	11/15→						
1.6 TDI	66	03/10→						
1.6 TDI	77	03/10→						
1.4 TSI	103	10/13→		12/13→; +PR OEM			24.2519-1706.3 040096	Ø 19,05
SEAT - INCA (6K9) 11/95→11/03								
 Seilzug, Kupplungsbetätigung								
1.4 i	44	11/95→06/03		für Linkslenker			24.3728-2704.2 592704	L= 1.065
1.6 i	55	11/95→05/98		für Linkslenker			24.3728-0128.2 590128	L= 854 + AUT
1.6 i	55	06/97→09/00						
1.7 D	42	09/96→06/03						
1.9 D	47	11/95→06/03						
1.9 SDI	47	11/95→06/03						
1.9 TDI	66	09/96→06/03						
SEAT - LEON (1M1) 11/99→06/06								
 Geberzylinder, Kupplung								
1.4 16V	55	11/99→06/06		→ 07/05; für Linkslenker			24.2415-1701.3 030095	Ø 15,87
1.6	74	11/99→06/06		→ 07/05; für Rechtslenker			24.2415-1702.3 030096	Ø 15,87
1.6 16 V	77	09/00→06/06						
1.8 20V	92	11/99→06/06						
1.8 20V T	132	11/99→06/06						
1.8 20V T 4	132	11/99→06/06						
1.8 T Cupra R	165	07/03→06/06						
1.9 SDI	50	11/99→06/06						
1.9 TDI	66	11/99→06/06						
1.9 TDI	81	11/99→06/06						
1.9 TDI	96	05/03→06/06						
1.9 TDI Syncro	110	05/02→06/06						
2.8 Cupra 4	150	02/01→06/06						
1.8 T Cupra R	154	02/02→06/06		05/02→ 07/05; für Linkslenker			24.2415-1701.3 030095	Ø 15,87
				05/02→ 07/05; für Rechtslenker			24.2415-1702.3 030096	Ø 15,87
1.9 TDI	110	09/00→06/06		02/01→ 07/05; für Linkslenker			24.2415-1701.3 030095	Ø 15,87
				02/01→ 07/05; für Rechtslenker			24.2415-1702.3 030096	Ø 15,87
 Nehmerzylinder, Kupplung								
1.4 16V	55	11/99→06/06		→ 07/05; für Fahrzeuge mit Schaltseilzug			24.2519-1701.3 040075	Ø 19,05
1.6	74	11/99→06/06		→ 07/05;			24.2523-1701.3 040080	Ø 23,81
1.6 16 V	77	09/00→06/06		für Fahrzeuge mit Schaltgestänge				
1.8 20V	92	11/99→06/06						
1.8 20V T	132	11/99→06/06						
1.8 20V T 4	132	11/99→06/06						
↓								










	kw			 	! #					
SEAT - LEON (1M1) 11/99→06/06										
 Nehmerzylinder, Kupplung										
1.8 T Cupra R	165	07/03→06/06		→ 07/05; für Fahrzeuge mit Schaltseilzug		24.2519-1701.3 040075	Ø 19,05			
1.9 SDI	50	11/99→06/06		→ 07/05; für Fahrzeuge mit Schaltgestänge		24.2523-1701.3 040080	Ø 23,81			
1.9 TDI	66	11/99→06/06								
1.9 TDI	81	11/99→06/06								
1.9 TDI	96	05/03→06/06								
1.9 TDI Syncro	110	05/02→06/06								
2.8 Cupra 4	150	02/01→06/06								
1.8 T Cupra R	154	02/02→06/06		05/02→ 07/05; für Fahrzeuge mit Schaltseilzug		24.2519-1701.3 040075	Ø 19,05			
				05/02→ 07/05; für Fahrzeuge mit Schaltgestänge		24.2523-1701.3 040080	Ø 23,81			
1.9 TDI	110	09/00→06/06		02/01→ 07/05; für Fahrzeuge mit Schaltseilzug		24.2519-1701.3 040075	Ø 19,05			
				02/01→ 07/05; für Fahrzeuge mit Schaltgestänge		24.2523-1701.3 040080	Ø 23,81			
Zentralausrücker, Kupplung										
1.8 20V T	132	11/99→06/06		→ 07/05; für Fahrzeuge mit Schaltgestänge		24.2531-5004.3 090011	Ø 31			
1.8 20V T 4	132	11/99→06/06								
1.8 T Cupra R	165	07/03→06/06								
1.9 TDI	96	05/03→06/06								
1.9 TDI Syncro	110	05/02→06/06								
2.8 Cupra 4	150	02/01→06/06								
1.8 T Cupra R	154	02/02→06/06		05/02→ 07/05; für Fahrzeuge mit Schaltgestänge		24.2531-5004.3 090011	Ø 31			
1.9 TDI	110	09/00→06/06		02/01→ 07/05; für Fahrzeuge mit Schaltgestänge		24.2531-5004.3 090011	Ø 31			
SEAT - LEON (1P1) 05/05→12/13										
 Geberzylinder, Kupplung										
1.2 TSI	77	02/10→12/12		→ 10/12		24.2415-1713.3 030132	Ø 15,87			
1.4 16V	63	06/06→12/12				24.2415-1713.3 030132	Ø 15,87			
1.4 TSI	92	11/07→12/12								
1.6 LPG	75	12/09→12/12								
1.6 MultiFuel	75	11/10→12/12								
1.6 TDI	66	11/10→12/12								
1.6 TDI	77	02/10→12/12								
1.8 TSI	118	06/07→12/12								
2.0 Cupra R	195	09/09→12/12								
2.0 TDI	125	05/06→12/12								
2.0 TFSI	155	06/09→12/12								
1.6	75	07/05→12/12			08/05→ 10/12				24.2415-1713.3 030132	Ø 15,87
2.0 TDI 16V	103	07/05→12/12							24.2415-1713.3 030132	Ø 15,87
1.9 TDI	66	06/07→12/10							24.2415-1713.3 030132	Ø 15,87
2.0 TDI	103	10/05→10/10								
2.0 TFSI	136	09/05→05/06								
2.0 TFSI	177	11/06→05/11								
1.9 TDI	77	07/05→12/10		08/05→		24.2415-1713.3 030132	Ø 15,87			
2.0 FSI	110	07/05→05/10								
2.0 TDI	100	07/05→05/10								
2.0 TFSI	147	05/05→03/09								
 Nehmerzylinder, Kupplung										
1.4 TSI	92	11/07→12/12		→ 06/11		24.2519-1705.3 040095	Ø 19,05			
1.6	75	07/05→12/12		08/05→ 10/12		24.2519-1705.3 040095	Ø 19,05			
1.6 LPG	75	12/09→12/12		→ 10/12		24.2519-1705.3 040095	Ø 19,05			
1.6 MultiFuel	75	11/10→12/12								
1.6 TDI	66	11/10→12/12								
1.6 TDI	77	02/10→12/12								
1.8 TSI	118	06/07→12/12								
2.0 TDI	125	05/06→12/12								
1.9 TDI	66	06/07→12/10							24.2519-1705.3 040095	Ø 19,05
2.0 TFSI	136	09/05→05/06							24.2519-1705.3 040095	Ø 19,05
1.9 TDI	77	07/05→12/10			08/05→				24.2519-1705.3 040095	Ø 19,05
2.0 FSI	110	07/05→05/10								
2.0 TFSI	147	05/05→03/09								
2.0 TDI	100	07/05→05/10			08/05→				24.2519-1705.3 040095	Ø 19,05
									24.2519-1706.3 040096	Ø 19,05
2.0 TDI	103	10/05→10/10							24.2519-1705.3 040095	Ø 19,05
						24.2519-1706.3 040096	Ø 19,05			
2.0 TDI 16V	103	07/05→12/12		08/05→ 10/12		24.2519-1705.3 040095	Ø 19,05			
						24.2519-1706.3 040096	Ø 19,05			
Zentralausrücker, Kupplung										
2.0 TDI	100	07/05→05/10		08/05→		24.2531-5004.3 090011	Ø 31			
2.0 TFSI	147	05/05→03/09								
↓										














	kw			 	! #		
SEAT - LEON (1P1) 05/05→12/13							
Zentralausrücker, Kupplung							
2.0 TDI	103	10/05→10/10				24.2531-5004.3	090011 Ø 31
2.0 TFSI	136	09/05→05/06					
2.0 TFSI	177	11/06→05/11					
2.0 TDI	125	05/06→12/12		→ 10/12		24.2531-5004.3	090011 Ø 31
2.0 TDI 16V	103	07/05→12/12		08/05→ 10/12		24.2531-5004.3	090011 Ø 31
SEAT - LEON (5F1) 09/12→							
 Nehmerzylinder, Kupplung							
1.0 TSI	85	05/15→		für Linkslenker; +PR 0EC,0EM		24.2519-1706.3	040096 Ø 19,05
1.2 TSI	81	04/14→					
1.4 TSI	92	05/14→					
1.4 TSI	110	05/14→					
2.0 Cupra R	228	11/17→					
1.2 TSI	63	12/12→		für Linkslenker; +PR 0EC, 0EM		24.2519-1706.3	040096 Ø 19,05
1.2 TSI	77	01/13→					
1.4 TSI	90	11/12→					
1.4 TSI	103	09/12→					
1.6 TDI	66	11/12→					
1.6 TDI	77	11/12→					
1.6 TDI	81	09/13→					
1.8 TSI	132	02/13→					
2.0 Cupra	195	10/13→					
2.0 Cupra	206	10/13→					
2.0 Cupra	213	10/15→					
2.0 TDI	81	05/13→					
2.0 TDI	105	05/13→					
2.0 TDI	110	10/12→					
2.0 TDI	135	09/12→					
1.4 TGI	81	02/13→		10/13→; für Linkslenker; +PR 0EC, 0EM		24.2519-1706.3	040096 Ø 19,05
1.6 TDI	85	11/16→		01/17→; für Linkslenker; +PR 0EC,0EM		24.2519-1706.3	040096 Ø 19,05
SEAT - LEON SC (5F5) 01/13→							
 Nehmerzylinder, Kupplung							
1.0 TSI	85	05/15→		für Linkslenker; +PR 0EC,0EM		24.2519-1706.3	040096 Ø 19,05
1.2 TSI	81	05/14→					
1.4 TSI	92	05/14→					
1.4 TSI	110	05/14→					
1.2 TSI	63	01/13→		für Linkslenker; +PR 0EC, 0EM		24.2519-1706.3	040096 Ø 19,05
1.2 TSI	77	02/13→					
1.4 TSI	90	02/13→					
1.4 TSI	103	02/13→					
1.6 TDI	66	02/13→					
1.6 TDI	77	02/13→					
1.6 TDI	81	09/13→					
1.8 TSI	132	02/13→					
2.0 Cupra	195	10/13→					
2.0 Cupra	206	10/13→					
2.0 Cupra	213	10/15→					
2.0 TDI	105	05/13→					
2.0 TDI	110	02/13→					
2.0 TDI	135	03/13→					
1.6 TDI	85	11/16→		01/17→; für Linkslenker; +PR 0EC,0EM		24.2519-1706.3	040096 Ø 19,05
2.0 TDI	81	02/13→		05/13→; für Linkslenker; +PR 0EC, 0EM		24.2519-1706.3	040096 Ø 19,05
SEAT - LEON ST (5F8) 08/13→							
 Nehmerzylinder, Kupplung							
1.0 TSI	85	05/15→		für Linkslenker; +PR 0EC,0EM		24.2519-1706.3	040096 Ø 19,05
1.2 TSI	81	05/14→					
1.4 TSI	92	05/14→					
1.4 TSI	110	05/14→					
1.6 TDI 4Drive	81	11/14→					
1.8 TSI 4Drive	132	11/14→					
2.0 TDI 4Drive	110	04/14→					
2.0 TDI 4Drive	135	11/14→					
1.2 TSI	63	11/13→		+PR 0EC, 0EM; für Linkslenker		24.2519-1706.3	040096 Ø 19,05
1.2 TSI	77	08/13→					
1.4 TGI	81	10/13→					
1.4 TSI	90	10/13→					
1.4 TSI	103	10/13→					
1.6 TDI	66	11/13→					
1.6 TDI	77	10/13→					
1.6 TDI	81	09/13→					
1.6 TDI 4Drive	77	04/14→					
1.8 TSI	132	10/13→					
2.0 Cupra	195	10/13→					
2.0 Cupra	206	10/13→					
2.0 Cupra	213	10/15→					
↓							












	kW			 	! #		
SEAT - LEON ST (5F8) 08/13→							
 Nehmerzylinder, Kupplung							
2.0 TDI	81	11/13→		+PR OEC, OEM; für Linkslenker		24.2519-1706.3 040096	Ø 19,05
2.0 TDI	105	10/13→					
2.0 TDI	110	10/13→					
2.0 TDI	135	08/13→					
1.6 TDI	85	11/16→		01/17→; für Linkslenker; +PR OEC,OEM		24.2519-1706.3 040096	Ø 19,05
SEAT - MARBELLA (28) 08/86→05/99							
 Seilzug, Kupplungsbetätigung							
0.9	32	07/97→10/98				24.3728-2703.2 592703	L= 561
0.9 Cat	29	01/90→11/96					
0.9 Cat	30	11/96→10/98					
SEAT - TOLEDO I (1L) 01/91→10/99							
 Geberzylinder, Kupplung							
1.9 TDI	66	08/95→03/99		→ 09/98		03.2419-1206.3 030074	Ø 19,05
1.9 TDI	81	11/96→03/99					
2.0 i 16V	110	11/93→03/99		03/94→ 09/98		03.2419-1206.3 030074	Ø 19,05
 Nehmerzylinder, Kupplung							
1.9 TDI	66	08/95→03/99		→ 09/98		24.2523-0908.3 040049	Ø 23
1.9 TDI	81	11/96→03/99					
2.0 i 16V	110	11/93→03/99		03/94→ 09/98		24.2523-0908.3 040049	Ø 23
 Seilzug, Kupplungsbetätigung							
1.6 i	54	05/91→03/99		09/91→ 09/98; für Linkslenker		24.3728-0121.2 590121	L= 800 + AUT
1.9 D	50	05/91→03/99					
1.9 TD	55	05/91→03/99					
2.0 i	85	05/91→03/99					
1.6 i	55	01/93→03/99		→ 09/98; für Linkslenker		24.3728-0121.2 590121	L= 800 + AUT
1.6 i	74	11/96→03/99					
1.9 D	47	12/95→03/99					
1.9 TDI	66	08/95→03/99					
1.9 TDI	81	11/96→03/99					
1.8 16V	92	05/91→03/99		09/91→ 03/94; für Linkslenker		24.3728-0121.2 590121	L= 800 + AUT
1.8 16V	98	05/91→03/99					
1.8 i	65	05/91→12/96		09/91→; für Linkslenker		24.3728-0121.2 590121	L= 800 + AUT
1.8 i	66	11/93→12/96		für Linkslenker		24.3728-0121.2 590121	L= 800 + AUT
2.0 i 16V	110	11/93→03/99		03/94→ 09/98; für Linkslenker		24.3728-0121.2 590121	L= 800 + AUT
SEAT - TOLEDO II (1M2) 10/98→05/06							
 Geberzylinder, Kupplung							
1.4 16V	55	01/00→05/02		für Linkslenker		24.2415-1701.3 030095	Ø 15,87
1.6	74	10/98→07/04		für Rechtslenker		24.2415-1702.3 030096	Ø 15,87
1.8 20V	92	10/98→07/04					
1.9 TDI	66	03/99→07/04					
1.9 TDI	81	10/98→07/04					
1.9 TDI	110	10/00→07/04					
2.3 V5	110	10/98→11/00					
2.3 V5 20V	125	09/00→11/03					
1.6 16V	77	06/00→05/06		→ 09/04; für Linkslenker		24.2415-1701.3 030095	Ø 15,87
1.9 TDI	96	05/03→05/06		→ 09/04; für Rechtslenker		24.2415-1702.3 030096	Ø 15,87
1.8 20VT	132	09/00→07/04		05/01→; für Linkslenker		24.2415-1701.3 030095	Ø 15,87
				05/01→; für Rechtslenker		24.2415-1702.3 030096	Ø 15,87
 Nehmerzylinder, Kupplung							
1.4 16V	55	01/00→05/02				24.2523-1701.3 040080	Ø 23,81
1.6	74	10/98→07/04					
1.6 16V	77	06/00→05/06		→ 09/04		24.2523-1701.3 040080	Ø 23,81
1.8 20V	92	10/98→07/04				24.2519-1701.3 040075	Ø 19,05
1.9 TDI	66	03/99→07/04					
1.9 TDI	81	10/98→07/04					
1.9 TDI	110	10/00→07/04					
2.3 V5	110	10/98→11/00					
2.3 V5 20V	125	09/00→11/03					
1.8 20VT	132	09/00→07/04		05/01→		24.2519-1701.3 040075	Ø 19,05
1.9 TDI	96	05/03→05/06		→ 09/04		24.2519-1701.3 040075	Ø 19,05
Zentralausrücker, Kupplung							
1.8 20VT	132	09/00→07/04		05/01→		24.2531-5004.3 090011	Ø 31
1.9 TDI	96	05/03→05/06		→ 09/04		24.2531-5004.3 090011	Ø 31
1.9 TDI	110	10/00→07/04				24.2531-5004.3 090011	Ø 31











	kw			 	! #		
SEAT - TOLEDO III (5P2) 04/04→05/09							
 Geberzylinder, Kupplung							
1.4 16V	63	05/06→05/09		→ 03/09		24.2415-1713.3 030132	Ø 15,87
1.4 TSI	92	11/07→05/09					
1.6	75	10/04→05/09					
1.8 TFSI	118	01/07→05/09					
1.9 TDI	77	10/04→05/09					
2.0 FSI	110	10/04→05/09					
2.0 TDI	103	11/05→05/09					
2.0 TDI	125	01/06→05/09					
2.0 TFSI	147	11/05→05/09					
2.0 TDI	100	09/04→05/09		10/04→ 03/09		24.2415-1713.3 030132	Ø 15,87
2.0 TDI 16V	103	04/04→05/09					
 Nehmerzylinder, Kupplung							
1.4 16V	63	05/06→05/09		→ 03/09		24.2519-1705.3 040095	Ø 19,05
1.4 TSI	92	11/07→05/09					
1.6	75	10/04→05/09				24.2519-1706.3 040096	Ø 19,05
1.8 TFSI	118	01/07→05/09					
1.9 TDI	77	10/04→05/09					
2.0 FSI	110	10/04→05/09					
2.0 TDI	103	11/05→05/09					
2.0 TDI	125	01/06→05/09					
2.0 TFSI	147	11/05→05/09					
2.0 TDI	100	09/04→05/09		10/04→ 03/09		24.2519-1705.3 040095	Ø 19,05
2.0 TDI 16V	103	04/04→05/09				24.2519-1706.3 040096	Ø 19,05
Zentralausrücker, Kupplung							
2.0 TDI	100	09/04→05/09		10/04→ 03/09		24.2531-5004.3 090011	Ø 31
2.0 TDI 16V	103	04/04→05/09					
2.0 TDI	103	11/05→05/09		→ 03/09		24.2531-5004.3 090011	Ø 31
2.0 TDI	125	01/06→05/09					
2.0 TFSI	147	11/05→05/09					
SEAT - TOLEDO IV (KG3) 07/12→							
 Nehmerzylinder, Kupplung							
1.0 TSI	70	05/17→		+PR OEM		24.2519-1706.3 040096	Ø 19,05
1.0 TSI	81	05/17→					
1.2	55	07/12→					
1.2 TSI	63	07/12→					
1.2 TSI	66	05/15→					
1.2 TSI	77	07/12→					
1.2 TSI	81	05/15→					
1.4 TDI	66	05/15→					
1.4 TSI	90	07/12→					
1.4 TSI	92	05/15→					
1.6	77	07/13→					
1.6 TDI	66	06/13→					
1.6 TDI	77	07/12→					
1.6 TDI	85	05/15→					
SKODA - FABIA I (6Y2) 08/99→03/08							
 Geberzylinder, Kupplung							
1.0	37	12/99→08/02		02/00→		24.2415-1702.3 030096	Ø 15,87
1.4	50	08/99→05/03					
1.2	40	07/01→04/07		08/02→		24.2415-1702.3 030096	Ø 15,87
1.2	47	01/03→03/08		→ 12/07		24.2415-1702.3 030096	Ø 15,87
1.4 16V	55	12/99→03/08					
1.4 16V	74	12/99→03/08					
1.4 TDI	51	10/05→03/08					
1.4 TDI	55	04/03→03/08					
1.4 TDI	59	10/05→03/08					
1.9 SDI	47	12/99→03/08					
2.0	85	12/99→03/08					
1.4	44	08/00→08/02				24.2415-1702.3 030096	Ø 15,87
1.9 TDI	74	01/00→03/08		02/00→ 12/07		24.2415-1702.3 030096	Ø 15,87
1.9 TDI RS	96	06/03→03/08		09/03→ 12/07		24.2415-1702.3 030096	Ø 15,87
 Nehmerzylinder, Kupplung							
1.0	37	12/99→08/02		02/00→		24.2519-1706.3 040096	Ø 19,05
1.4	50	08/99→05/03					
1.2	40	07/01→04/07		08/02→		24.2519-1706.3 040096	Ø 19,05
1.2	47	01/03→03/08		→ 12/07		24.2519-1706.3 040096	Ø 19,05
1.4 16V	55	12/99→03/08					
1.4 16V	74	12/99→03/08					
1.4 TDI	51	10/05→03/08					
1.4 TDI	55	04/03→03/08					
1.4 TDI	59	10/05→03/08					
↓							











	kw			 	! #		
SKODA - FABIA I (6Y2) 08/99→03/08							
 Nehmerzylinder, Kupplung							
1.9 SDI	47	12/99→03/08		→ 12/07		24.2519-1706.3 040096	Ø 19,05
2.0	85	12/99→03/08					
1.4	44	08/00→08/02				24.2519-1706.3 040096	Ø 19,05
1.9 TDI	74	01/00→03/08		02/00→ 12/07		24.2519-1706.3 040096	Ø 19,05
1.9 TDI RS	96	06/03→03/08		09/03→ 12/07		24.2519-1706.3 040096	Ø 19,05
Zentralausrücker, Kupplung							
1.9 TDI RS	96	06/03→03/08		09/03→ 12/07		24.2531-5004.3 090011	Ø 31
SKODA - FABIA I Combi (6Y5) 04/00→12/07							
 Geberzylinder, Kupplung							
1.2	40	07/01→12/07		08/02→		24.2415-1702.3 030096	Ø 15,87
1.2	47	01/03→12/07				24.2415-1702.3 030096	Ø 15,87
1.4	44	04/00→03/03					
1.4	50	04/00→05/03					
1.4 16V	55	05/00→12/07					
1.4 16V	59	04/06→12/07					
1.4 16V	74	04/00→12/07					
1.4 TDI	51	10/05→12/07					
1.4 TDI	55	04/03→12/07					
1.4 TDI	59	10/05→12/07					
1.9 SDI	47	04/00→12/07					
1.9 TDI	74	04/00→12/07					
2.0	85	04/00→12/07					
 Nehmerzylinder, Kupplung							
1.2	40	07/01→12/07		08/02→		24.2519-1706.3 040096	Ø 19,05
1.2	47	01/03→12/07				24.2519-1706.3 040096	Ø 19,05
1.4	44	04/00→03/03					
1.4	50	04/00→05/03					
1.4 16V	55	05/00→12/07					
1.4 16V	59	04/06→12/07					
1.4 16V	74	04/00→12/07					
1.4 TDI	51	10/05→12/07					
1.4 TDI	55	04/03→12/07					
1.4 TDI	59	10/05→12/07					
1.9 SDI	47	04/00→12/07					
1.9 TDI	74	04/00→12/07					
2.0	85	04/00→12/07					
SKODA - FABIA I Praktik (6Y5) 07/01→12/07							
 Geberzylinder, Kupplung							
1.2	40	07/01→12/07		08/02→		24.2415-1702.3 030096	Ø 15,87
1.2	47	01/03→12/07				24.2415-1702.3 030096	Ø 15,87
1.4	50	07/01→05/03					
1.4 TDI	51	10/05→12/07					
1.9 SDI	47	07/01→12/07					
 Nehmerzylinder, Kupplung							
1.2	40	07/01→12/07		08/02→		24.2519-1706.3 040096	Ø 19,05
1.2	47	01/03→12/07				24.2519-1706.3 040096	Ø 19,05
1.4	50	07/01→05/03					
1.4 TDI	51	10/05→12/07					
1.9 SDI	47	07/01→12/07					
SKODA - FABIA I Stufenheck (6Y3) 10/99→12/07							
 Geberzylinder, Kupplung							
1.2	40	07/01→12/07		08/02→		24.2415-1702.3 030096	Ø 15,87
1.2	47	01/03→12/07				24.2415-1702.3 030096	Ø 15,87
1.4	44	04/00→08/02					
1.4	50	07/01→05/03					
1.4 16V	55	10/99→12/07					
1.4 16V	59	04/06→12/07					
1.4 16V	74	12/99→12/07					
1.4 TDI	51	10/05→12/07					
1.4 TDI	55	04/03→12/07					
1.4 TDI	59	10/05→12/07					
2.0	85	12/99→12/07					
1.9 SDI	47	11/99→12/07		12/99→		24.2415-1702.3 030096	Ø 15,87
1.9 TDI	74	01/00→12/07		02/00→		24.2415-1702.3 030096	Ø 15,87
 Nehmerzylinder, Kupplung							
1.2	40	07/01→12/07		08/02→		24.2519-1706.3 040096	Ø 19,05
↓							














	kw			 	! #		
SKODA - FABIA I Stufenheck (6Y3) 10/99→12/07							
 Nehmerzylinder, Kupplung							
1.2	47	01/03→12/07				24.2519-1706.3 040096	Ø 19,05
1.4	44	04/00→08/02					
1.4	50	07/01→05/03					
1.4 16V	55	10/99→12/07					
1.4 16V	59	04/06→12/07					
1.4 16V	74	12/99→12/07					
1.4 TDI	51	10/05→12/07					
1.4 TDI	55	04/03→12/07					
1.4 TDI	59	10/05→12/07					
2.0	85	12/99→12/07					
1.9 SDI	47	11/99→12/07		12/99→		24.2519-1706.3 040096	Ø 19,05
1.9 TDI	74	01/00→12/07		02/00→		24.2519-1706.3 040096	Ø 19,05
SKODA - FABIA II (542) 12/06→12/14							
 Nehmerzylinder, Kupplung							
1.2	44	12/06→12/14		03/07→ 06/14; +PR OEM		24.2519-1706.3 040096	Ø 19,05
1.2	51	01/07→12/14					
1.4	63	01/07→12/14					
1.2 12V	44	11/11→12/14		→ 06/14; +PR OEM		24.2519-1706.3 040096	Ø 19,05
1.2 TDI	55	05/10→12/14					
1.2 TSI	63	03/10→12/14					
1.2 TSI	77	03/10→12/14					
1.4 TSI RS	132	05/10→12/14					
1.6	77	04/07→12/14					
1.6 TDI	55	04/10→12/14					
1.6 TDI	66	03/10→12/14					
1.6 TDI	77	03/10→12/14					
1.4 TDI	51	02/07→03/10		03/07→; +PR OEM		24.2519-1706.3 040096	Ø 19,05
1.4 TDI	59	01/07→03/10		03/07→; -PR OEM		24.2519-1706.3 040096	Ø 19,05
1.9 TDI	77	04/07→03/10		+PR OEM		24.2519-1706.3 040096	Ø 19,05
SKODA - FABIA II Combi (545) 10/07→12/14							
 Nehmerzylinder, Kupplung							
1.2	44	10/07→11/14		→ 06/14; +PR OEM		24.2519-1706.3 040096	Ø 19,05
1.2	51	10/07→12/14					
1.2 12V	44	11/11→12/14					
1.2 TDI	55	05/10→12/14					
1.2 TSI	63	03/10→12/14					
1.2 TSI	77	03/10→12/14					
1.4	63	10/07→12/14					
1.4 TSI RS	132	05/10→12/14					
1.6	77	10/07→12/14					
1.6 TDI	55	04/10→12/14					
1.6 TDI	66	03/10→12/14					
1.6 TDI	77	03/10→12/14					
1.4 TDI	51	10/07→03/10		+PR OEM		24.2519-1706.3 040096	Ø 19,05
1.9 TDI	77	10/07→03/10					
1.4 TDI	59	10/07→03/10		-PR OEM		24.2519-1706.3 040096	Ø 19,05
SKODA - FABIA III (NJ3) 08/14→							
 Nehmerzylinder, Kupplung							
1.0	44	08/14→		+PR OEM		24.2519-1706.3 040096	Ø 19,05
1.0	55	08/14→					
1.0 TSI	70	05/17→					
1.0 TSI	81	05/17→					
1.2 TSI	66	08/14→					
1.2 TSI	81	08/14→					
1.4 TDI	55	05/15→					
1.4 TDI	66	08/14→					
1.4 TDI	77	08/14→					
1.4 TSI R5	92	02/18→					
1.6	81	01/15→					
SKODA - FABIA III Kombi (NJ5) 10/14→							
 Nehmerzylinder, Kupplung							
1.0	44	10/14→		+PR OEM		24.2519-1706.3 040096	Ø 19,05
1.0	55	10/14→					
1.0 TSI	70	05/17→					
1.0 TSI	81	05/17→					
1.2 TSI	66	10/14→					
1.2 TSI	81	10/14→					
1.4 TDI	55	05/15→					
1.4 TDI	66	10/14→					
1.4 TDI	77	10/14→					
1.6	81	01/15→					












	kw			 	! #		
SKODA - FELICIA I (6U1) 10/94→03/98							
 Seilzug, Kupplungsbetätigung							
1.3	40	10/94→03/98		→ 02/98; für Linkslenker		24.3728-2500.2 592500	L= 742
1.3	43	10/94→03/98					
1.3	50	10/94→03/98					
1.6 LX	55	08/95→03/98					
SKODA - FELICIA I Kombi (6U5) 07/95→03/98							
 Seilzug, Kupplungsbetätigung							
1.3	43	08/95→03/98		→ 02/98; für Linkslenker		24.3728-2500.2 592500	L= 742
1.3 LX	40	08/95→03/98					
1.3 LXI	50	08/95→03/98					
1.6 GLX	55	08/95→03/98					
SKODA - FELICIA I Pick-up (6UF, 6U7) 10/95→04/02							
 Seilzug, Kupplungsbetätigung							
1.3	40	06/97→04/02		→ 12/00; für Linkslenker		24.3728-2500.2 592500	L= 742
1.6	55	06/97→04/02		→ 12/99; für Linkslenker		24.3728-2500.2 592500	L= 742
SKODA - OCTAVIA I (1U2) 09/96→12/10							
 Geberzylinder, Kupplung							
1.4	44	04/99→03/01		für Linkslenker		24.2415-1701.3 030095	Ø 15,87
1.6	74	02/97→12/07					
1.8 T 4x4	110	05/01→05/06		für Rechtslenker		24.2415-1702.3 030096	Ø 15,87
1.9 SDI	50	06/97→12/03					
1.9 TDI	81	08/97→01/06					
2.0	85	04/99→05/07					
RS 1.8 T	132	05/01→01/06					
1.4 16V	55	09/00→12/10		für Linkslenker; → 06/10		24.2415-1701.3 030095	Ø 15,87
1.6	75	11/00→12/10					
1.9 TDI	74	10/05→12/10		für Rechtslenker; → 06/10		24.2415-1702.3 030096	Ø 15,87
1.6	55	09/96→09/04		10/96→; für Linkslenker		24.2415-1701.3 030095	Ø 15,87
1.8	92	09/96→07/00					
1.9 TDI	66	09/96→03/10		10/96→; für Rechtslenker		24.2415-1702.3 030096	Ø 15,87
1.8 T	110	08/97→12/10		03/98→ 06/10; für Linkslenker		24.2415-1701.3 030095	Ø 15,87
				03/98→ 06/10; für Rechtslenker		24.2415-1702.3 030096	Ø 15,87
1.9 TDI	96	09/02→09/04		01/03→; für Linkslenker		24.2415-1701.3 030095	Ø 15,87
				01/03→; für Rechtslenker		24.2415-1702.3 030096	Ø 15,87
 Nehmerzylinder, Kupplung							
1.4	44	04/99→03/01				24.2519-1706.3 040096	Ø 19,05
1.4 16V	55	09/00→12/10		→ 06/10		24.2519-1706.3 040096	Ø 19,05
1.6	55	09/96→09/04		10/96→		24.2523-1701.3 040080	Ø 23,81
1.6	74	02/97→12/07					
1.9 SDI	50	06/97→12/03					
1.6	75	11/00→12/10		→ 06/10		24.2523-1701.3 040080	Ø 23,81
1.8	92	09/96→07/00		10/96→		24.2519-1701.3 040075	Ø 19,05
1.9 TDI	66	09/96→03/10					
1.8 T	110	08/97→12/10		03/98→ 06/10		24.2519-1701.3 040075	Ø 19,05
1.8 T 4x4	110	05/01→05/06					
1.9 TDI	81	08/97→01/06					
2.0	85	04/99→05/07					
RS 1.8 T	132	05/01→01/06					
1.9 TDI	74	10/05→12/10		→ 06/10		24.2519-1701.3 040075	Ø 19,05
1.9 TDI	96	09/02→09/04		01/03→		24.2519-1701.3 040075	Ø 19,05
Zentralausrücker, Kupplung							
1.9 TDI	74	10/05→12/10		→ 06/10		24.2531-5004.3 090011	Ø 31
1.9 TDI	96	09/02→09/04		01/03→		24.2531-5004.3 090011	Ø 31
SKODA - OCTAVIA I Combi (1U5) 07/98→12/10							
 Geberzylinder, Kupplung							
1.4 16V	55	08/00→12/10		für Linkslenker; → 06/10		24.2415-1701.3 030095	Ø 15,87
1.6	75	09/00→12/10					
1.8 T	110	07/98→12/10		für Rechtslenker; → 06/10		24.2415-1702.3 030096	Ø 15,87
1.9 TDI	74	08/00→12/10					
2.0 4x4	88	01/00→12/10					
1.6	55	07/98→09/04		für Linkslenker		24.2415-1701.3 030095	Ø 15,87
1.6	74	07/98→12/07					
1.8 20V	92	07/98→07/00		für Rechtslenker		24.2415-1702.3 030096	Ø 15,87
1.8 T 4x4	110	05/01→05/06					
1.9 SDI	50	07/98→12/03					
1.9 TDI	66	07/98→03/10					
↓							

	kw			 	! #					
SKODA - OCTAVIA I Combi (1U5) 07/98→12/10										
 Geberzylinder, Kupplung										
1.9 TDI	81	07/98→01/06		für Linkslenker		24.2415-1701.3 030095	Ø 15,87			
1.9 TDI 4x4	66	11/99→02/06		für Rechtslenker		24.2415-1702.3 030096	Ø 15,87			
1.9 TDI 4x4	74	09/00→01/06								
2.0	85	04/99→05/07								
RS 1.8 T	132	08/02→01/06								
1.9 TDI	96	09/02→09/04		01/03→; für Linkslenker		24.2415-1701.3 030095	Ø 15,87			
				01/03→; für Rechtslenker		24.2415-1702.3 030096	Ø 15,87			
2.0 4x4	85	08/00→09/04		05/01→; für Linkslenker		24.2415-1701.3 030095	Ø 15,87			
				05/01→; für Rechtslenker		24.2415-1702.3 030096	Ø 15,87			
 Nehmerzylinder, Kupplung										
1.4 16V	55	08/00→12/10		→ 06/10		24.2519-1706.3 040096	Ø 19,05			
1.6	55	07/98→09/04				24.2523-1701.3 040080	Ø 23,81			
1.6	74	07/98→12/07								
1.9 SDI	50	07/98→12/03								
1.6	75	09/00→12/10		→ 06/10		24.2523-1701.3 040080	Ø 23,81			
1.8 20V	92	07/98→07/00				24.2519-1701.3 040075	Ø 19,05			
1.8 T 4x4	110	05/01→05/06								
1.9 TDI	66	07/98→03/10								
1.9 TDI	81	07/98→01/06								
1.9 TDI 4x4	66	11/99→02/06								
1.9 TDI 4x4	74	09/00→01/06								
2.0	85	04/99→05/07								
RS 1.8 T	132	08/02→01/06								
1.8 T	110	07/98→12/10		→ 06/10		24.2519-1701.3 040075	Ø 19,05			
1.9 TDI	74	08/00→12/10								
2.0 4x4	88	01/00→12/10								
1.9 TDI	96	09/02→09/04		01/03→		24.2519-1701.3 040075	Ø 19,05			
2.0 4x4	85	08/00→09/04		05/01→		24.2519-1701.3 040075	Ø 19,05			
Zentralausrücker, Kupplung										
1.9 TDI	74	08/00→12/10		→ 06/10		24.2531-5004.3 090011	Ø 31			
1.9 TDI	96	09/02→09/04		01/03→		24.2531-5004.3 090011	Ø 31			
1.9 TDI 4x4	66	11/99→02/06				24.2531-5004.3 090011	Ø 31			
1.9 TDI 4x4	74	09/00→01/06								
SKODA - OCTAVIA II (1Z3) 02/04→06/13										
 Geberzylinder, Kupplung										
1.2 TSI	77	02/10→06/13		→ 01/13		24.2415-1713.3 030132	Ø 15,87			
1.4	59	06/04→04/13								
1.4 TSI	90	11/08→06/13								
1.6	75	06/04→06/13								
1.6 TDI	77	06/09→04/13								
1.8 TSI	112	03/09→06/13								
1.8 TSI	118	06/07→04/13								
2.0 RS	147	10/05→02/13								
2.0 TDI	81	03/10→06/13								
2.0 TDI RS	125	04/06→02/13								
1.4	55	05/04→05/06		06/04→		24.2415-1713.3 030132	Ø 15,87			
1.6 FSI	85	02/04→10/08								
2.0 TDI	100	02/04→05/10								
1.6 LPG	75	08/09→11/12		09/09→		24.2415-1713.3 030132	Ø 15,87			
1.6 MultiFuel	75	01/08→06/13		09/09→ 01/13		24.2415-1713.3 030132	Ø 15,87			
1.9 TDI	77	06/04→12/10				24.2415-1713.3 030132	Ø 15,87			
2.0 FSI	110	11/04→10/08								
2.0 TDI	103	11/05→05/10								
2.0 TDI 16V	103	02/04→04/13		06/04→ 01/13		24.2415-1713.3 030132	Ø 15,87			
 Nehmerzylinder, Kupplung										
1.2 TSI	77	02/10→06/13		+PR 0EJ; → 01/13		24.2519-1705.3 040095	Ø 19,05			
1.4	59	06/04→04/13		+PR 0G3, 0EM; → 01/13		24.2519-1706.3 040096	Ø 19,05			
1.4 TSI	90	11/08→06/13								
1.6	75	06/04→06/13								
1.6 TDI	77	06/09→04/13								
1.8 TSI	112	03/09→06/13								
1.8 TSI	118	06/07→04/13								
2.0 TDI	81	03/10→06/13								
2.0 TDI RS	125	04/06→02/13								
1.4	55	05/04→05/06			06/04→; +PR 0EJ				24.2519-1705.3 040095	Ø 19,05
1.6 FSI	85	02/04→10/08			06/04→; +PR 0G3, 0EM				24.2519-1706.3 040096	Ø 19,05
2.0 TDI	100	02/04→05/10								
1.6 LPG	75	08/09→11/12		09/09→; +PR 0EJ		24.2519-1705.3 040095	Ø 19,05			
				09/09→; +PR 0G3, 0EM		24.2519-1706.3 040096	Ø 19,05			
1.6 MultiFuel	75	01/08→06/13		09/09→; +PR 0EJ; → 01/13		24.2519-1705.3 040095	Ø 19,05			
↓										















	kw			 	! #		
SKODA - OCTAVIA II (1Z3) 02/04→06/13							
 Nehmerzylinder, Kupplung							
1.6 MultiFuel	75	01/08→06/13		09/09→; +PR 0G3, 0EM; → 01/13		24.2519-1706.3 040096	Ø 19,05
1.9 TDI	77	06/04→12/10		+PR 0EJ		24.2519-1705.3 040095	Ø 19,05
2.0 FSI	110	11/04→10/08		+PR 0G3, 0EM		24.2519-1706.3 040096	Ø 19,05
2.0 TDI	103	11/05→05/10					
2.0 RS	147	10/05→02/13		→ 01/13		24.2519-1705.3 040095	Ø 19,05
				+PR 0G3,0EM; → 01/13		24.2519-1706.3 040096	Ø 19,05
2.0 TDI 16V	103	02/04→04/13		06/04→; +PR 0EJ; → 01/13		24.2519-1705.3 040095	Ø 19,05
				06/04→; +PR 0G3, 0EM; → 01/13		24.2519-1706.3 040096	Ø 19,05
Zentralausrücker, Kupplung							
1.6 TDI	77	06/09→04/13		→ 01/13		24.2531-5004.3 090011	Ø 31
2.0 RS	147	10/05→02/13					
2.0 TDI RS	125	04/06→02/13					
1.9 TDI	77	06/04→12/10				24.2531-5004.3 090011	Ø 31
2.0 TDI	103	11/05→05/10					
2.0 TDI	100	02/04→05/10		06/04→		24.2531-5004.3 090011	Ø 31
2.0 TDI 16V	103	02/04→04/13		06/04→ 01/13		24.2531-5004.3 090011	Ø 31
SKODA - OCTAVIA II Combi (1Z5) 02/04→06/13							
 Geberzylinder, Kupplung							
1.2 TSI	77	02/10→04/13		→ 01/13		24.2415-1713.3 030132	Ø 15,87
1.4	59	05/06→06/13					
1.4 TSI	90	11/08→06/13					
1.6	75	09/04→06/13					
1.6 TDI	77	06/09→04/13					
1.6 TDI 4x4	77	06/09→02/13					
1.8 TSI	112	03/09→06/13					
1.8 TSI	118	06/07→04/13					
1.8 TSI 4x4	112	03/09→02/13					
1.8 TSI 4x4	118	11/08→02/13					
2.0 RS	147	10/05→02/13					
2.0 TDI	81	03/10→06/13					
2.0 TDI 16V 4x4	103	05/10→02/13					
2.0 TDI 4x4	81	05/11→02/13					
2.0 TDI RS	125	04/06→02/13					
1.4	55	05/04→05/06		06/04→		24.2415-1713.3 030132	Ø 15,87
1.6 FSI	85	02/04→10/08					
2.0 TDI 16V	100	02/04→05/10					
1.6 LPG	75	08/09→11/12		09/09→		24.2415-1713.3 030132	Ø 15,87
1.6 MultiFuel	75	01/08→06/13		09/09→ 01/13		24.2415-1713.3 030132	Ø 15,87
1.9 TDI	77	09/04→12/10				24.2415-1713.3 030132	Ø 15,87
1.9 TDI 4x4	77	11/04→12/10					
2.0 FSI	110	11/04→10/08					
2.0 FSI 4x4	110	11/04→10/08					
2.0 TDI	103	11/05→05/10					
2.0 TDI 4x4	103	07/06→05/10					
2.0 TDI 16V	103	02/04→05/13		06/04→ 01/13		24.2415-1713.3 030132	Ø 15,87
 Nehmerzylinder, Kupplung							
1.2 TSI	77	02/10→04/13		+PR 0EJ; → 01/13		24.2519-1705.3 040095	Ø 19,05
1.4	59	05/06→06/13					
1.4 TSI	90	11/08→06/13		+PR 0G3, 0EM; → 01/13		24.2519-1706.3 040096	Ø 19,05
1.6	75	09/04→06/13					
1.6 TDI	77	06/09→04/13					
1.6 TDI 4x4	77	06/09→02/13					
1.8 TSI	112	03/09→06/13					
1.8 TSI	118	06/07→04/13					
1.8 TSI 4x4	112	03/09→02/13					
1.8 TSI 4x4	118	11/08→02/13					
2.0 TDI	81	03/10→06/13					
2.0 TDI 16V 4x4	103	05/10→02/13					
2.0 TDI 4x4	81	05/11→02/13					
2.0 TDI RS	125	04/06→02/13					
1.4	55	05/04→05/06		06/04→; +PR 0EJ		24.2519-1705.3 040095	Ø 19,05
1.6 FSI	85	02/04→10/08					
2.0 TDI 16V	100	02/04→05/10		06/04→; +PR 0G3, 0EM		24.2519-1706.3 040096	Ø 19,05
1.6 LPG	75	08/09→11/12		09/09→; +PR 0EJ		24.2519-1705.3 040095	Ø 19,05
				09/09→; +PR 0G3, 0EM		24.2519-1706.3 040096	Ø 19,05
1.6 MultiFuel	75	01/08→06/13		09/09→; +PR 0EJ; → 01/13		24.2519-1705.3 040095	Ø 19,05
				09/09→; +PR 0G3, 0EM; → 01/13		24.2519-1706.3 040096	Ø 19,05
1.9 TDI	77	09/04→12/10		+PR 0EJ		24.2519-1705.3 040095	Ø 19,05
1.9 TDI 4x4	77	11/04→12/10					
2.0 FSI	110	11/04→10/08		+PR 0G3, 0EM		24.2519-1706.3 040096	Ø 19,05
2.0 FSI 4x4	110	11/04→10/08					
2.0 TDI	103	11/05→05/10					
↓							
















	kw			 	! #		
SKODA - OCTAVIA II Combi (1Z5) 02/04→06/13							
 Nehmerzylinder, Kupplung							
2.0 TDI 4x4	103	07/06→05/10		+PR 0EJ		24.2519-1705.3 040095	Ø 19,05
				+PR 0G3, 0EM		24.2519-1706.3 040096	Ø 19,05
2.0 RS	147	10/05→02/13		→ 01/13		24.2519-1705.3 040095	Ø 19,05
				+PR 0G3,0EM; → 01/13		24.2519-1706.3 040096	Ø 19,05
2.0 TDI 16V	103	02/04→05/13		06/04→; +PR 0EJ; → 01/13		24.2519-1705.3 040095	Ø 19,05
				06/04→; +PR 0G3, 0EM; → 01/13		24.2519-1706.3 040096	Ø 19,05
Zentralausrücker, Kupplung							
1.6 TDI	77	06/09→04/13		→ 01/13		24.2531-5004.3 090011	Ø 31
2.0 RS	147	10/05→02/13					
2.0 TDI 16V 4x4	103	05/10→02/13					
2.0 TDI RS	125	04/06→02/13					
1.9 TDI	77	09/04→12/10				24.2531-5004.3 090011	Ø 31
1.9 TDI 4x4	77	11/04→12/10					
2.0 FSI 4x4	110	11/04→10/08					
2.0 TDI	103	11/05→05/10					
2.0 TDI 4x4	103	07/06→05/10					
2.0 TDI 16V	100	02/04→05/10		06/04→		24.2531-5004.3 090011	Ø 31
2.0 TDI 16V	103	02/04→05/13		06/04→ 01/13		24.2531-5004.3 090011	Ø 31
SKODA - OCTAVIA III (5E3, NL3, NR3) 11/12→							
 Nehmerzylinder, Kupplung							
1.0 TSI	85	05/16→		+PR 0EC,0EM		24.2519-1706.3 040096	Ø 19,05
1.2 TSI	81	05/15→					
1.4 TSI G-TEC	81	11/13→					
1.5 TSI	110	02/17→					
1.6 TDI	85	02/17→					
1.6 TDI 4x4	81	05/15→					
2.0 TDI / TDI RS 4x4	135	09/14→					
2.0 TSI RS	169	05/15→					
2.0 TSI RS	180	02/17→					
1.2 TSI	63	11/12→		02/13→; +PR 0EC, 0EM		24.2519-1706.3 040096	Ø 19,05
1.2 TSI	77	11/12→					
1.6 TDI	66	11/12→					
1.6 TDI	77	11/12→					
2.0 TDI	110	11/12→					
1.4 TSI	103	11/12→		+PR 0EC, 0EM		24.2519-1706.3 040096	Ø 19,05
1.6 TDI	81	05/13→					
1.6 TDI 4x4	77	09/14→					
1.8 TSI	132	11/12→					
1.8 TSI 4x4	132	09/14→					
2.0 TDI	105	11/12→					
2.0 TDI 4x4	110	09/14→					
2.0 TDI RS	135	05/13→					
2.0 TSI RS	162	05/13→					
1.4 TSI	110	08/14→		05/15→; +PR 0EC,0EM		24.2519-1706.3 040096	Ø 19,05
1.6	81	01/14→		+PR 0EC.0EM		24.2519-1706.3 040096	Ø 19,05
SKODA - OCTAVIA III Combi (5E5) 11/12→							
 Nehmerzylinder, Kupplung							
1.0 TSI	85	05/16→		+PR 0EC,0EM		24.2519-1706.3 040096	Ø 19,05
1.2 TSI	81	05/15→					
1.4 TSI G-TEC	81	11/13→					
1.5 TSI	110	02/17→					
1.6 TDI	85	02/17→					
1.6 TDI 4x4	81	05/15→					
2.0 TDI / TDI RS 4x4	135	09/14→					
2.0 TSI RS	169	05/15→					
2.0 TSI RS	180	02/17→					
1.2 TSI	63	11/12→		02/13→; +PR 0EC, 0EM		24.2519-1706.3 040096	Ø 19,05
1.2 TSI	77	11/12→					
1.6 TDI	66	11/12→					
1.6 TDI	77	11/12→					
2.0 TDI	110	11/12→					
1.4 TSI	103	11/12→		+PR 0EC, 0EM		24.2519-1706.3 040096	Ø 19,05
1.6 TDI	81	05/13→					
1.6 TDI 4x4	77	11/12→					
1.8 TSI	132	11/12→					
1.8 TSI 4x4	132	11/12→					
2.0 TDI	105	11/12→					
2.0 TDI 4x4	110	11/12→					
2.0 TDI RS	135	05/13→					
1.4 TSI	110	08/14→		05/15→; +PR 0EC,0EM		24.2519-1706.3 040096	Ø 19,05
1.6	81	01/14→		+PR 0EC.0EM		24.2519-1706.3 040096	Ø 19,05
2.0 TSI RS	162	11/12→		05/13→; +PR 0EC, 0EM		24.2519-1706.3 040096	Ø 19,05















	kw			 	! #		
SKODA - RAPID (NH3) 07/12→							
 Nehmerzylinder, Kupplung							
1.0 TSI	70	06/17→		+PR G0C, OEM		24.2519-1706.3 040096	Ø 19,05
1.0 TSI	81	06/17→					
1.2 TSI	66	05/15→					
1.2 TSI	81	05/15→					
1.4 TDI	66	05/15→					
1.4 TSI	92	05/15→					
1.6 TDI	66	08/13→					
1.6 TDI	85	05/15→					
1.2	55	07/12→		10/12→; +PR G0C, OEM		24.2519-1706.3 040096	Ø 19,05
1.2 TSI	63	07/12→					
1.2 TSI	77	07/12→					
1.4 TSI	90	07/12→					
1.6 TDI	77	07/12→					
1.6	77	07/12→		07/13→; +PR G0C, OEM		24.2519-1706.3 040096	Ø 19,05
SKODA - RAPID Spaceback (NH1) 07/12→							
 Nehmerzylinder, Kupplung							
1.0 TSI	70	06/17→		+PR G0C, OEM		24.2519-1706.3 040096	Ø 19,05
1.0 TSI	81	06/17→					
1.2 TSI	66	05/15→					
1.2 TSI	81	05/15→					
1.4 TDI	66	05/15→					
1.4 TSI	92	05/15→					
1.6 TDI	66	08/13→					
1.6 TDI	85	05/15→					
1.2	55	07/12→		10/12→; +PR G0C, OEM		24.2519-1706.3 040096	Ø 19,05
1.2 TSI	63	07/12→					
1.2 TSI	77	07/12→					
1.4 TSI	90	07/12→					
1.6 TDI	77	07/12→					
1.6	77	07/12→		07/13→; +PR G0C, OEM		24.2519-1706.3 040096	Ø 19,05
SKODA - ROOMSTER (5J) 03/06→05/15							
 Nehmerzylinder, Kupplung							
1.2	47	05/06→01/07		07/06→; +PR OEM		24.2519-1706.3 040096	Ø 19,05
1.2	51	01/07→05/15		→ 04/15; +PR OEM		24.2519-1706.3 040096	Ø 19,05
1.2 TDI	55	03/10→05/15					
1.2 TSI	63	03/10→05/15					
1.2 TSI	77	03/10→05/15					
1.4	63	09/06→05/15					
1.6	77	09/06→05/15					
1.6 TDI	66	03/10→05/15					
1.6 TDI	77	03/10→05/15					
1.4 TDI	51	07/06→03/10		+PR OEM		24.2519-1706.3 040096	Ø 19,05
1.4 TDI	59	09/06→03/10					
1.9 TDI	77	09/06→03/10					
SKODA - ROOMSTER Praktik (5J) 03/07→05/15							
 Nehmerzylinder, Kupplung							
1.2	51	03/07→05/15		→ 04/15; +PR OEM		24.2519-1706.3 040096	Ø 19,05
1.2 TDI	55	03/10→05/15					
1.2 TSI	63	03/10→05/15					
1.4	63	03/07→05/15					
1.6 TDI	66	03/10→05/15					
1.4 TDI	51	03/07→03/10		+PR OEM		24.2519-1706.3 040096	Ø 19,05
1.4 TDI	59	03/07→03/10					
SKODA - SUPERB I (3U4) 12/01→03/08							
 Geberzylinder, Kupplung							
1.8 T	110	12/01→03/08		→ 02/08; für Linkslenker		24.2419-1707.3 030092	Ø 19,05
2.0	85	12/01→03/08					
2.8 V6	142	12/01→03/08		→ 12/07; für Linkslenker		24.2419-1707.3 030092	Ø 19,05
 Nehmerzylinder, Kupplung							
1.8 T	110	12/01→03/08		→ 02/08		24.2522-1706.3 040090	Ø 22,2
2.0	85	12/01→03/08					
1.9 TDI	74	08/02→10/05				24.2522-1706.3 040090	Ø 22,2
1.9 TDI	77	10/05→05/07					
2.5 TDI	114	12/01→08/03					
1.9 TDI	85	01/07→03/08		→ 12/07		24.2522-1706.3 040090	Ø 22,2
1.9 TDI	96	12/01→03/08					
2.0 TDI	103	10/05→03/08					
2.5 TDI	120	06/03→03/08					
2.8 V6	142	12/01→03/08					


















	kW			 	! #		
SKODA - SUPERB II (3T4) 03/08→05/15							
 Geberzylinder, Kupplung							
1.4 TSI	92	07/08→05/15		08/08→ 02/15		24.2415-1713.3 030132	Ø 15,87
1.8 TSI	118	03/08→05/15					
2.0 TDI	125	07/08→05/15					
1.6 TDI	77	09/10→05/15		→ 02/15		24.2415-1713.3 030132	Ø 15,87
1.8 TSI	112	03/09→05/15					
1.8 TSI 4x4	112	03/09→05/15					
1.8 TSI 4x4	118	11/08→05/15					
2.0 TDI 16V	103	01/09→05/15					
2.0 TDI 16V 4x4	103	11/10→05/15					
2.0 TSI	147	05/10→05/15					
3.6 FSI 4x4	191	11/08→05/15					
1.9 TDI	77	03/08→11/10		08/08→		24.2415-1713.3 030132	Ø 15,87
2.0 TDI	103	03/08→05/10					
2.0 TDI 4x4	125	09/08→05/15		10/08→ 02/15		24.2415-1713.3 030132	Ø 15,87
 Nehmerzylinder, Kupplung							
1.4 TSI	92	07/08→05/15		08/08→; +PR 0EJ; → 07/11		24.2519-1705.3 040095	Ø 19,05
1.8 TSI	118	03/08→05/15					
2.0 TDI	125	07/08→05/15		08/08→ 02/15; +PR 0EM		24.2519-1706.3 040096	Ø 19,05
1.6 TDI	77	09/10→05/15		→ 07/11; +PR 0EJ		24.2519-1705.3 040095	Ø 19,05
1.8 TSI	112	03/09→05/15					
1.8 TSI 4x4	112	03/09→05/15		→ 02/15; +PR 0EM		24.2519-1706.3 040096	Ø 19,05
1.8 TSI 4x4	118	11/08→05/15					
2.0 TDI 16V	103	01/09→05/15					
2.0 TDI 16V 4x4	103	11/10→05/15					
2.0 TSI	147	05/10→05/15					
3.6 FSI 4x4	191	11/08→05/15					
1.9 TDI	77	03/08→11/10		08/08→; +PR 0EJ		24.2519-1705.3 040095	Ø 19,05
2.0 TDI	103	03/08→05/10		08/08→; +PR 0EM		24.2519-1706.3 040096	Ø 19,05
2.0 TDI 4x4	125	09/08→05/15		10/08→; +PR 0EJ; → 07/11		24.2519-1705.3 040095	Ø 19,05
				10/08→ 02/15; +PR 0EM		24.2519-1706.3 040096	Ø 19,05
Zentralausrücker, Kupplung							
1.8 TSI 4x4	112	03/09→05/15		→ 02/15		24.2531-5004.3 090011	Ø 31
1.8 TSI 4x4	118	11/08→05/15					
2.0 TDI 16V	103	01/09→05/15					
2.0 TDI 16V 4x4	103	11/10→05/15					
2.0 TDI	103	03/08→05/10		08/08→		24.2531-5004.3 090011	Ø 31
2.0 TDI	125	07/08→05/15		08/08→ 02/15		24.2531-5004.3 090011	Ø 31
2.0 TDI 4x4	125	09/08→05/15		10/08→ 02/15		24.2531-5004.3 090011	Ø 31
SKODA - SUPERB II Kombi (3T5) 10/09→05/15							
 Geberzylinder, Kupplung							
1.4 TSI	92	10/09→05/15		11/09→ 02/15		24.2415-1713.3 030132	Ø 15,87
1.8 TSI	112	10/09→05/15					
1.8 TSI	118	10/09→05/15					
1.8 TSI 4x4	112	10/09→05/15					
1.8 TSI 4x4	118	10/09→05/15					
2.0 TDI	125	10/09→05/15					
2.0 TDI 16V	103	10/09→05/15					
2.0 TDI 4x4	125	10/09→05/15					
3.6 V6 4x4	191	10/09→05/15					
1.6 TDI	77	09/10→05/15		→ 02/15		24.2415-1713.3 030132	Ø 15,87
2.0 TDI 16V 4x4	103	11/10→05/15					
2.0 TSI	147	05/10→05/15					
1.9 TDI	77	10/09→11/10				24.2415-1713.3 030132	Ø 15,87
2.0 TDI	103	10/09→03/10		11/09→		24.2415-1713.3 030132	Ø 15,87
 Nehmerzylinder, Kupplung							
1.4 TSI	92	10/09→05/15		11/09→; +PR 0EJ; → 07/11		24.2519-1705.3 040095	Ø 19,05
1.8 TSI	112	10/09→05/15					
1.8 TSI	118	10/09→05/15		11/09→ 02/15; +PR 0EM		24.2519-1706.3 040096	Ø 19,05
1.8 TSI 4x4	112	10/09→05/15					
1.8 TSI 4x4	118	10/09→05/15					
2.0 TDI	125	10/09→05/15					
2.0 TDI 16V	103	10/09→05/15					
2.0 TDI 4x4	125	10/09→05/15					
3.6 V6 4x4	191	10/09→05/15					
1.6 TDI	77	09/10→05/15		+PR 0EJ; → 07/11		24.2519-1705.3 040095	Ø 19,05
2.0 TDI 16V 4x4	103	11/10→05/15		→ 02/15; +PR 0EM		24.2519-1706.3 040096	Ø 19,05
2.0 TSI	147	05/10→05/15					
1.9 TDI	77	10/09→11/10		+PR 0EJ		24.2519-1705.3 040095	Ø 19,05
				+PR 0EM		24.2519-1706.3 040096	Ø 19,05
2.0 TDI	103	10/09→03/10		11/09→; +PR 0EJ		24.2519-1705.3 040095	Ø 19,05
				11/09→; +PR 0EM		24.2519-1706.3 040096	Ø 19,05
































	kw			 	! #		
SKODA - SUPERB III (3V3) 03/15→							
 Nehmerzylinder, Kupplung							
1.4 TSI	92	03/15→		+PR 0EC,0EN		24.2519-1706.3 040096	Ø 19,05
1.4 TSI	110	03/15→					
1.4 TSI 4x4	110	03/15→					
1.6 TDI	88	03/15→					
1.8 TSI	132	03/15→					
2.0 TDI	110	03/15→					
2.0 TDI 4x4	110	03/15→					
2.0 TDI 4x4	140	03/15→					
2.0 TSI	162	03/15→					
2.0 TSI 4x4	206	03/15→					
2.0 TDI	140	03/15→		08/15→; +PR 0EC,0EN		24.2519-1706.3 040096	Ø 19,05
SKODA - SUPERB III Kombi (3V5) 03/15→							
 Nehmerzylinder, Kupplung							
1.4 TSI	92	03/15→		+PR 0EC,0EN		24.2519-1706.3 040096	Ø 19,05
1.4 TSI	110	03/15→					
1.4 TSI 4x4	110	03/15→					
1.6 TDI	88	03/15→					
1.8 TSI	132	03/15→					
2.0 TDI	110	03/15→					
2.0 TDI	140	03/15→					
2.0 TDI 4x4	110	03/15→					
2.0 TDI 4x4	140	03/15→					
2.0 TSI	162	03/15→					
2.0 TSI 4x4	206	03/15→					
SKODA - YETI (5L) 05/09→12/17							
 Geberzylinder, Kupplung							
1.2 TSI	77	09/09→05/15		+PR 0EJ, 0EM		24.2415-1713.3 030132	Ø 15,87
1.2 TSI	81	05/15→12/17					
1.4 TSI	90	06/10→05/15					
1.4 TSI	92	05/15→12/17					
1.4 TSI 4x4	110	05/15→12/17					
1.6	81	04/14→12/17					
1.6 TDI	77	11/10→05/15					
1.8 TSI 4x4	112	11/09→12/17					
1.8 TSI 4x4	118	05/09→12/17					
2.0 TDI	81	11/09→12/17					
2.0 TDI	103	11/11→12/17					
2.0 TDI	110	05/15→12/17					
2.0 TDI 4x4	81	11/09→12/17					
2.0 TDI 4x4	103	05/09→12/17					
2.0 TDI 4x4	110	05/15→12/17					
2.0 TDI 4x4	125	11/09→05/15					
 Nehmerzylinder, Kupplung							
1.2 TSI	77	09/09→05/15		+PR 0EJ		24.2519-1705.3 040095	Ø 19,05
1.4 TSI	90	06/10→05/15					
1.6	81	04/14→12/17		+PR 0EM		24.2519-1706.3 040096	Ø 19,05
1.6 TDI	77	11/10→05/15					
1.8 TSI 4x4	112	11/09→12/17					
1.8 TSI 4x4	118	05/09→12/17					
2.0 TDI	81	11/09→12/17					
2.0 TDI	103	11/11→12/17					
2.0 TDI 4x4	81	11/09→12/17					
2.0 TDI 4x4	103	05/09→12/17					
2.0 TDI 4x4	125	11/09→05/15					
1.2 TSI	81	05/15→12/17		+PR 0EM		24.2519-1706.3 040096	Ø 19,05
1.4 TSI	92	05/15→12/17					
1.4 TSI 4x4	110	05/15→12/17					
2.0 TDI	110	05/15→12/17					
2.0 TDI 4x4	110	05/15→12/17					
SUBARU - JUSTY II (JMA, MS) 10/95→11/03							
 Seilzug, Kupplungsbetätigung							
1.3 4x4	63	04/01→11/03				24.3728-2201.2 592201	L= 525
1.3 GX 4x4	50	10/95→11/03		→ 09/00		24.3728-2201.2 592201	L= 525
SUBARU - JUSTY III (G3X) 09/03→							
 Seilzug, Kupplungsbetätigung							
1.3 AWD	69	09/03→		→ 08/07		24.3728-2200.2 592200	L= 660
SUZUKI - BALENO (EG) 03/95→12/09							
 Seilzug, Kupplungsbetätigung							
1.3 (SY413)	52	09/96→05/02				24.3728-2000.2 592000	L= 603
↓							












	kw					! #		
SUZUKI - BALENO (EG) 03/95→12/09								
 Seilzug, Kupplungsbetätigung								
1.3 i 16V (SY413)	63	07/95→05/02					24.3728-2000.2 592000	L= 603
1.6 i 16V (SY416)	72	07/95→05/02						
1.6 i 16V 4x4 (SY416)	72	07/95→05/02						
1.8 GTX (SY418)	89	03/96→05/02						
1.8 i 4x4 (SY418)	89	03/96→05/02						
1.9 TD (SY419)	55	04/98→05/02						
SUZUKI - BALENO Kombi (EG) 04/95→04/05								
 Seilzug, Kupplungsbetätigung								
1.3 16V (SY413)	63	03/97→05/02					24.3728-2000.2 592000	L= 603
1.6 i 16V (SY416)	72	08/96→05/02						
1.6 i 16V (SY416)	73	08/96→05/02						
1.6 i 16V 4x4 (SY416)	72	08/96→05/02						
1.6 i 16V 4x4 (SY416)	73	08/96→05/02						
1.8 i 16V (SY418)	89	08/96→05/02						
1.8 i 16V 4x4 (SY418)	89	08/96→05/02						
1.9 TD (SY419)	55	04/98→05/02						
SUZUKI - BALENO Schrägheck (EG) 03/95→05/02								
 Seilzug, Kupplungsbetätigung								
1.3 (SY413)	52	09/96→05/02					24.3728-2000.2 592000	L= 603
1.3 i 16V (SY413)	63	07/95→05/02						
1.6 i 16V (SY416)	72	07/95→05/02						
1.6 i 16V 4x4 (SY416)	72	07/95→05/02						
1.8 GTX (SY418)	89	03/96→05/02						
1.8 i 4x4 (SY418)	89	03/96→05/02						
1.9 TD (SY419)	55	04/98→05/02						
SUZUKI - IGNIS I (FH) 10/00→12/05								
 Seilzug, Kupplungsbetätigung								
1.3 (HV51, HX51, RG413)	61	10/00→09/03		→ 08/03			24.3728-2200.2 592200	L= 660
1.3 4WD (RG413)	61	10/00→09/03						
SUZUKI - IGNIS II (MH) 09/03→								
 Seilzug, Kupplungsbetätigung								
1.3 (RM413)	69	09/03→		→ 12/12			24.3728-2200.2 592200	L= 660
1.3 4x4 (RM413)	69	09/03→						
1.3 DDiS (RM413D)	51	09/03→						
SUZUKI - JIMNY Geländewagen geschlossen (SN) 07/98→								
 Seilzug, Kupplungsbetätigung								
1.3 16V (SN413)	59	09/98→					24.3728-2001.2 592001	L= 1.977
1.3 16V (SN413)	60	02/01→						
1.3 16V 4WD (SN413)	59	09/98→						
1.3 16V 4WD (SN413)	60	02/01→						
1.3 16V 4x4 (SN413)	63	08/05→						
1.3 4WD (SN413)	62	05/14→						
1.5 DDiS 4WD (SN415D)	48	12/03→						
1.5 DDiS 4x4	63	08/05→						
SUZUKI - SAMURAI Geländewagen geschlossen (SJ) 11/88→12/04								
 Seilzug, Kupplungsbetätigung								
1.3 Allrad (SJ 413)	51	11/88→12/04		09/98→			24.3728-2005.2 592005	L= 1.855
1.3 Allrad (SJ 413)	59	01/00→12/04		09/00→			24.3728-2005.2 592005	L= 1.855
SUZUKI - SWIFT II Schrägheck (EA, MA) 03/89→12/05								
 Seilzug, Kupplungsbetätigung								
1.0 (SF310, AA44)	37	03/89→05/01		08/92→ 10/96			24.3728-2003.2 592003	L= 607
1.0 i (SF310, AA44)	39	01/95→12/05		11/96→ 12/04			24.3728-2003.2 592003	L= 607
				→ 10/96			24.3728-2003.2 592003	L= 607
SUZUKI - SWIFT III (MZ, EZ) 02/05→								
Zentralausrücker, Kupplung								
1.3 DDiS (RS 413D)	51	08/05→		→ 09/07; Made in Ungarn; Getriebetyp: F17			24.2531-5003.3 090010	Ø 31
1.3 DDiS (RS 413D)	55	08/05→		→ 09/10; Made in Ungarn; Getriebetyp: F17			24.2531-5003.3 090010	Ø 31











	kw			 	! #		
SUZUKI - VITARA (ET, TA) 07/88→08/99							
 Seilzug, Kupplungsbetätigung							
1.6 Allrad (TA, TA01, SE416)	59	07/88→03/98		01/89→ 01/95; für Linkslenker		24.3728-2004.2 592004	L= 1.850
1.6 i 16V Allrad (ET, TA02, SE416)	71	07/90→03/98		02/91→ 12/94; für Linkslenker		24.3728-2002.2 592002	L= 1.843
2.0 V6 24V Allrad (SV620)	100	12/94→03/98		für Linkslenker		24.3728-2004.2 592004	L= 1.850
SUZUKI - VITARA Cabrio (ET, TA) 07/88→10/02							
 Seilzug, Kupplungsbetätigung							
1.6 (TA01, SE416)	59	07/88→01/95		01/89→; für Linkslenker		24.3728-2004.2 592004	L= 1.850
1.6 i 16V (TA02, SE416)	71	07/90→03/99		→ 01/95; für Linkslenker		24.3728-2004.2 592004	L= 1.850
2.0 16V (TA51, SV420)	97	12/96→03/99		→ 03/98; für Linkslenker		24.3728-2004.2 592004	L= 1.850
TOYOTA - AURIS (E15) 10/06→09/12							
 Geberzylinder, Kupplung							
1.33 Dual-VVTi (NRE150_)	73	01/10→09/12		Made in Großbritannien		24.2415-1718.3 030142	Ø 15,87
1.33 Dual-VVTi (NRE150_)	74	05/09→09/12					
1.4 (ZZE150_)	71	03/07→09/12					
1.6 (ZRE151_)	91	03/07→09/12					
1.6 (ZRE151_)	97	05/09→09/12					
1.8 (ZRE152_)	108	02/09→09/12					
1.4 D-4D (NDE150_)	66	03/07→09/12		Made in Großbritannien		24.2415-1720.3 030145	Ø 15,87
2.0 D-4D (ADE150_)	93	03/07→09/12		Made in Großbritannien		24.2415-1719.3 030143	Ø 15,87
2.2 D (ADE157_, ADE151_)	130	11/06→09/12				24.2415-1719.3 030143	Ø 15,87
TOYOTA - AURIS (E18) 10/12→							
 Geberzylinder, Kupplung							
1.2 (NRE185_)	85	03/15→		für Linkslenker		24.2415-1718.3 030142	Ø 15,87
1.3 (NRE180_)	73	10/12→		für Rechtslenker		24.2415-1720.3 030145	Ø 15,87
1.4 D-4D (NDE180_)	66	10/12→					
1.6 (ZRE181_, ZRE185_)	97	10/12→					
1.6 D4-D (WWE185_)	82	04/15→		für Linkslenker		24.2415-1719.3 030143	Ø 15,87
2.0 D-4D (ADE186_)	91	10/12→					
TOYOTA - AURIS TOURING SPORTS Kombi (E18) 07/13→							
 Geberzylinder, Kupplung							
1.2 (NRE185_)	85	03/15→		für Linkslenker		24.2415-1718.3 030142	Ø 15,87
1.3 (NRE180_)	73	07/13→		für Rechtslenker		24.2415-1720.3 030145	Ø 15,87
1.4 D-4D (NDE180_)	66	07/13→					
1.6 (ZRE185_)	97	07/13→					
2.0 D-4D (ADE186_)	91	07/13→				24.2415-1719.3 030143	Ø 15,87
TOYOTA - AVENSIS Kombi (T27) 02/09→							
 Geberzylinder, Kupplung							
1.6 (ZRT270_)	97	02/09→				24.2415-1718.3 030142	Ø 15,87
1.8 (ZRT271_)	108	02/09→					
2.0 (ZRT272_)	112	02/09→					
1.6 D4-D (WWT270_)	82	04/15→				24.2415-1719.3 030143	Ø 15,87
2.0 D-4D (ADT270_)	91	11/11→					
2.0 D-4D (ADT270_)	93	02/09→					
2.2 D-4D (ADT271_)	110	02/09→					
2.2 D-4D (ADT271_)	130	02/09→					
2.0 D-4D (WWT271_)	105	04/15→				24.2415-1718.3 030142	Ø 15,87
				Kasten/Kombi		24.2415-1719.3 030143	Ø 15,87
TOYOTA - AVENSIS Stufenheck (T27) 11/08→							
 Geberzylinder, Kupplung							
1.6 (ZRT270_)	97	11/08→		02/09→		24.2415-1718.3 030142	Ø 15,87
1.8 (ZRT271_)	108	11/08→					
2.0 (ZRT272_)	112	11/08→					
1.6 D4-D (WWT270_)	82	04/15→				24.2415-1719.3 030143	Ø 15,87
2.0 D-4D (ADT270_)	91	11/11→					
2.0 D-4D (ADT270_)	93	11/08→		02/09→		24.2415-1719.3 030143	Ø 15,87
2.2 D-4D (ADT271_)	110	11/08→					
2.2 D-4D (ADT271_)	130	11/08→					
2.0 D-4D (WWT271_)	105	04/15→				24.2415-1718.3 030142	Ø 15,87
				Kasten/Kombi		24.2415-1719.3 030143	Ø 15,87












	kw			 	! #		
TOYOTA - AYGO (_B1_) 02/05→							
 Seilzug, Kupplungsbetätigung							
1.0 (KGB10_)	50	07/05→		für Linkslenker; → 06/14		24.3728-0851.2 590851	L= 1.596
TOYOTA - COROLLA Stufenheck (_E18_, ZRE1_) 06/13→							
 Geberzylinder, Kupplung							
1.3 (NRE180_)	73	06/13→		für Linkslenker		24.2415-1718.3 030142	Ø 15,87
1.4 D-4D (NDE180_)	66	06/13→		für Rechtslenker		24.2415-1720.3 030145	Ø 15,87
1.6 (ZRE181_)	97	06/13→					
TOYOTA - VERSO (_R2_) 04/09→							
 Geberzylinder, Kupplung							
1.6 (ZGR20_)	97	04/09→				24.2415-1718.3 030142	Ø 15,87
1.8 (ZGR21_)	108	04/09→					
1.6 D4-D (WAR20_)	82	11/13→				24.2415-1719.3 030143	Ø 15,87
2.0 D-4D (AUR20_)	91	11/12→					
2.0 D-4D (AUR20_)	93	04/09→					
2.2 D-4D (AUR21_)	110	04/09→					
2.2 D-CAT (AUR21_)	130	04/09→					
TOYOTA - YARIS (_P9_) 01/05→							
 Geberzylinder, Kupplung							
1.0 VVT-i (KSP90_)	51	01/05→11/11		01/06→ 08/11		24.2415-1716.3 030138	Ø 15,87
TOYOTA - YARIS (_P13_) 12/10→							
 Geberzylinder, Kupplung							
1.0 (KSP130_)	51	12/10→		09/11→; für Linkslenker; Made in Japan		24.2415-1716.3 030138	Ø 15,87
VOLVO - 440 K (445) 08/88→12/96							
 Seilzug, Kupplungsbetätigung							
1.6	61	09/88→12/96		für Linkslenker		24.3728-1303.2 591303	L= 782
1.7 Turbo	90	01/91→12/96					
1.8	66	08/91→07/96					
1.8	66	09/95→12/96					
2.0	80	08/93→07/96					
2.0	81	08/92→07/95					
1.7	75	08/89→12/96		EMC 185081→; für Linkslenker		24.3728-1303.2 591303	L= 782
1.7 Turbo	88	08/88→07/96					
VOLVO - 460 L (464) 09/88→12/96							
 Seilzug, Kupplungsbetätigung							
1.6	61	07/92→07/96		für Linkslenker		24.3728-1303.2 591303	L= 782
1.7 Turbo	90	01/91→07/96					
1.8	66	08/91→07/96					
2.0	80	08/93→07/96					
2.0	81	08/92→07/95					
1.7	64	09/88→07/96		EMC 185081→; für Linkslenker		24.3728-1303.2 591303	L= 782
1.7 Turbo	88	08/89→07/96					
VOLVO - 480 E (482) 04/86→07/96							
 Seilzug, Kupplungsbetätigung							
1.7	75	08/89→07/96		EMC 565117→; für Linkslenker		24.3728-1303.2 591303	L= 782
1.7 Turbo	88	08/87→07/96					
1.7 Turbo	90	01/91→07/96		für Linkslenker		24.3728-1303.2 591303	L= 782
2.0	81	08/92→09/95					
VOLVO - 850 (854) 06/91→10/97							
 Geberzylinder, Kupplung							
2.0	93	08/94→12/96		für Linkslenker		24.2419-0939.3 030065	Ø 19,05
2.0	105	06/91→12/96					
2.0 Turbo	155	08/93→12/96					
2.3 T5	166	08/93→07/96					
2.3 T5-R	184	08/95→12/96					
2.4	106	08/94→12/96					
2.4	125	08/91→12/96					
2.5 TDI	103	08/95→12/96					
 Nehmerzylinder, Kupplung							
2.0	93	08/94→12/96				24.2522-0907.3 040043	Ø 22,2
2.0	105	06/91→12/96					
2.0 Turbo	155	08/93→12/96					
2.3 T5	166	08/93→07/96					
2.4	106	08/94→12/96					
2.4	125	08/91→12/96					
2.5 TDI	103	08/95→12/96					












	kW			 	! #		
VOLVO - 850 Kombi (855) 04/92→10/97							
 Geberzylinder, Kupplung							
2.0	93	08/94→12/96		für Linklenker		24.2419-0939.3 030065	Ø 19,05
2.0	105	02/93→12/96					
2.0 Turbo	155	02/93→12/96					
2.3 T5	166	02/93→12/96					
2.3 T5-R	184	08/95→12/96					
2.4	106	08/94→12/96					
2.4	125	09/92→12/96					
2.5 TDI	103	08/95→12/96					
2.4 AWD	142	04/96→12/96		Allrad; für Linklenker		24.2419-0939.3 030065	Ø 19,05
 Nehmerzylinder, Kupplung							
2.0	93	08/94→12/96				24.2522-0907.3 040043	Ø 22,2
2.0	105	02/93→12/96					
2.0 Turbo	155	02/93→12/96					
2.3 T5	166	02/93→12/96					
2.4	106	08/94→12/96					
2.4	125	09/92→12/96					
2.4 AWD	142	04/96→12/96					
2.5 TDI	103	08/95→12/96					
VOLVO - 940 II (944) 08/94→12/98							
 Geberzylinder, Kupplung							
2.0 Turbo	114	04/96→10/98				24.2419-0928.3 030056	Ø 19,05
2.3 Turbo	121	08/94→10/98					
2.4 TD Interc.	90	08/94→10/98					
2.3	85	08/94→07/95				24.2419-0941.3 030067	Ø 19,05
2.3	96	08/94→10/98					
2.3 ti	99	01/95→10/98					
 Nehmerzylinder, Kupplung							
2.0 Turbo	114	04/96→10/98				03.2522-0420.3 040086	Ø 22,2
2.3 Turbo	121	08/94→10/98					
2.4 TD Interc.	90	08/94→10/98					
2.3	85	08/94→07/95				24.2520-0905.3 040057	Ø 20,64
2.3	96	08/94→10/98					
2.3 ti	99	01/95→10/98					
VOLVO - 940 II Kombi (945) 08/94→10/98							
 Geberzylinder, Kupplung							
2.0 Turbo	114	04/96→10/98				24.2419-0928.3 030056	Ø 19,05
2.3 Turbo	121	08/94→10/98					
2.4 TD Interc.	90	08/94→10/98					
2.3	85	08/94→07/95				24.2419-0941.3 030067	Ø 19,05
2.3	96	08/94→10/98					
2.3 ti	99	01/95→10/98					
 Nehmerzylinder, Kupplung							
2.0 Turbo	114	04/96→10/98				03.2522-0420.3 040086	Ø 22,2
2.3 Turbo	121	08/94→10/98					
2.4 TD Interc.	90	08/94→10/98					
2.3	85	08/94→07/95				24.2520-0905.3 040057	Ø 20,64
2.3	96	08/94→10/98					
2.3 ti	99	01/95→10/98					
VOLVO - 940 Kombi (945) 08/90→10/95							
 Geberzylinder, Kupplung							
2.4 D	60	08/90→07/95				24.2419-0941.3 030067	Ø 19,05
 Nehmerzylinder, Kupplung							
2.4 D	60	08/90→07/95				24.2520-0905.3 040057	Ø 20,64
VOLVO - 960 II (964) 07/94→12/96							
 Geberzylinder, Kupplung							
2.5	125	07/94→12/96		08/94→		24.2419-0928.3 030056	Ø 19,05
2.9	150	07/94→12/96		08/94→		24.2419-0941.3 030067	Ø 19,05
 Nehmerzylinder, Kupplung							
2.5	125	07/94→12/96		08/94→		03.2522-0420.3 040086	Ø 22,2
2.9	150	07/94→12/96		08/94→		24.2520-0905.3 040057	Ø 20,64


	kW			 	! #					
VOLVO - 960 II Kombi (965) 07/94→12/96										
 Geberzylinder, Kupplung										
2.5	125	08/94→12/96				24.2419-0928.3 030056	Ø 19,05			
2.9	150	09/94→12/96				24.2419-0941.3 030067	Ø 19,05			
 Nehmerzylinder, Kupplung										
2.5	125	08/94→12/96				03.2522-0420.3 040086	Ø 22,2			
2.9	150	09/94→12/96				24.2520-0905.3 040057	Ø 20,64			
VOLVO - C30 (533) 09/06→12/13										
Zentralausrücker, Kupplung										
1.6	74	10/06→12/12		Getriebetyp: B4164S3; Schaltgetriebe		24.2528-5004.3 090002	Ø 28			
1.6 D	80	10/06→12/12				24.2532-5001.3 090005	Ø 32			
1.8	92	10/06→12/12								
2.0	107	10/06→12/12								
2.0 D	100	10/06→12/12								
2.0 FlexFuel	107	01/10→12/12								
2.4 i	125	10/06→12/12								
D5	120	10/06→12/12								
D5	132	10/06→12/12								
T5	162	10/06→12/12								
T5	169	03/07→12/12								
1.8 FlexFuel	92	01/07→12/12		04/07→; Getriebetyp: B4164S3; Schaltgetriebe		24.2528-5004.3 090002	Ø 28			
				04/07→		24.2532-5001.3 090005	Ø 32			
VOLVO - C70 I Cabriolet (873) 03/98→10/05										
 Geberzylinder, Kupplung										
2.0	132	03/98→10/05		für Linkslenker		24.2419-1724.3 030113	Ø 19,05			
2.0 T	120	03/00→10/05								
2.0 T	166	03/98→10/05								
2.3 T5	176	03/98→10/05								
2.3 T5	180	07/02→10/05								
2.4	125	06/98→10/05								
2.4 T	142	03/98→10/05								
2.4 T	147	07/02→10/05								
VOLVO - C70 I Coupe (872) 03/97→09/02										
 Geberzylinder, Kupplung										
2.0	132	03/97→09/02		für Linkslenker		24.2419-1724.3 030113	Ø 19,05			
2.0 T	120	03/00→09/02								
2.0 T	166	03/97→09/02								
2.3 T-5	176	03/97→09/02								
2.4	121	03/99→09/02								
2.4 T	142	03/97→09/02								
2.4	125	05/99→09/02			11/99→; für Linkslenker				24.2419-1724.3 030113	Ø 19,05
VOLVO - C70 II Cabriolet (542) 03/06→12/13										
Zentralausrücker, Kupplung										
2.0 D	100	01/08→10/09		06/08→		24.2531-5005.3 090012	Ø 31			
2.4	103	03/06→10/09		Getriebetyp: MMT6		24.2531-5005.3 090012	Ø 31			
2.4 i	125	03/06→10/09								
T5	162	03/06→02/07								
T5	169	03/07→10/09								
VOLVO - S40 I (644) 07/95→12/04										
 Geberzylinder, Kupplung										
1.8	90	03/99→12/03				24.2419-1728.3 030117	Ø 19,05			
1.9 DI	70	03/99→07/00								
1.9 DI	75	07/00→12/03								
1.9 DI	85	07/00→12/03								
1.9 T4	147	05/97→07/00								
2.0	100	07/95→12/03								
2.0 T	120	06/01→12/03								
2.0 T	121	07/00→06/01								
2.0 T4	147	07/00→12/03								
2.0 T	118	10/97→12/03			→ 07/00				24.2419-1728.3 030117	Ø 19,05
VOLVO - S40 II (544) 12/03→12/12										
Zentralausrücker, Kupplung										
1.6	74	01/05→12/12		→ 209158		24.2528-5003.3 090001	Ø 28			
1.6 D	81	01/05→12/12		209159→; → 05/12		24.2528-5004.3 090002	Ø 28			
1.8	92	04/04→12/10				24.2532-5001.3 090005	Ø 32			
1.8 FlexFuel	92	01/06→12/10		04/07→		24.2532-5001.3 090005	Ø 32			
↓										

	kw			 	! #		
VOLVO - S40 II (544) 12/03→12/12							
Zentralausrücker, Kupplung							
2.0	107	10/06→12/12		→ 05/12; für Linkslenker		24.2531-5005.3 090012	Ø 31
2.0 F	107	10/09→12/12					
2.0 D	100	01/04→12/10		für Linkslenker		24.2531-5005.3 090012	Ø 31
VOLVO - S60 II (134) 04/10→							
Zentralausrücker, Kupplung							
1.5 T3	112	03/15→		Getriebetyp: MMT6		24.2531-5005.3 090012	Ø 31
2.0 D2	88	03/15→					
2.0 T	149	04/10→12/11					
2.0 T3	112	03/15→					
DRIVE / D2	84	01/11→12/15					
T3	110	04/10→12/15					
T4	132	04/10→12/15					
T4F	132	04/11→12/15					
T5	177	04/10→12/14					
T5	180	09/13→					
T5 AWD	180	07/14→					
T6	225	09/13→					
T6 AWD	224	04/10→12/15					
VOLVO - S70 (874) 11/96→11/00							
 Geberzylinder, Kupplung							
2.0	93	01/97→11/00		→ 459999; für Linkslenker		24.2419-0939.3 030065	Ø 19,05
2.0	105	01/97→11/00					
2.0	120	01/97→11/00		460000→; für Linkslenker		24.2419-1724.3 030113	Ø 19,05
2.0	132	01/97→11/00					
2.0 Turbo	155	01/97→11/00					
2.0 Turbo	166	01/97→11/00					
2.4 AWD	121	10/98→05/99					
2.4 T5 AWD	142	11/96→04/99					
2.3 T-5	176	01/97→11/00		→ 459999; für Linkslenker		24.2419-0939.3 030065	Ø 19,05
2.3 Turbo	184	01/97→11/00					
2.4	106	01/97→11/00		→ 12/98; 460000→; für Linkslenker		24.2419-1724.3 030113	Ø 19,05
2.4	125	01/97→11/00					
2.4 Turbo	142	01/97→11/00					
2.5 TDI	103	01/97→11/00					
2.4	103	08/99→11/00		für Linkslenker		24.2419-1724.3 030113	Ø 19,05
2.4	121	06/98→11/00					
2.4 Bifuel	103	07/99→11/00					
2.4 Bifuel	106	10/98→11/00					
2.4 AWD	125	04/99→09/00		→ 459999; für Linkslenker		24.2419-0939.3 030065	Ø 19,05
				460000→; → 05/99; für Linkslenker		24.2419-1724.3 030113	Ø 19,05
 Nehmerzylinder, Kupplung							
2.0	93	01/97→11/00		→ 459999		24.2522-0907.3 040043	Ø 22,2
2.0	105	01/97→11/00					
2.0	120	01/97→11/00					
2.0	132	01/97→11/00					
2.3 Turbo	184	01/97→11/00					
2.4	106	01/97→11/00					
2.4	121	06/98→11/00					
2.4	125	01/97→11/00					
2.4 AWD	121	10/98→05/99					
2.4 AWD	125	04/99→09/00					
2.4 T5 AWD	142	11/96→04/99					
2.4 Turbo	142	01/97→11/00					
2.5 TDI	103	01/97→11/00					
VOLVO - S80 II (124) 03/06→							
Zentralausrücker, Kupplung							
1.6 D DRIVE	80	01/10→12/11				24.2532-5002.3 090006	Ø 32
1.6 DRIVE	84	06/11→					
2.0	107	01/08→09/12					
2.0 FlexFuel	107	01/08→12/11					
2.0 TDi	100	02/08→03/11					
2.0 T	149	01/10→				24.2531-5005.3 090012	Ø 31
T5	177	10/10→					
VOLVO - S90 (964) 11/96→12/98							
 Geberzylinder, Kupplung							
2.9	132	01/97→05/98		für Rechtslenker		24.2419-0928.3 030056	Ø 19,05
2.9	150	01/97→05/98		für Linkslenker		24.2419-0941.3 030067	Ø 19,05
 Nehmerzylinder, Kupplung							
2.9	132	01/97→05/98				03.2522-0420.3 040086	Ø 22,2
2.9	150	01/97→05/98					

	kw			 	! #		
VOLVO - V40 Kombi (645) 07/95→06/04							
 Geberzylinder, Kupplung							
1.9 DI	70	03/99→07/00				24.2419-1728.3	030117 Ø 19,05
1.9 DI	75	07/00→06/04					
1.9 DI	85	07/00→06/04					
1.9 T4	147	05/97→07/00					
2.0	100	07/95→06/04					
2.0 T	118	10/97→07/00					
2.0 T	120	06/01→06/04					
2.0 T	121	07/99→06/04		07/00→ 06/01		24.2419-1728.3	030117 Ø 19,05
2.0 T4	147	07/00→06/04		→ 04/04		24.2419-1728.3	030117 Ø 19,05
VOLVO - V50 (545) 12/03→12/12							
Zentralausrücker, Kupplung							
1.6	74	01/05→12/12		→ 514545		24.2528-5003.3	090001 Ø 28
1.6 D	80	03/05→		514546→; → 05/12		24.2528-5004.3	090002 Ø 28
1.6 D	81	01/05→12/11		→ 514545		24.2528-5003.3	090001 Ø 28
				514546→		24.2528-5004.3	090002 Ø 28
1.8	92	04/04→12/10				24.2532-5001.3	090005 Ø 32
1.8 FlexFuel	92	01/05→12/10		04/07→		24.2532-5001.3	090005 Ø 32
2.0	107	10/06→12/12		→ 05/12		24.2532-5001.3	090005 Ø 32
2.0 FlexFuel	107	01/10→12/12					
2.0 D	100	04/04→12/10				24.2531-5005.3	090012 Ø 31
VOLVO - V60 (155, 157) 07/10→							
Zentralausrücker, Kupplung							
1.6 DRIVe	84	02/11→12/15		06/11→; Getriebetyp: MMT6		24.2531-5005.3	090012 Ø 31
2.0 T	149	07/10→12/12		11/10→; Getriebetyp: MMT6		24.2531-5005.3	090012 Ø 31
T3	110	09/10→12/15					
T4	132	09/10→12/15					
T5	177	09/10→12/14					
T6 AWD	224	07/10→12/15					
T3	112	03/15→		Getriebetyp: MMT6		24.2531-5005.3	090012 Ø 31
T4F	132	04/11→12/15					
VOLVO - V70 I (875, 876) 12/95→12/00							
 Geberzylinder, Kupplung							
2.0	93	12/95→03/00		01/97→; → 395001; für Linkslenker		24.2419-0939.3	030065 Ø 19,05
2.0	105	12/95→03/00					
2.0	132	11/96→03/00		395002→; für Linkslenker		24.2419-1724.3	030113 Ø 19,05
2.0 Turbo	155	12/95→03/00					
2.3 Turbo	184	12/95→03/00					
2.4	106	12/95→03/00					
2.0	120	01/97→12/00		→ 395001; für Linkslenker		24.2419-0939.3	030065 Ø 19,05
2.3 T-5 AWD	176	01/97→12/00		→ 03/00; 395002→; für Linkslenker		24.2419-1724.3	030113 Ø 19,05
2.0 Turbo	166	11/96→12/00		01/97→; → 395001; für Linkslenker		24.2419-0939.3	030065 Ø 19,05
2.0 Turbo AWD	166	11/96→12/00					
2.3 T-5	176	11/96→12/00		→ 03/00; 395002→; für Linkslenker		24.2419-1724.3	030113 Ø 19,05
2.4	125	12/95→05/00					
2.4 Turbo	142	04/96→12/00					
2.4 Turbo AWD	142	04/96→12/00					
2.5 TDI	103	12/95→12/00					
2.3 T AWD	184	04/97→03/00		→ 395001; für Linkslenker		24.2419-0939.3	030065 Ø 19,05
				395002→; für Linkslenker		24.2419-1724.3	030113 Ø 19,05
2.4	103	03/99→12/00		08/99→ 03/00; für Linkslenker		24.2419-1724.3	030113 Ø 19,05
2.4	121	06/98→12/99		für Linkslenker		24.2419-1724.3	030113 Ø 19,05
2.4 AWD	121	06/98→12/99		10/98→; → 395001; für Linkslenker		24.2419-0939.3	030065 Ø 19,05
				395002→; → 05/99; für Linkslenker		24.2419-1724.3	030113 Ø 19,05
2.4 Bifuel	103	08/99→12/00		→ 03/00; für Linkslenker		24.2419-1724.3	030113 Ø 19,05
2.4 Turbo AWD	195	03/99→12/00					
2.4 Bifuel	106	05/98→12/99		10/98→ 08/99; für Linkslenker		24.2419-1724.3	030113 Ø 19,05
 Nehmerzylinder, Kupplung							
2.0	93	12/95→03/00		01/97→; → 395001		24.2522-0907.3	040043 Ø 22,2
2.0	105	12/95→03/00					
2.0	132	11/96→03/00					
2.4	106	12/95→03/00					
2.4	125	12/95→05/00					
2.4 Turbo	142	04/96→12/00					
2.4 Turbo AWD	142	04/96→12/00					
2.5 TDI	103	12/95→12/00					
2.0	120	01/97→12/00		→ 395001		24.2522-0907.3	040043 Ø 22,2
2.4 AWD	121	06/98→12/99		10/98→; → 395001		24.2522-0907.3	040043 Ø 22,2

	kw			 	! #		
VOLVO - V70 III (135) 04/07→							
Zentralausrücker, Kupplung							
1.6 D	80	07/09→12/11		01/10→; Getriebetyp: MMT6		24.2531-5005.3 090012	Ø 31
2.0 T	149	09/09→12/11					
1.6 DRIVe / D2	84	04/11→12/15		Getriebetyp: MMT6		24.2531-5005.3 090012	Ø 31
2.0 D	100	10/07→12/15					
2.5 T	147	08/07→12/09					
2.5 T FlexiFuel	147	05/08→12/09					
3.2	175	08/07→12/10					
3.2	179	04/10→12/14					
3.2 AWD	179	04/10→12/15					
D5 AWD	151	12/09→12/11					
2.0	107	10/07→12/11		Getriebetyp: MMT6		24.2531-5005.3 090012	Ø 31
				für Rechtslenker; MTX75-Getriebe		24.2532-5002.3 090006	Ø 32
2.0 BiFuel	157	03/13→12/15				24.2532-5002.3 090006	Ø 32
D3 / D4	120	03/10→12/15					
2.0 FlexiFuel	107	01/08→12/11		Getriebetyp: MMT6		24.2531-5005.3 090012	Ø 31
				für Rechtslenker; + MTX75-Getriebe		24.2532-5002.3 090006	Ø 32
2.0 GDI	157	04/12→12/15		03/13→		24.2532-5002.3 090006	Ø 32
2.4 D	120	04/07→12/10		08/07→; Getriebetyp: MMT6		24.2531-5005.3 090012	Ø 31
3.2 AWD	175	04/07→12/10					
D5	136	04/07→12/09					
2.4 D	129	04/09→12/10		10/09→; Getriebetyp: MMT6		24.2531-5005.3 090012	Ø 31
2.5 T	170	04/09→12/12					
2.5 T FlexiFuel	170	04/09→12/11					
D3	100	10/07→12/15		05/12→		24.2532-5002.3 090006	Ø 32
D5	151	10/08→12/11		12/09→; Getriebetyp: MMT6		24.2531-5005.3 090012	Ø 31
D5	158	04/11→12/15		06/11→		24.2532-5002.3 090006	Ø 32
D5 AWD	136	04/07→12/09		10/07→; Getriebetyp: MMT6		24.2531-5005.3 090012	Ø 31
T5	177	01/10→12/14				24.2531-5005.3 090012	Ø 31
VOLVO - V90 Kombi (965) 11/96→12/98							
 Geberzylinder, Kupplung							
2.9	132	01/97→12/98		für Rechtslenker		24.2419-0928.3 030056	Ø 19,05
2.9	150	01/97→12/98		für Linkslenker		24.2419-0941.3 030067	Ø 19,05
 Nehmerzylinder, Kupplung							
2.9	132	01/97→12/98				03.2522-0420.3 040086	Ø 22,2
2.9	150	01/97→12/98					
VW - BEETLE (5C1, 5C2) 04/11→							
 Geberzylinder, Kupplung							
1.2 TSI	77	07/11→		+PR VF0		24.2415-1713.3 030132	Ø 15,87
1.2 TSI 16V	77	12/14→					
1.4 TSI	110	12/14→					
1.4 TSI	118	10/11→					
1.6 TDI	77	10/11→					
2.0 TDI	103	04/11→					
2.0 TSI	147	04/11→					
2.0 TSI	162	12/14→					
2.5	125	04/11→					
2.0 TDI	81	06/14→		12/14→; +PR VF0		24.2415-1713.3 030132	Ø 15,87
2.0 TDI	110	07/14→		09/14→; +PR VF0		24.2415-1713.3 030132	Ø 15,87
2.0 TSI	155	12/12→		05/13→; +PR VF0		24.2415-1713.3 030132	Ø 15,87
 Nehmerzylinder, Kupplung							
1.2 TSI	77	07/11→		+PR OEM		24.2519-1706.3 040096	Ø 19,05
1.2 TSI 16V	77	12/14→					
1.4 TSI	110	12/14→					
1.6 TDI	77	10/11→					
2.0 TDI	103	04/11→					
2.0 TSI	147	04/11→					
2.0 TSI	162	12/14→					
2.5	125	04/11→					
1.4 TSI	118	10/11→		+PR OEJ		24.2519-1705.3 040095	Ø 19,05
				+PR OEM		24.2519-1706.3 040096	Ø 19,05
2.0 TDI	81	06/14→		12/14→; +PR OEM		24.2519-1706.3 040096	Ø 19,05
2.0 TDI	110	07/14→		09/14→; +PR OEM		24.2519-1706.3 040096	Ø 19,05
2.0 TSI	155	12/12→		05/13→; +PR OEM		24.2519-1706.3 040096	Ø 19,05


	kw			 	! #		
VW - BEETLE Cabriolet (5C7, 5C8) 12/11→							
 Geberzylinder, Kupplung							
1.2 TSI	77	12/11→		11/12→; +PR VF1		24.2415-1713.3 030132	Ø 15,87
1.4 TSI	118	12/11→		11/12→; +PR VF0		24.2415-1713.3 030132	Ø 15,87
1.6 TDI	77	12/11→					
2.0 TDI	103	04/12→					
2.0 TSI	147	12/11→					
1.2 TSI 16V	77	12/14→		+PR VF0		24.2415-1713.3 030132	Ø 15,87
1.4 TSI	110	12/14→		+PR VF1		24.2415-1713.3 030132	Ø 15,87
2.0 TDI	110	09/14→					
2.0 TSI	162	12/14→					
2.0 TDI	81	06/14→		12/14→; +PR VF0		24.2415-1713.3 030132	Ø 15,87
				12/14→; +PR VF1		24.2415-1713.3 030132	Ø 15,87
2.0 TSI	155	12/12→		05/13→; +PR VF0		24.2415-1713.3 030132	Ø 15,87
				05/13→; +PR VF1		24.2415-1713.3 030132	Ø 15,87
2.5	125	12/11→		12/12→; +PR VF0		24.2415-1713.3 030132	Ø 15,87
				12/12→; +PR VF1		24.2415-1713.3 030132	Ø 15,87
 Nehmerzylinder, Kupplung							
1.2 TSI	77	12/11→		11/12→; +PR OEM		24.2519-1706.3 040096	Ø 19,05
1.4 TSI	118	12/11→					
1.6 TDI	77	12/11→					
2.0 TDI	103	04/12→					
2.0 TSI	147	12/11→					
1.2 TSI 16V	77	12/14→		+PR OEM		24.2519-1706.3 040096	Ø 19,05
1.4 TSI	110	12/14→					
2.0 TDI	110	09/14→					
2.0 TSI	162	12/14→					
2.0 TDI	81	06/14→		12/14→; +PR OEM		24.2519-1706.3 040096	Ø 19,05
2.0 TSI	155	12/12→		05/13→; +PR OEM		24.2519-1706.3 040096	Ø 19,05
2.5	125	12/11→		12/12→; +PR OEM		24.2519-1706.3 040096	Ø 19,05
VW - BORA (1J2) 10/98→12/13							
 Geberzylinder, Kupplung							
1.4 16V	55	03/00→05/05		für Linkslenker; → 12/04		24.2415-1701.3 030095	Ø 15,87
1.6	74	10/98→05/05		für Rechtslenker; → 12/04		24.2415-1702.3 030096	Ø 15,87
1.6	75	08/00→05/05					
1.6 16V	77	05/00→05/05					
1.6 FSI	81	01/02→05/05					
1.8	92	10/98→05/05					
1.8 4motion	92	02/99→05/05					
1.9 SDI	50	10/98→05/05					
1.9 TDI	74	09/00→05/05					
1.9 TDI 4motion	74	09/00→05/05					
2.0	85	10/98→05/05					
2.0 4motion	85	04/00→05/05					
2.3 V5	125	10/00→05/05					
2.3 V5 4motion	125	10/00→05/05					
1.8 T	110	05/00→05/05		09/00→; für Linkslenker; → 12/04		24.2415-1701.3 030095	Ø 15,87
				09/00→; für Rechtslenker; → 12/04		24.2415-1702.3 030096	Ø 15,87
1.8 T	132	03/02→05/05		05/02→; für Linkslenker; → 12/04		24.2415-1701.3 030095	Ø 15,87
				05/02→; für Rechtslenker; → 12/04		24.2415-1702.3 030096	Ø 15,87
1.9 TDI	66	10/98→05/05		→ 06/01; für Linkslenker		24.2415-1701.3 030095	Ø 15,87
				→ 06/01; für Rechtslenker		24.2415-1702.3 030096	Ø 15,87
1.9 TDI	81	10/98→06/01		für Linkslenker		24.2415-1701.3 030095	Ø 15,87
1.9 TDI 4motion	85	02/99→06/01		für Rechtslenker		24.2415-1702.3 030096	Ø 15,87
2.3 V5	110	10/98→10/00					
1.9 TDI	85	12/98→01/02		02/99→ 06/01; für Linkslenker		24.2415-1701.3 030095	Ø 15,87
1.9 TDI 4motion	66	11/98→04/02		02/99→ 06/01; für Rechtslenker		24.2415-1702.3 030096	Ø 15,87
1.9 TDI	96	11/00→05/05		04/01→; für Linkslenker; → 12/04		24.2415-1701.3 030095	Ø 15,87
1.9 TDI 4motion	96	11/00→05/05		04/01→; für Rechtslenker; → 12/04		24.2415-1702.3 030096	Ø 15,87
1.9 TDI	110	05/00→05/05		10/00→; für Linkslenker; → 12/04		24.2415-1701.3 030095	Ø 15,87
1.9 TDI 4motion	110	05/00→05/05		10/00→; für Rechtslenker; → 12/04		24.2415-1702.3 030096	Ø 15,87
2.3 V5 4motion	110	12/98→10/00		02/99→; für Linkslenker		24.2415-1701.3 030095	Ø 15,87
				02/99→; für Rechtslenker		24.2415-1702.3 030096	Ø 15,87
2.8 V6 4motion	150	03/99→05/05		05/99→; für Linkslenker; → 12/04		24.2415-1701.3 030095	Ø 15,87
				05/99→; für Rechtslenker; → 12/04		24.2415-1702.3 030096	Ø 15,87
 Nehmerzylinder, Kupplung							
1.4 16V	55	03/00→05/05		→ 12/04; für Fahrzeuge mit Schaltseilzug		24.2519-1701.3 040075	Ø 19,05
1.6	74	10/98→05/05		→ 12/04;		24.2523-1701.3 040080	Ø 23,81
1.6	75	08/00→05/05		für Fahrzeuge mit Schaltgestänge			
1.6 16V	77	05/00→05/05					
↓							

VW - BORA (1J2) 10/98→12/13

Nehmerzylinder, Kupplung













1.6 FSI	81	01/02→05/05		→ 12/04; für Fahrzeuge mit Schaltseilzug	24.2519-1701.3	040075	Ø 19,05
1.8	92	10/98→05/05		→ 12/04; für Fahrzeuge mit Schaltgestänge	24.2523-1701.3	040080	Ø 23,81
1.8 4motion	92	02/99→05/05					
1.9 SDI	50	10/98→05/05					
1.9 TDI	74	09/00→05/05					
1.9 TDI 4motion	74	09/00→05/05					
2.0	85	10/98→05/05					
2.0 4motion	85	04/00→05/05					
2.3 V5	125	10/00→05/05					
2.3 V5 4motion	125	10/00→05/05					
1.8 T	110	05/00→05/05		09/00→ 12/04; für Fahrzeuge mit Schaltseilzug	24.2519-1701.3	040075	Ø 19,05
				09/00→ 12/04; für Fahrzeuge mit Schaltgestänge	24.2523-1701.3	040080	Ø 23,81
1.8 T	132	03/02→05/05		05/02→ 12/04; für Fahrzeuge mit Schaltseilzug	24.2519-1701.3	040075	Ø 19,05
				05/02→ 12/04; für Fahrzeuge mit Schaltgestänge	24.2523-1701.3	040080	Ø 23,81
1.9 TDI	66	10/98→05/05		→ 06/01; für Fahrzeuge mit Schaltseilzug	24.2519-1701.3	040075	Ø 19,05
				→ 06/01; für Fahrzeuge mit Schaltgestänge	24.2523-1701.3	040080	Ø 23,81
1.9 TDI	81	10/98→06/01		für Fahrzeuge mit Schaltseilzug	24.2519-1701.3	040075	Ø 19,05
1.9 TDI 4motion	85	02/99→06/01		für Fahrzeuge mit Schaltgestänge	24.2523-1701.3	040080	Ø 23,81
2.3 V5	110	10/98→10/00					
1.9 TDI	85	12/98→01/02		02/99→ 06/01; für Fahrzeuge mit Schaltseilzug	24.2519-1701.3	040075	Ø 19,05
1.9 TDI 4motion	66	11/98→04/02		02/99→ 06/01; für Fahrzeuge mit Schaltgestänge	24.2523-1701.3	040080	Ø 23,81
1.9 TDI	96	11/00→05/05		04/01→ 12/04; für Fahrzeuge mit Schaltseilzug	24.2519-1701.3	040075	Ø 19,05
1.9 TDI 4motion	96	11/00→05/05		04/01→ 12/04; für Fahrzeuge mit Schaltgestänge	24.2523-1701.3	040080	Ø 23,81
1.9 TDI	110	05/00→05/05		10/00→ 12/04; für Fahrzeuge mit Schaltseilzug	24.2519-1701.3	040075	Ø 19,05
1.9 TDI 4motion	110	05/00→05/05		10/00→ 12/04; für Fahrzeuge mit Schaltgestänge	24.2523-1701.3	040080	Ø 23,81
2.3 V5 4motion	110	12/98→10/00		02/99→; für Fahrzeuge mit Schaltseilzug	24.2519-1701.3	040075	Ø 19,05
				02/99→; für Fahrzeuge mit Schaltgestänge	24.2523-1701.3	040080	Ø 23,81
2.8 V6 4motion	150	03/99→05/05		05/99→ 12/04; für Fahrzeuge mit Schaltseilzug	24.2519-1701.3	040075	Ø 19,05
				05/99→ 12/04; für Fahrzeuge mit Schaltgestänge	24.2523-1701.3	040080	Ø 23,81















Zentralausrücker, Kupplung












1.8 T	132	03/02→05/05		05/02→ 12/04	24.2531-5004.3	090011	Ø 31
1.9 TDI	85	12/98→01/02		02/99→	24.2531-5004.3	090011	Ø 31
2.3 V5 4motion	110	12/98→10/00					
1.9 TDI	96	11/00→05/05		04/01→ 12/04	24.2531-5004.3	090011	Ø 31
1.9 TDI 4motion	96	11/00→05/05					
1.9 TDI	110	05/00→05/05		10/00→ 12/04	24.2531-5004.3	090011	Ø 31
1.9 TDI 4motion	110	05/00→05/05					
1.9 TDI 4motion	74	09/00→05/05		→ 12/04	24.2531-5004.3	090011	Ø 31
2.3 V5 4motion	125	10/00→05/05					
1.9 TDI 4motion	85	02/99→06/01			24.2531-5004.3	090011	Ø 31
2.8 V6 4motion	150	03/99→05/05		05/99→ 12/04	24.2531-5004.3	090011	Ø 31












VW - BORA Variant (1J6) 05/99→05/05

Geberzylinder, Kupplung















1.4 16V	55	09/01→05/05		für Linkslenker; → 12/04	24.2415-1701.3	030095	Ø 15,87
1.6	74	05/99→05/05		für Rechtslenker; → 12/04	24.2415-1702.3	030096	Ø 15,87
1.6	75	08/00→05/05					
1.6 16V	77	02/00→05/05					
1.6 FSI	81	01/02→05/05					
1.8 4motion	92	05/99→05/05					
1.8 T	132	05/02→05/05					
1.9 TDI	74	09/00→05/05					
1.9 TDI	110	05/01→05/05					
1.9 TDI 4motion	74	09/00→05/05					
1.9 TDI 4motion	110	05/01→05/05					
2.0	85	05/99→05/05					
2.0 4motion	85	04/00→05/05					
2.3 V5	125	10/00→05/05					
2.3 V5 4motion	125	10/00→05/05					
2.8 V6 4motion	150	05/99→05/05					
1.8 T	110	05/00→05/05		09/00→; für Linkslenker; → 12/04	24.2415-1701.3	030095	Ø 15,87
↓							
















	kw					! #		
VW - BORA Variant (1J6) 05/99→05/05								
 Geberzylinder, Kupplung								
1.8 T	110	05/00→05/05		09/00→; für Rechtslenker; → 12/04			24.2415-1702.3 030096	Ø 15,87
1.9 TDI	81	05/99→06/01		für Linkslenker			24.2415-1701.3 030095	Ø 15,87
1.9 TDI	85	05/99→06/01		für Rechtslenker			24.2415-1702.3 030096	Ø 15,87
1.9 TDI 4motion	85	05/99→06/01						
2.3 V5	110	05/99→10/00						
2.3 V5 4motion	110	05/99→10/00						
1.9 TDI	96	11/00→05/05		04/01→; für Linkslenker; → 12/04			24.2415-1701.3 030095	Ø 15,87
1.9 TDI 4motion	96	11/00→05/05		04/01→; für Rechtslenker; → 12/04			24.2415-1702.3 030096	Ø 15,87
2.0 4motion	88	12/99→05/03		04/00→; für Linkslenker			24.2415-1701.3 030095	Ø 15,87
				04/00→; für Rechtslenker			24.2415-1702.3 030096	Ø 15,87
 Nehmerzylinder, Kupplung								
1.4 16V	55	09/01→05/05		→ 12/04; für Fahrzeuge mit Schaltseilzug			24.2519-1701.3 040075	Ø 19,05
1.6	74	05/99→05/05		→ 12/04; für Fahrzeuge mit Schaltgestänge			24.2523-1701.3 040080	Ø 23,81
1.6	75	08/00→05/05						
1.6 16V	77	02/00→05/05						
1.6 FSI	81	01/02→05/05						
1.8 4motion	92	05/99→05/05						
1.8 T	132	05/02→05/05						
1.9 TDI	74	09/00→05/05						
1.9 TDI	110	05/01→05/05						
1.9 TDI 4motion	74	09/00→05/05						
1.9 TDI 4motion	110	05/01→05/05						
2.0	85	05/99→05/05						
2.0 4motion	85	04/00→05/05						
2.3 V5	125	10/00→05/05						
2.3 V5 4motion	125	10/00→05/05						
2.8 V6 4motion	150	05/99→05/05						
1.8 T	110	05/00→05/05		09/00→ 12/04; für Fahrzeuge mit Schaltseilzug			24.2519-1701.3 040075	Ø 19,05
				09/00→ 12/04; für Fahrzeuge mit Schaltgestänge			24.2523-1701.3 040080	Ø 23,81
1.9 TDI	81	05/99→06/01		für Fahrzeuge mit Schaltseilzug			24.2519-1701.3 040075	Ø 19,05
1.9 TDI	85	05/99→06/01		für Fahrzeuge mit Schaltgestänge			24.2523-1701.3 040080	Ø 23,81
1.9 TDI 4motion	85	05/99→06/01						
2.3 V5	110	05/99→10/00						
2.3 V5 4motion	110	05/99→10/00						
1.9 TDI	96	11/00→05/05		04/01→ 12/04; für Fahrzeuge mit Schaltseilzug			24.2519-1701.3 040075	Ø 19,05
1.9 TDI 4motion	96	11/00→05/05		04/01→ 12/04; für Fahrzeuge mit Schaltgestänge			24.2523-1701.3 040080	Ø 23,81
2.0 4motion	88	12/99→05/03		04/00→; für Fahrzeuge mit Schaltseilzug			24.2519-1701.3 040075	Ø 19,05
				04/00→; für Fahrzeuge mit Schaltgestänge			24.2523-1701.3 040080	Ø 23,81
Zentralausrücker, Kupplung								
1.8 T	132	05/02→05/05		→ 12/04			24.2531-5004.3 090011	Ø 31
1.9 TDI	110	05/01→05/05						
1.9 TDI 4motion	74	09/00→05/05						
1.9 TDI 4motion	110	05/01→05/05						
2.3 V5 4motion	125	10/00→05/05						
2.8 V6 4motion	150	05/99→05/05						
1.9 TDI	85	05/99→06/01					24.2531-5004.3 090011	Ø 31
1.9 TDI 4motion	85	05/99→06/01						
2.3 V5 4motion	110	05/99→10/00						
1.9 TDI	96	11/00→05/05		04/01→ 12/04			24.2531-5004.3 090011	Ø 31
1.9 TDI 4motion	96	11/00→05/05						
VW - CADDY II Kasten (9K9A) 11/95→01/04								
 Geberzylinder, Kupplung								
1.9 TDI	66	09/96→01/04		für Linkslenker			03.2419-9510.3 030028	Ø 19,05
 Nehmerzylinder, Kupplung								
1.9 TDI	66	09/96→01/04					24.2523-0908.3 040049	Ø 23
 Seilzug, Kupplungsbetätigung								
1.4	55	08/00→01/04		für Linkslenker			24.3728-2707.2 592707	L= 1.047 + AUT
60 1.4	44	11/95→01/04						
1.9 D	47	11/95→01/04		für Linkslenker			24.3728-0128.2 590128	L= 854 + AUT
1.9 SDI	47	11/95→01/04						
75 1.6	55	11/95→05/97						
75 1.6	55	11/95→09/00						










	kW			 	! #		
VW - CADDY II Kombi (9K9B) 11/95→01/04							
 Geberzylinder, Kupplung							
1.9 TDI	66	10/96→01/04		für Linkslenker		03.2419-9510.3 030028	Ø 19,05
 Nehmerzylinder, Kupplung							
1.9 TDI	66	10/96→01/04				24.2523-0908.3 040049	Ø 23
 Seilzug, Kupplungsbetätigung							
1.4	44	11/95→01/04		für Linkslenker		24.3728-2707.2 592707	L= 1.047 + AUT
1.4 16V	55	08/00→01/04					
1.6	55	11/95→05/97		für Linkslenker		24.3728-0128.2 590128	L= 854 + AUT
1.6	55	06/97→09/00					
1.9 D	47	11/95→01/04					
1.9 SDI	47	11/95→01/04					
VW - CADDY II Pick-up (9U7) 06/96→12/00							
 Seilzug, Kupplungsbetätigung							
1.6	55	06/96→12/00		10/97→; für Linkslenker		24.3728-2500.2 592500	L= 742
VW - CADDY III Kasten (2KA, 2KH, 2CA, 2CH) 03/04→05/15							
 Geberzylinder, Kupplung							
1.2 TSI	63	09/10→05/15				24.2415-1713.3 030132	Ø 15,87
1.2 TSI	77	09/10→05/15					
1.4	55	03/04→05/06					
1.4	59	05/06→08/10					
1.6	75	04/04→05/15					
1.6 BiFuel	75	05/11→05/15					
1.6 TDI	55	08/10→05/15					
1.6 TDI	75	08/10→05/15					
1.9 TDI	55	09/05→08/10					
1.9 TDI	77	04/04→08/10					
1.9 TDI 4motion	77	11/08→08/10					
2.0 EcoFuel	80	04/06→05/15					
2.0 SDI	51	03/04→08/10					
2.0 TDI	62	11/10→05/15					
2.0 TDI	103	09/07→08/10					
2.0 TDI	125	05/12→05/15					
2.0 TDI 16V	103	11/10→05/15					
2.0 TDI 16V 4motion	103	11/10→05/15					
2.0 TDI 4motion	62	12/10→05/15					
2.0 TDI	81	08/10→05/15		10/10→		24.2415-1713.3 030132	Ø 15,87
2.0 TDI 4motion	81	08/10→05/15					
 Nehmerzylinder, Kupplung							
1.2 TSI	63	09/10→05/15		+PR 0EJ		24.2519-1705.3 040095	Ø 19,05
1.2 TSI	77	09/10→05/15					
1.4	55	03/04→05/06		+PR 0EM		24.2519-1706.3 040096	Ø 19,05
1.4	59	05/06→08/10					
1.6	75	04/04→05/15					
1.6 BiFuel	75	05/11→05/15					
1.6 TDI	55	08/10→05/15					
1.6 TDI	75	08/10→05/15					
1.9 TDI	55	09/05→08/10					
1.9 TDI	77	04/04→08/10					
1.9 TDI 4motion	77	11/08→08/10					
2.0 EcoFuel	80	04/06→05/15					
2.0 SDI	51	03/04→08/10					
2.0 TDI	62	11/10→05/15					
2.0 TDI	103	09/07→08/10					
2.0 TDI	125	05/12→05/15					
2.0 TDI 16V	103	11/10→05/15					
2.0 TDI 16V 4motion	103	11/10→05/15					
2.0 TDI 4motion	62	12/10→05/15					
2.0 TDI	81	08/10→05/15		10/10→; +PR 0EJ		24.2519-1705.3 040095	Ø 19,05
2.0 TDI 4motion	81	08/10→05/15		10/10→; +PR 0EM		24.2519-1706.3 040096	Ø 19,05
Zentralausrücker, Kupplung							
2.0 TDI	62	11/10→05/15				24.2531-5004.3 090011	Ø 31
2.0 TDI	103	09/07→08/10					
2.0 TDI 16V	103	11/10→05/15					
2.0 TDI 16V 4motion	103	11/10→05/15					
VW - CADDY III Kombi (2KB, 2KJ, 2CB, 2CJ) 03/04→05/15							
 Geberzylinder, Kupplung							
1.2 TSI	63	09/10→05/15				24.2415-1713.3 030132	Ø 15,87
1.2 TSI	77	09/10→05/15					
1.4	55	03/04→05/06					
1.4	59	05/06→08/10					
↓							













	kW					! #			
VW - CADDY III Kombi (2KB, 2KJ, 2CB, 2CJ) 03/04→05/15									
 Geberzylinder, Kupplung									
1.6	75	04/04→05/15					24.2415-1713.3	030132	Ø 15,87
1.6 BiFuel	75	05/11→05/15							
1.6 TDI	55	08/10→05/15							
1.6 TDI	75	08/10→05/15							
1.9 TDI	55	09/05→08/10							
1.9 TDI	77	04/04→08/10							
1.9 TDI 4motion	77	05/08→08/10							
2.0 EcoFuel	80	04/06→05/15							
2.0 SDI	51	03/04→08/10							
2.0 TDI	103	09/07→08/10							
2.0 TDI	125	05/12→05/15							
2.0 TDI 16V	103	11/10→05/15							
2.0 TDI 16V 4motion	103	11/10→05/15							
2.0 TDI	81	08/10→05/15		10/10→			24.2415-1713.3	030132	Ø 15,87
2.0 TDI 4motion	81	08/10→05/15							
 Nehmerzylinder, Kupplung									
1.2 TSI	63	09/10→05/15		+PR 0EJ			24.2519-1705.3	040095	Ø 19,05
1.2 TSI	77	09/10→05/15							
1.4	55	03/04→05/06		+PR OEM			24.2519-1706.3	040096	Ø 19,05
1.4	59	05/06→08/10							
1.6	75	04/04→05/15							
1.6 BiFuel	75	05/11→05/15							
1.6 TDI	55	08/10→05/15							
1.6 TDI	75	08/10→05/15							
1.9 TDI	55	09/05→08/10							
1.9 TDI	77	04/04→08/10							
1.9 TDI 4motion	77	05/08→08/10							
2.0 EcoFuel	80	04/06→05/15							
2.0 SDI	51	03/04→08/10							
2.0 TDI	103	09/07→08/10							
2.0 TDI	125	05/12→05/15							
2.0 TDI 16V	103	11/10→05/15							
2.0 TDI 16V 4motion	103	11/10→05/15							
2.0 TDI	81	08/10→05/15		10/10→; +PR 0EJ			24.2519-1705.3	040095	Ø 19,05
2.0 TDI 4motion	81	08/10→05/15		10/10→; +PR OEM			24.2519-1706.3	040096	Ø 19,05
Zentralausrücker, Kupplung									
2.0 TDI	103	09/07→08/10					24.2531-5004.3	090011	Ø 31
2.0 TDI 16V	103	11/10→05/15							
VW - CADDY IV Kasten (SAA, SAH) 05/15→									
 Nehmerzylinder, Kupplung									
1.0 TSI	75	11/15→		+PR OEM			24.2519-1706.3	040096	Ø 19,05
1.2 TSI	62	06/15→							
1.4 TGI CNG	81	06/15→							
1.4 TSI	92	05/15→							
1.6	81	11/15→							
1.6 TDI	55	05/15→							
1.6 TDI	75	05/15→							
2.0 TDI	55	05/15→							
2.0 TDI	75	05/15→							
2.0 TDI	103	05/15→							
2.0 TDI	110	05/15→							
2.0 TDI 4motion	55	11/15→							
2.0 TDI 4motion	81	05/15→							
2.0 TDI 4motion	90	05/15→							
2.0 TDI 4motion	103	05/15→							
2.0 TDI 4motion	110	11/15→							
VW - CADDY IV Kombi (SAB, SAJ) 05/15→									
 Nehmerzylinder, Kupplung									
1.0 TSI	75	11/15→		+PR OEM			24.2519-1706.3	040096	Ø 19,05
1.2 TSI	62	06/15→							
1.4 TGI CNG	81	06/15→							
1.4 TSI	92	05/15→							
1.6	81	11/15→							
1.6 TDI	55	05/15→							
1.6 TDI	75	05/15→							
2.0 TDI	55	05/15→							
2.0 TDI	75	05/15→							
2.0 TDI	103	05/15→							
2.0 TDI	110	05/15→							
2.0 TDI 4motion	81	05/15→							
2.0 TDI 4motion	90	05/15→							
2.0 TDI 4motion	103	05/15→							
2.0 TDI 4motion	110	11/15→							











	kw			 	! #		
VW - CADDY ALLTRACK Kasten (SAA) 05/15→							
 Nehmerzylinder, Kupplung							
1.0 TSI	75	11/15→		+PR OEM		24.2519-1706.3 040096	Ø 19,05
1.2 TSI	62	06/15→					
1.4 TGI CNG	81	06/15→					
1.4 TSI	92	05/15→					
2.0 TDI	55	05/15→					
2.0 TDI	75	05/15→					
2.0 TDI	110	05/15→					
2.0 TDI 4motion	90	05/15→					
2.0 TDI 4motion	110	11/15→					
VW - CADDY ALLTRACK Kombi (SAB) 05/15→							
 Nehmerzylinder, Kupplung							
1.0 TSI	75	11/15→		+PR OEM		24.2519-1706.3 040096	Ø 19,05
1.2 TSI	62	06/15→					
1.4 TGI CNG	81	06/15→					
1.4 TSI	92	05/15→					
2.0 TDI	55	05/15→					
2.0 TDI	75	05/15→					
2.0 TDI	110	05/15→					
2.0 TDI 4motion	90	05/15→					
2.0 TDI 4motion	110	11/15→					
VW - CORRADO (53I) 08/87→12/95							
 Geberzylinder, Kupplung							
2.0 i	85	04/93→12/95		50-R-000787→; → 07/95; für Linkslenker		03.2419-1206.3 030074	Ø 19,05
2.0 i 16V	100	08/91→12/95					
2.9 VR6	140	08/91→12/95		→ 50-R-000786; für Linkslenker		03.2419-9310.3 030027	Ø 19,05
 Nehmerzylinder, Kupplung							
2.0 i	85	04/93→12/95		→ 07/95		24.2523-0908.3 040049	Ø 23
2.0 i 16V	100	08/91→12/95					
2.9 VR6	140	08/91→12/95					
VW - CRAFTER 30-35 Bus (2E_) 04/06→12/16							
Zentralausrücker, Kupplung							
2.0 TDI	80	05/11→12/16		07/11→;		24.2536-5001.3 090014	Ø 36
2.0 TDI	100	05/11→12/16		Schaltgetriebe, automatisch betätigt			
2.0 TDI	84	11/13→12/16		Schaltgetriebe, automatisch betätigt		24.2536-5001.3 090014	Ø 36
2.0 TDI	105	10/11→12/16					
2.0 TDI	120	07/11→12/16					
2.0 TDI 4motion	120	11/11→12/16					
2.5 TDI	65	04/06→07/11					
2.5 TDI	80	04/06→05/13					
2.5 TDI	100	04/06→05/13					
2.5 TDI	120	04/06→07/11					
VW - CRAFTER 30-50 Kasten (2E_) 04/06→12/16							
Zentralausrücker, Kupplung							
2.0 TDI	80	05/11→12/16		07/11→;		24.2536-5001.3 090014	Ø 36
2.0 TDI	100	05/11→12/16		Schaltgetriebe, automatisch betätigt			
2.0 TDI	84	11/13→12/16		Schaltgetriebe, automatisch betätigt		24.2536-5001.3 090014	Ø 36
2.0 TDI	103	11/15→12/16					
2.0 TDI	105	10/11→12/16					
2.0 TDI	120	07/11→12/16					
2.0 TDI 4motion	120	11/11→12/16					
2.5 TDI	65	04/06→07/11					
2.5 TDI	80	04/06→05/13					
2.5 TDI	100	04/06→05/13					
2.5 TDI	120	04/06→07/11					
VW - CRAFTER 30-50 Pritsche/Fahrgestell (2F_) 04/06→12/16							
Zentralausrücker, Kupplung							
2.0 TDI	80	05/11→12/16		07/11→;		24.2536-5001.3 090014	Ø 36
2.0 TDI	100	05/11→12/16		Schaltgetriebe, automatisch betätigt			
2.0 TDI	84	11/13→12/16		Schaltgetriebe, automatisch betätigt		24.2536-5001.3 090014	Ø 36
2.0 TDI	103	11/15→12/16					
2.0 TDI	105	10/11→12/16					
2.0 TDI	120	07/11→12/16					
2.0 TDI 4motion	120	11/11→12/16					
2.5 TDI	65	04/06→07/11					
2.5 TDI	80	04/06→05/13					
2.5 TDI	100	04/06→05/13					
2.5 TDI	120	04/06→07/11					












	kw			 	! #		
VW - EOS (1F7, 1F8) 03/06→08/15							
 Geberzylinder, Kupplung							
1.4 TSI	90	11/07→08/15				24.2415-1713.3 030132	Ø 15,87
1.4 TSI	118	05/08→08/15					
1.6 FSI	85	06/06→05/08					
2.0 TDI	100	11/10→08/15					
2.0 TDI	103	06/06→05/08					
2.0 TDI 16V	103	05/08→08/15					
2.0 TSI	155	11/09→08/15					
3.2 V6	184	06/06→05/09					
3.6 V6	191	05/09→11/10					
2.0 FSI	110	03/06→05/08		05/06→		24.2415-1713.3 030132	Ø 15,87
2.0 TFSI	147	03/06→08/15					
 Nehmerzylinder, Kupplung							
1.4 TSI	90	11/07→08/15		+PR 0EJ		24.2519-1705.3 040095	Ø 19,05
1.4 TSI	118	05/08→08/15					
1.6 FSI	85	06/06→05/08		+PR 0EM		24.2519-1706.3 040096	Ø 19,05
2.0 TDI	100	11/10→08/15					
2.0 TDI	103	06/06→05/08					
2.0 TDI 16V	103	05/08→08/15					
2.0 TSI	155	11/09→08/15					
3.2 V6	184	06/06→05/09					
3.6 V6	191	05/09→11/10					
2.0 FSI	110	03/06→05/08		05/06→; +PR 0EJ		24.2519-1705.3 040095	Ø 19,05
2.0 TFSI	147	03/06→08/15		05/06→; +PR 0EM		24.2519-1706.3 040096	Ø 19,05
Zentralausrücker, Kupplung							
2.0 TDI	103	06/06→05/08				24.2531-5004.3 090011	Ø 31
2.0 TDI 16V	103	05/08→08/15					
2.0 TFSI	147	03/06→08/15		05/06→		24.2531-5004.3 090011	Ø 31
VW - FOX (5Z1, 5Z3) 10/03→							
 Geberzylinder, Kupplung							
1.2	40	04/05→		→ 08/11		24.2415-1702.3 030096	Ø 15,87
1.2	44	09/10→					
1.4	55	04/05→					
1.4 TDI	51	04/05→					
 Nehmerzylinder, Kupplung							
1.2	40	04/05→		→ 08/11		24.2519-1706.3 040096	Ø 19,05
1.2	44	09/10→					
1.4	55	04/05→					
1.4 TDI	51	04/05→					
VW - GOLF III (1H1) 08/91→07/98							
 Geberzylinder, Kupplung							
1.8 Syncro (1HX1)	66	01/93→08/97		für Linkslenker		03.2419-9510.3 030028	Ø 19,05
1.9 TDI Syncro (1HX1)	66	08/95→08/97					
2.0 Syncro (1HX1)	85	08/95→08/97					
2.9 VR6 Syncro (1HX1)	140	10/94→08/97					
1.9 TDI	66	09/93→08/97		10/93→; für Linkslenker		03.2419-9510.3 030028	Ø 19,05
				10/93→; für Rechtslenker		03.2419-9910.3 030031	Ø 19,05
1.9 TDI	81	04/96→08/97		für Linkslenker		03.2419-9510.3 030028	Ø 19,05
2.0	85	11/91→08/97					
2.0 GTI 16V	110	08/92→08/97		für Rechtslenker		03.2419-9910.3 030031	Ø 19,05
2.8 VR6	128	01/92→08/97					
 Nehmerzylinder, Kupplung							
1.8 Syncro (1HX1)	66	01/93→08/97		für Linkslenker		24.2523-0908.3 040049	Ø 23
1.9 TDI Syncro (1HX1)	66	08/95→08/97					
2.0 Syncro (1HX1)	85	08/95→08/97					
2.9 VR6 Syncro (1HX1)	140	10/94→08/97					
1.9 TDI	66	09/93→08/97		10/93→		24.2523-0908.3 040049	Ø 23
1.9 TDI	81	04/96→08/97				24.2523-0908.3 040049	Ø 23
2.0	85	11/91→08/97					
2.0 GTI 16V	110	08/92→08/97					
2.8 VR6	128	01/92→08/97					
 Seilzug, Kupplungsbetätigung							
1.4	40	11/91→08/97		für Linkslenker; Motorcode: AEX		24.3728-0127.2 590127	L= 824 + AUT
				für Linkslenker; nicht für Motorcode: AEX		24.3728-0130.2 590130	L= 1.025 + AUT
1.4	44	10/91→08/97		11/91→; für Linkslenker; Motorcode: AEX		24.3728-0127.2 590127	L= 824 + AUT
				11/91→; für Linkslenker; nicht für Motorcode: AEX		24.3728-0130.2 590130	L= 1.025 + AUT
1.6	55	09/92→08/97		Motorcode: AEE; für Linkslenker		24.3728-0127.2 590127	L= 824 + AUT
↓							













	kw					! #		
VW - GOLF III (1H1) 08/91→07/98								
 Seilzug, Kupplungsbetätigung								
1.6	55	09/92→08/97		für Linkslenker; nicht für Motorcode: AEE		24.3728-0130.2	590130	L= 1.025 + AUT
1.6	74	07/95→08/97		für Linkslenker		24.3728-0127.2	590127	L= 824 + AUT
				→ 12/95; für Linkslenker		24.3728-0130.2	590130	L= 1.025 + AUT
1.8	55	11/91→08/97		für Linkslenker		24.3728-0127.2	590127	L= 824 + AUT
1.8	66	11/91→08/97						
1.9 SDI	47	07/95→08/97						
1.9 TD,GTD	55	11/91→08/97						
1.9 D	47	11/91→08/97		für Linkslenker		24.3728-0127.2	590127	L= 824 + AUT
				08/93→ 07/95; für Linkslenker		24.3728-0127.2	590127	L= 824 + AUT
VW - GOLF III Cabriolet (1E7) 07/93→05/98								
 Geberzylinder, Kupplung								
1.6	74	10/94→05/98		für Linkslenker		03.2419-9510.3	030028	Ø 19,05
1.9 TDI	66	08/95→05/98		für Rechtslenker		03.2419-9910.3	030031	Ø 19,05
1.8	66	07/93→05/98		07/95→; für Linkslenker		03.2419-9510.3	030028	Ø 19,05
2.0	85	07/93→05/98		07/95→; für Rechtslenker		03.2419-9910.3	030031	Ø 19,05
1.9 TDI	81	07/96→05/98		09/96→; für Linkslenker		03.2419-9510.3	030028	Ø 19,05
				09/96→; für Rechtslenker		03.2419-9910.3	030031	Ø 19,05
 Nehmerzylinder, Kupplung								
1.6	74	10/94→05/98		1E-2-002001→		24.2519-1701.3	040075	Ø 19,05
1.9 TDI	66	08/95→05/98		→ 1E-2-002000		24.2523-0908.3	040049	Ø 23
1.8	66	07/93→05/98		1E-2-002001→		24.2519-1701.3	040075	Ø 19,05
2.0	85	07/93→05/98		07/95→; → 1E-2-002000		24.2523-0908.3	040049	Ø 23
1.9 TDI	81	07/96→05/98		1E-2-002001→		24.2519-1701.3	040075	Ø 19,05
				09/96→; → 1E-2-002000		24.2523-0908.3	040049	Ø 23
 Seilzug, Kupplungsbetätigung								
1.8	55	07/93→05/98		09/93→; für Linkslenker		24.3728-0127.2	590127	L= 824 + AUT
1.8	66	07/93→05/98		09/93→ 06/95; für Linkslenker		24.3728-0127.2	590127	L= 824 + AUT
2.0	85	07/93→05/98						
VW - GOLF III Variant (1H5) 07/93→04/99								
 Geberzylinder, Kupplung								
1.8 Syncro	66	10/94→04/99		für Linkslenker		03.2419-9510.3	030028	Ø 19,05
1.9 TDI Syncro	66	07/95→04/99						
2.0 Syncro	85	08/95→04/99						
1.9 TDI	66	03/94→04/99		für Linkslenker		03.2419-9510.3	030028	Ø 19,05
1.9 TDI	81	04/96→04/99		für Rechtslenker		03.2419-9910.3	030031	Ø 19,05
2.9 VR6 Syncro	140	10/94→04/99		07/95→; für Linkslenker		03.2419-9510.3	030028	Ø 19,05
 Nehmerzylinder, Kupplung								
1.8 Syncro	66	10/94→04/99		für Linkslenker		24.2523-0908.3	040049	Ø 23
1.9 TDI	66	03/94→04/99						
1.9 TDI	81	04/96→04/99						
1.9 TDI Syncro	66	07/95→04/99						
2.0 Syncro	85	08/95→04/99						
2.9 VR6 Syncro	140	10/94→04/99		07/95→; für Linkslenker		24.2523-0908.3	040049	Ø 23
 Seilzug, Kupplungsbetätigung								
1.4	40	07/93→04/99		für Linkslenker;		24.3728-0127.2	590127	L= 824 + AUT
1.4	44	07/93→04/99		nicht für Motorcode: ABD,ABU,AEA,AEK				
1.6	74	07/94→04/99		für Linkslenker;		24.3728-0130.2	590130	L= 1.025 + AUT
				Motorcode: ABD,ABU,AEA,AEK				
1.8	55	07/93→04/99		für Linkslenker		24.3728-0127.2	590127	L= 824 + AUT
1.8	66	07/93→04/99						
1.9 D	47	07/93→04/99						
1.9 TD	55	07/93→04/99						
2.0	85	07/93→04/99						
VW - GOLF IV (1J1) 08/97→03/07								
 Geberzylinder, Kupplung								
1.4 16V	55	08/97→06/05		10/97→ 10/03; für Linkslenker		24.2415-1701.3	030095	Ø 15,87
1.6	74	08/97→05/04						
1.8	92	08/97→06/05		10/97→ 10/03; für Rechtslenker		24.2415-1702.3	030096	Ø 15,87
1.8 T	110	08/97→06/05						
1.9 SDI	50	08/97→06/05						
1.9 TDI	81	08/97→05/04						
↓								











	kw			 	! #		
VW - GOLF IV (1J1) 08/97→03/07							
 Geberzylinder, Kupplung							
1.6	75	08/00→06/05		→ 10/03; für Linkslenker		24.2415-1701.3 030095	Ø 15,87
1.6 16V	77	02/00→06/05					
1.6 FSI	81	01/02→06/05		→ 10/03; für Rechtslenker		24.2415-1702.3 030096	Ø 15,87
1.8 T GTI	132	08/01→06/05					
2.0 4motion	85	10/00→06/05					
2.3 V5	125	10/00→06/05					
2.3 V5 4motion	125	10/00→06/05					
2.8 V6 4motion	150	03/99→06/05					
3.2 R32 4motion	177	09/02→06/05					
1.8 4motion	92	05/98→06/05		07/98→ 10/03; für Linkslenker		24.2415-1701.3 030095	Ø 15,87
				07/98→ 10/03; für Rechtslenker		24.2415-1702.3 030096	Ø 15,87
1.9 TDI	66	10/97→05/04		→ 06/01; für Linkslenker		24.2415-1701.3 030095	Ø 15,87
1.9 TDI 4motion	66	07/98→04/02		→ 06/01; für Rechtslenker		24.2415-1702.3 030096	Ø 15,87
1.9 TDI	74	09/00→06/05		für Linkslenker		24.2415-1701.3 030095	Ø 15,87
1.9 TDI 4motion	74	09/00→06/05		für Rechtslenker		24.2415-1702.3 030096	Ø 15,87
2.3 V5 4motion	110	12/98→10/00					
1.9 TDI	85	12/98→06/01		05/99→; für Linkslenker		24.2415-1701.3 030095	Ø 15,87
				05/99→; für Rechtslenker		24.2415-1702.3 030096	Ø 15,87
1.9 TDI	96	11/00→06/05		04/01→ 10/03; für Linkslenker		24.2415-1701.3 030095	Ø 15,87
1.9 TDI 4motion	96	11/00→06/05		04/01→ 10/03; für Rechtslenker		24.2415-1702.3 030096	Ø 15,87
1.9 TDI	110	05/00→06/05		09/00→ 10/03; für Linkslenker		24.2415-1701.3 030095	Ø 15,87
1.9 TDI 4motion	110	02/00→06/05		09/00→ 10/03; für Rechtslenker		24.2415-1702.3 030096	Ø 15,87
1.9 TDI 4motion	85	09/99→06/01		11/99→; für Linkslenker		24.2415-1701.3 030095	Ø 15,87
				11/99→; für Rechtslenker		24.2415-1702.3 030096	Ø 15,87
2.0	85	07/98→05/04		08/98→ 10/03; für Linkslenker		24.2415-1701.3 030095	Ø 15,87
				08/98→ 10/03; für Rechtslenker		24.2415-1702.3 030096	Ø 15,87
2.3 V5	110	08/97→10/00		10/97→; für Linkslenker		24.2415-1701.3 030095	Ø 15,87
				10/97→; für Rechtslenker		24.2415-1702.3 030096	Ø 15,87
 Nehmerzylinder, Kupplung							
1.4 16V	55	08/97→06/05		10/97→ 10/03; für Fahrzeuge mit Schaltseilzug		24.2519-1701.3 040075	Ø 19,05
1.6	74	08/97→05/04					
1.8	92	08/97→06/05		10/97→ 10/03; für Fahrzeuge mit Schaltgestänge		24.2523-1701.3 040080	Ø 23,81
1.8 T	110	08/97→06/05					
1.9 SDI	50	08/97→06/05					
1.9 TDI	81	08/97→05/04					
1.6	75	08/00→06/05		→ 10/03; für Fahrzeuge mit Schaltseilzug		24.2519-1701.3 040075	Ø 19,05
1.6 16V	77	02/00→06/05					
1.6 FSI	81	01/02→06/05		→ 10/03; für Fahrzeuge mit Schaltgestänge		24.2523-1701.3 040080	Ø 23,81
1.8 T GTI	132	08/01→06/05					
2.0 4motion	85	10/00→06/05					
2.3 V5	125	10/00→06/05					
1.8 4motion	92	05/98→06/05		07/98→ 10/03; für Fahrzeuge mit Schaltseilzug		24.2519-1701.3 040075	Ø 19,05
				07/98→ 10/03; für Fahrzeuge mit Schaltgestänge		24.2523-1701.3 040080	Ø 23,81
1.9 TDI	66	10/97→05/04		→ 06/01; für Fahrzeuge mit Schaltseilzug		24.2519-1701.3 040075	Ø 19,05
1.9 TDI 4motion	66	07/98→04/02		→ 06/01; für Fahrzeuge mit Schaltgestänge		24.2523-1701.3 040080	Ø 23,81
1.9 TDI	74	09/00→06/05		für Fahrzeuge mit Schaltseilzug		24.2519-1701.3 040075	Ø 19,05
				für Fahrzeuge mit Schaltgestänge		24.2523-1701.3 040080	Ø 23,81
1.9 TDI	96	11/00→06/05		04/01→ 10/03; für Fahrzeuge mit Schaltseilzug		24.2519-1701.3 040075	Ø 19,05
				04/01→ 10/03; für Fahrzeuge mit Schaltgestänge		24.2523-1701.3 040080	Ø 23,81
1.9 TDI	110	05/00→06/05		09/00→ 10/03; für Fahrzeuge mit Schaltseilzug		24.2519-1701.3 040075	Ø 19,05
				09/00→ 10/03; für Fahrzeuge mit Schaltgestänge		24.2523-1701.3 040080	Ø 23,81
2.0	85	07/98→05/04		08/98→ 10/03; für Fahrzeuge mit Schaltseilzug		24.2519-1701.3 040075	Ø 19,05
				08/98→ 10/03; für Fahrzeuge mit Schaltgestänge		24.2523-1701.3 040080	Ø 23,81
2.3 V5	110	08/97→10/00		10/97→; für Fahrzeuge mit Schaltseilzug		24.2519-1701.3 040075	Ø 19,05
				10/97→; für Fahrzeuge mit Schaltgestänge		24.2523-1701.3 040080	Ø 23,81
Zentralausrücker, Kupplung							
1.8 T GTI	132	08/01→06/05		→ 10/03		24.2531-5004.3 090011	Ø 31
1.9 TDI 4motion	74	09/00→06/05					
2.3 V5 4motion	125	10/00→06/05					
2.8 V6 4motion	150	03/99→06/05					
↓							












	kw					! #		
VW - GOLF IV (1J1) 08/97→03/07								
Zentralausrücker, Kupplung								
3.2 R32 4motion	177	09/02→06/05		→ 10/03			24.2531-5004.3 090011	Ø 31
1.9 TDI	85	12/98→06/01		05/99→			24.2531-5004.3 090011	Ø 31
1.9 TDI	96	11/00→06/05		04/01→ 10/03			24.2531-5004.3 090011	Ø 31
1.9 TDI 4motion	96	11/00→06/05						
1.9 TDI	110	05/00→06/05		09/00→ 10/03			24.2531-5004.3 090011	Ø 31
1.9 TDI 4motion	110	02/00→06/05						
1.9 TDI 4motion	85	09/99→06/01		11/99→			24.2531-5004.3 090011	Ø 31
2.3 V5 4motion	110	12/98→10/00					24.2531-5004.3 090011	Ø 31
VW - GOLF IV Cabriolet (1E7) 06/98→06/02								
 Geberzylinder, Kupplung								
1.6	74	06/98→06/02		für Linkslenker; → 02/02			03.2419-9510.3 030028	Ø 19,05
1.8	66	06/98→06/02						
1.9 TDI	66	06/98→06/02		für Rechtslenker; → 02/02			03.2419-9910.3 030031	Ø 19,05
1.9 TDI	81	06/98→06/02						
2.0	85	06/98→06/02						
 Nehmerzylinder, Kupplung								
1.6	74	06/98→06/02		1E-2-002001→; → 02/02			24.2519-1701.3 040075	Ø 19,05
1.8	66	06/98→06/02						
1.9 TDI	66	06/98→06/02		→ 1E-2-002000			24.2523-0908.3 040049	Ø 23
1.9 TDI	81	06/98→06/02						
2.0	85	06/98→06/02						
 Seilzug, Kupplungsbetätigung								
1.8	55	06/98→06/02		für Linkslenker; → 02/02			24.3728-0127.2 590127	L= 824 + AUT
VW - GOLF IV Variant (1J5) 05/99→06/06								
 Geberzylinder, Kupplung								
1.4 16V	55	05/99→06/06		für Linkslenker			24.2415-1701.3 030095	Ø 15,87
1.6	74	05/99→04/02						
1.6	75	08/00→06/06		für Rechtslenker			24.2415-1702.3 030096	Ø 15,87
1.6 16V	77	02/00→06/06						
1.6 FSI	81	01/02→06/06						
1.8 4motion	92	05/99→06/06						
1.8 T	110	05/00→06/06						
1.9 SDI	50	05/99→06/06						
1.9 TDI	66	05/99→05/06						
1.9 TDI	74	09/00→06/06						
1.9 TDI	81	05/99→06/01						
1.9 TDI	85	08/99→06/01						
1.9 TDI	110	06/01→06/06						
1.9 TDI 4motion	66	05/99→04/02						
1.9 TDI 4motion	74	09/00→06/06						
1.9 TDI 4motion	110	05/02→06/05						
2.0	85	05/99→06/06						
2.0 4motion	85	10/00→06/06						
2.0 Bi-Fuel	85	02/02→06/06						
2.3 V5	110	05/99→06/06						
2.3 V5	125	10/00→06/06						
2.3 V5 4motion	110	05/99→06/06						
2.3 V5 4motion	125	10/00→06/06						
2.8 V6 4motion	150	05/99→06/06						
1.9 TDI	96	11/00→06/06		04/01→; für Linkslenker			24.2415-1701.3 030095	Ø 15,87
1.9 TDI 4motion	96	11/00→06/06		04/01→; für Rechtslenker			24.2415-1702.3 030096	Ø 15,87
1.9 TDI 4motion	85	05/99→06/01		11/99→; für Linkslenker			24.2415-1701.3 030095	Ø 15,87
				11/99→; für Rechtslenker			24.2415-1702.3 030096	Ø 15,87
2.0 4motion	88	12/99→06/06		04/00→; für Linkslenker			24.2415-1701.3 030095	Ø 15,87
				04/00→; für Rechtslenker			24.2415-1702.3 030096	Ø 15,87
 Nehmerzylinder, Kupplung								
1.4 16V	55	05/99→06/06					24.2523-1701.3 040080	Ø 23,81
1.6	74	05/99→04/02						
1.6	75	08/00→06/06						
1.6 16V	77	02/00→06/06						
1.6 FSI	81	01/02→06/06						
1.9 SDI	50	05/99→06/06						
1.8 4motion	92	05/99→06/06					24.2519-1701.3 040075	Ø 19,05
1.8 T	110	05/00→06/06						
1.9 TDI	66	05/99→05/06						
1.9 TDI	74	09/00→06/06						
1.9 TDI	81	05/99→06/01						
1.9 TDI 4motion	66	05/99→04/02						
2.0	85	05/99→06/06						
2.0 4motion	85	10/00→06/06						
↓								












	kW			 	! #		
VW - GOLF IV Variant (1J5) 05/99→06/06							
 Nehmerzylinder, Kupplung							
2.0 Bi-Fuel	85	02/02→06/06				24.2519-1701.3 040075	Ø 19,05
2.3 V5	110	05/99→06/06					
2.3 V5	125	10/00→06/06					
2.0 4motion	88	12/99→06/06		04/00→		24.2519-1701.3 040075	Ø 19,05
Zentralausrücker, Kupplung							
1.9 TDI	85	08/99→06/01				24.2531-5004.3 090011	Ø 31
1.9 TDI	110	06/01→06/06					
1.9 TDI 4motion	74	09/00→06/06					
1.9 TDI 4motion	110	05/02→06/05					
2.3 V5 4motion	110	05/99→06/06					
2.3 V5 4motion	125	10/00→06/06					
1.9 TDI	96	11/00→06/06		04/01→		24.2531-5004.3 090011	Ø 31
1.9 TDI 4motion	96	11/00→06/06					
1.9 TDI 4motion	85	05/99→06/01		11/99→		24.2531-5004.3 090011	Ø 31
VW - GOLF V (1K1) 10/03→02/09							
 Geberzylinder, Kupplung							
1.4 16V	55	10/03→05/06				24.2415-1713.3 030132	Ø 15,87
1.4 FSI	66	10/03→07/06					
1.6 FSI	85	10/03→07/08					
1.4 16V	59	05/06→11/08		→ 09/08		24.2415-1713.3 030132	Ø 15,87
1.4 TSI	90	05/07→11/08					
1.4 TSI	103	05/06→11/08					
1.4 TSI	125	11/05→11/08					
1.6	75	01/04→11/08					
1.9 TDI	66	05/04→11/08					
1.9 TDI	77	10/03→11/08					
1.9 TDI 4motion	77	08/04→11/08					
2.0 FSI	110	01/04→11/08					
2.0 FSI 4motion	110	08/04→11/08					
2.0 GTI	147	10/04→02/09					
2.0 GTI	169	09/06→12/08					
2.0 SDI	55	01/04→11/08					
2.0 TDI	100	10/03→11/08					
2.0 TDI	103	12/04→11/08					
2.0 TDI	125	11/05→11/08					
2.0 TDI 16V	103	10/03→11/08					
2.0 TDI 16V 4motion	103	08/04→11/08					
2.0 TDI 4motion	103	08/04→11/08					
3.2 R32 4motion	184	11/05→11/08					
 Nehmerzylinder, Kupplung							
1.4 16V	55	10/03→05/06				24.2519-1706.3 040096	Ø 19,05
1.4 FSI	66	10/03→07/06					
1.6 FSI	85	10/03→07/08					
1.4 16V	59	05/06→11/08		→ 09/08		24.2519-1706.3 040096	Ø 19,05
1.4 TSI	90	05/07→11/08					
1.6	75	01/04→11/08					
1.9 TDI	66	05/04→11/08					
2.0 GTI	147	10/04→02/09					
2.0 GTI	169	09/06→12/08					
2.0 SDI	55	01/04→11/08					
2.0 TDI	100	10/03→11/08					
2.0 TDI	103	12/04→11/08					
2.0 TDI	125	11/05→11/08					
2.0 TDI 16V	103	10/03→11/08					
1.4 TSI	103	05/06→11/08		→ 09/08		24.2519-1705.3 040095	Ø 19,05
1.4 TSI	125	11/05→11/08					
1.9 TDI	77	10/03→11/08					
1.9 TDI 4motion	77	08/04→11/08					
2.0 FSI	110	01/04→11/08					
2.0 FSI 4motion	110	08/04→11/08					
2.0 TDI 16V 4motion	103	08/04→11/08					
2.0 TDI 4motion	103	08/04→11/08					
3.2 R32 4motion	184	11/05→11/08					
Zentralausrücker, Kupplung							
1.9 TDI 4motion	77	08/04→11/08		→ 09/08		24.2531-5004.3 090011	Ø 31
2.0 GTI	147	10/04→02/09					
2.0 GTI	169	09/06→12/08					
2.0 TDI	100	10/03→11/08					
2.0 TDI	103	12/04→11/08					
2.0 TDI	125	11/05→11/08					
2.0 TDI 16V	103	10/03→11/08					
2.0 TDI 16V 4motion	103	08/04→11/08					
2.0 TDI 4motion	103	08/04→11/08					
3.2 R32 4motion	184	11/05→11/08					
















	kW			 	! #		
VW - GOLF V Variant (1K5) 01/07→07/09							
 Geberzylinder, Kupplung							
1.4	59	06/07→07/09		→ 06/09		24.2415-1713.3 030132	Ø 15,87
1.4 TSI	90	06/07→07/09					
1.4 TSI	103	06/07→07/09					
1.4 TSI	118	07/08→07/09					
1.4 TSI	125	06/07→07/09					
1.6	75	06/07→07/09					
1.6 MultiFuel	75	11/07→07/09					
1.9 TDI	77	06/07→07/09					
1.9 TDI 4motion	77	01/08→07/09					
2.0	147	06/07→07/09					
2.0 TDI	100	06/07→07/09					
2.0 TDI	103	06/07→07/09					
2.0 TDI 16V	103	06/07→07/09					
 Nehmerzylinder, Kupplung							
1.4	59	06/07→07/09		→ 06/09		24.2519-1706.3 040096	Ø 19,05
1.4 TSI	90	06/07→07/09					
1.4 TSI	103	06/07→07/09					
1.4 TSI	118	07/08→07/09					
1.4 TSI	125	06/07→07/09					
1.6	75	06/07→07/09					
1.6 MultiFuel	75	11/07→07/09					
1.9 TDI	77	06/07→07/09					
1.9 TDI 4motion	77	01/08→07/09					
2.0	147	06/07→07/09					
2.0 TDI	100	06/07→07/09					
2.0 TDI	103	06/07→07/09					
2.0 TDI 16V	103	06/07→07/09					
Zentralausrücker, Kupplung							
1.9 TDI 4motion	77	01/08→07/09		→ 06/09		24.2531-5004.3 090011	Ø 31
2.0	147	06/07→07/09					
2.0 TDI	100	06/07→07/09					
2.0 TDI	103	06/07→07/09					
2.0 TDI 16V	103	06/07→07/09					
VW - GOLF VI (5K1) 10/08→11/13							
 Geberzylinder, Kupplung							
1.2 TSI	63	05/10→11/12				24.2415-1713.3 030132	Ø 15,87
1.4	59	10/08→11/12					
1.4 TSI	90	10/08→11/12					
1.4 TSI	118	10/08→11/12					
1.6	75	10/08→11/12					
1.6 BiFuel	75	03/09→11/12					
1.6 MultiFuel	75	10/08→11/12					
1.6 TDI	66	02/09→11/12					
1.6 TDI	77	02/09→11/12					
1.8 TSI	118	06/09→01/11					
2.0 GTi	155	04/09→11/12					
2.0 GTi	173	05/11→11/12					
2.0 R 4motion	188	11/09→11/13					
2.0 R 4motion	195	11/09→05/11					
2.0 R 4motion	199	11/09→11/12					
2.0 TDI	81	10/08→11/12					
2.0 TDI	100	10/08→11/12					
2.0 TDI	103	10/08→05/13					
2.0 TDI	125	04/09→11/12					
2.0 TDI 4motion	103	05/09→11/12					
1.2 TSI	77	11/08→11/12		05/09→		24.2415-1713.3 030132	Ø 15,87
 Nehmerzylinder, Kupplung							
1.2 TSI	63	05/10→11/12		+PR OEM		24.2519-1706.3 040096	Ø 19,05
1.4	59	10/08→11/12					
1.6	75	10/08→11/12					
1.6 BiFuel	75	03/09→11/12					
1.6 MultiFuel	75	10/08→11/12					
2.0 GTi	155	04/09→11/12					
2.0 GTi	173	05/11→11/12					
2.0 R 4motion	188	11/09→11/13					
2.0 R 4motion	195	11/09→05/11					
2.0 R 4motion	199	11/09→11/12					
2.0 TDI	100	10/08→11/12					
2.0 TDI	103	10/08→05/13					
2.0 TDI	125	04/09→11/12					
2.0 TDI 4motion	103	05/09→11/12					
1.2 TSI	77	11/08→11/12		05/09→; +PR OEM		24.2519-1706.3 040096	Ø 19,05
1.4 TSI	90	10/08→11/12		→ 06/11; +PR OEJ		24.2519-1705.3 040095	Ø 19,05
1.4 TSI	118	10/08→11/12					
1.6 TDI	66	02/09→11/12		+PR OEM		24.2519-1706.3 040096	Ø 19,05
1.6 TDI	77	02/09→11/12					
↓							














	kw			 	! #		
VW - GOLF VI (5K1) 10/08→11/13							
 Nehmerzylinder, Kupplung							
2.0 TDI	81	10/08→11/12		→ 06/11; +PR 0EJ		24.2519-1705.3 040095	Ø 19,05
				+PR OEM		24.2519-1706.3 040096	Ø 19,05
1.8 TSI	118	06/09→01/11		+PR 0EJ		24.2519-1705.3 040095	Ø 19,05
				+PR OEM		24.2519-1706.3 040096	Ø 19,05
Zentralausrücker, Kupplung							
2.0 GTI	155	04/09→11/12				24.2531-5004.3 090011	Ø 31
2.0 GTI	173	05/11→11/12					
2.0 TDI	103	10/08→05/13					
2.0 TDI	125	04/09→11/12					
2.0 TDI 4motion	103	05/09→11/12					
VW - GOLF VI Cabriolet (517) 03/11→							
 Geberzylinder, Kupplung							
1.2 TSI	77	03/11→11/13		06/11→		24.2415-1713.3 030132	Ø 15,87
1.4 TSI	118	03/11→					
1.6 TDI	77	03/11→					
1.2 TSI 16V	77	11/13→				24.2415-1713.3 030132	Ø 15,87
1.4 TSI	90	11/11→					
1.4 TSI	92	11/13→					
1.4 TSI	110	11/13→					
2.0 GTI	155	11/11→					
2.0 R	195	01/13→					
2.0 TDI	81	11/13→					
2.0 TDI	103	11/11→					
2.0 TDI	110	11/13→					
2.0 TSI	162	11/13→					
 Nehmerzylinder, Kupplung							
1.2 TSI	77	03/11→11/13		06/11→; +PR OEM		24.2519-1706.3 040096	Ø 19,05
1.2 TSI 16V	77	11/13→		+PR OEM		24.2519-1706.3 040096	Ø 19,05
1.4 TSI	90	11/11→					
1.4 TSI	92	11/13→					
2.0 GTI	155	11/11→					
2.0 R	195	01/13→					
2.0 TDI	81	11/13→					
2.0 TDI	103	11/11→					
2.0 TDI	110	11/13→					
2.0 TSI	162	11/13→					
1.4 TSI	110	11/13→		+PR 0EJ		24.2519-1705.3 040095	Ø 19,05
				+PR OEM		24.2519-1706.3 040096	Ø 19,05
1.4 TSI	118	03/11→		06/11→; +PR 0EJ		24.2519-1705.3 040095	Ø 19,05
1.6 TDI	77	03/11→		06/11→; +PR OEM		24.2519-1706.3 040096	Ø 19,05
VW - GOLF VI Variant (AJ5) 07/09→07/13							
 Geberzylinder, Kupplung							
1.2 TSI	63	07/10→07/13				24.2415-1713.3 030132	Ø 15,87
1.4	59	07/09→07/13					
1.4 TSI	90	07/09→07/13					
1.4 TSI	118	07/09→07/13					
1.6	75	07/09→07/13					
1.6 MultiFuel	75	07/10→07/13					
1.6 TDI	66	12/09→07/13					
1.6 TDI	77	07/09→07/13					
1.6 TDI 4motion	77	07/09→07/13					
2.0 TDI	81	01/10→07/13					
2.0 TDI	103	07/09→07/13					
2.0 TSI	147	07/09→07/13					
1.2 TSI	77	07/09→07/13		08/09→		24.2415-1713.3 030132	Ø 15,87
 Nehmerzylinder, Kupplung							
1.2 TSI	63	07/10→07/13		+PR OEM		24.2519-1706.3 040096	Ø 19,05
1.4	59	07/09→07/13					
1.4 TSI	90	07/09→07/13					
1.6	75	07/09→07/13					
1.6 MultiFuel	75	07/10→07/13					
2.0 TSI	147	07/09→07/13					
1.2 TSI	77	07/09→07/13		08/09→; +PR OEM		24.2519-1706.3 040096	Ø 19,05
1.4 TSI	118	07/09→07/13		→ 07/12; +PR 0EJ		24.2519-1705.3 040095	Ø 19,05
1.6 TDI	66	12/09→07/13		+PR OEM		24.2519-1706.3 040096	Ø 19,05
1.6 TDI	77	07/09→07/13					
1.6 TDI 4motion	77	07/09→07/13					
2.0 TDI	81	01/10→07/13					
2.0 TDI	103	07/09→07/13					













	kW			 	! #		
VW - GOLF VII (5G1, BQ1, BE1, BE2) 08/12→							
 Nehmerzylinder, Kupplung							
1.0 TSI	63	01/17→		+PR 0EC,0EM		24.2519-1706.3 040096	Ø 19,05
1.0 TSI	81	11/16→					
1.0 TSI	85	05/15→					
1.2 TSI	77	11/12→					
1.2 TSI	81	04/14→					
1.4 GTE Hybrid	110	05/14→					
1.4 TSI	90	11/12→					
1.4 TSI	92	05/14→					
1.4 TSI	110	05/14→					
1.4 TSI MultiFuel	90	04/13→					
1.4 TSI MultiFuel	92	12/13→					
1.5 TSI	96	07/17→					
1.5 TSI	110	04/17→					
1.6	81	05/14→					
1.6 TDI	66	04/13→					
1.6 TDI	85	11/16→					
1.6 TDI 4motion	77	11/12→					
1.6 TDI 4motion	81	01/13→					
2.0 GTD	135	04/13→					
2.0 GTI	155	11/13→					
2.0 GTI	162	04/13→					
2.0 GTI	169	04/13→					
2.0 GTI	180	03/17→					
2.0 GTI Clubsport	195	02/16→					
2.0 GTI Clubsport S	228	09/16→					
2.0 R 4motion	206	11/13→					
2.0 R 4motion	221	11/13→					
2.0 R 4motion	228	12/16→					
2.0 TDI	81	11/12→					
2.0 TDI	105	08/12→					
2.0 TDI	110	11/12→					
2.0 TDI 4motion	110	11/12→					
1.2 TSI	63	08/12→		11/12→; +PR 0EC,0EM		24.2519-1706.3 040096	Ø 19,05
1.4 TSI	103	08/12→					
1.6 TDI	77	08/12→					
1.4 TGI CNG	81	06/13→		08/13→; +PR 0EC,0EM		24.2519-1706.3 040096	Ø 19,05
1.6 TDI	81	01/13→		06/13→; +PR 0EC,0EM		24.2519-1706.3 040096	Ø 19,05
VW - GOLF VII Variant (BA5, BV5) 04/13→							
 Nehmerzylinder, Kupplung							
1.0 TSI	63	01/17→		+PR 0EC,0EM		24.2519-1706.3 040096	Ø 19,05
1.0 TSI	81	11/16→					
1.0 TSI	85	05/15→					
1.2 TSI	81	04/14→					
1.4 TGI CNG	81	09/13→					
1.4 TSI	92	05/14→					
1.4 TSI	110	05/14→					
1.4 TSI MultiFuel	90	04/13→					
1.4 TSI MultiFuel	92	05/14→					
1.5 TSI	96	07/17→					
1.5 TSI	110	04/17→					
1.6	81	05/14→					
1.6 TDI	85	11/16→					
2.0 GTD	130	11/16→					
2.0 GTD	135	01/15→					
2.0 R 4motion	206	03/15→					
2.0 R 4motion	213	12/16→					
2.0 R 4motion	221	03/15→					
2.0 R 4motion	228	12/16→					
1.2 TSI	63	05/13→		07/13→; +PR 0EC,0EM		24.2519-1706.3 040096	Ø 19,05
1.2 TSI	77	05/13→					
1.4 TSI	90	05/13→					
1.4 TSI	103	05/13→					
1.6 TDI	66	05/13→					
1.6 TDI	77	05/13→					
1.6 TDI	81	05/13→					
1.6 TDI 4motion	77	05/13→					
1.6 TDI 4motion	81	05/13→					
2.0 TDI	81	05/13→					
2.0 TDI	110	04/13→					
2.0 TDI 4motion	110	04/13→					
VW - GOLF ALLTRACK (BA5, BV5) 12/14→							
 Nehmerzylinder, Kupplung							
1.6 TDI 4motion	81	12/14→		+PR 0EC,0EM		24.2519-1706.3 040096	Ø 19,05
1.8 TSI 4motion	132	12/14→					
2.0 TDI 4motion	110	12/14→					
2.0 TDI 4motion	135	12/14→					

	kW			 	! #		
VW - GOLF PLUS (5M1, 521) 12/04→12/13							
 Geberzylinder, Kupplung							
1.2 TSI	63	05/10→12/13				24.2415-1713.3 030132	Ø 15,87
1.2 TSI	77	11/09→12/13					
1.4 16V	55	01/05→11/06					
1.4 16V	59	05/06→12/13					
1.4 FSI	66	07/05→11/06					
1.4 TSI	90	06/07→12/13					
1.4 TSI	103	05/06→06/08					
1.4 TSI	118	06/08→12/13					
1.4 TSI	125	05/06→06/08					
1.6	75	05/05→12/13					
1.6 BiFuel	75	05/09→12/13					
1.6 FSI	85	12/04→05/08					
1.6 MultiFuel	75	11/07→12/13					
1.6 TDI	66	02/09→12/13					
1.6 TDI	77	03/09→12/13					
1.9 TDI	66	05/05→12/08					
1.9 TDI	77	01/05→01/09					
2.0 FSI	110	05/05→06/08					
2.0 TDI	81	01/09→12/13					
2.0 TDI	96	05/05→05/07					
2.0 TDI	100	05/05→12/13					
2.0 TDI	103	12/05→05/11					
2.0 TDI 16V	103	01/05→12/13					
 Nehmerzylinder, Kupplung							
1.2 TSI	63	05/10→12/13		+PR 0EJ		24.2519-1705.3 040095	Ø 19,05
1.2 TSI	77	11/09→12/13					
1.4 16V	55	01/05→11/06		+PR OEM		24.2519-1706.3 040096	Ø 19,05
1.4 16V	59	05/06→12/13					
1.4 FSI	66	07/05→11/06					
1.4 TSI	90	06/07→12/13					
1.4 TSI	103	05/06→06/08					
1.4 TSI	118	06/08→12/13					
1.4 TSI	125	05/06→06/08					
1.6	75	05/05→12/13					
1.6 BiFuel	75	05/09→12/13					
1.6 FSI	85	12/04→05/08					
1.6 MultiFuel	75	11/07→12/13					
1.6 TDI	66	02/09→12/13					
1.6 TDI	77	03/09→12/13					
1.9 TDI	66	05/05→12/08					
1.9 TDI	77	01/05→01/09					
2.0 FSI	110	05/05→06/08					
2.0 TDI	81	01/09→12/13					
2.0 TDI	96	05/05→05/07					
2.0 TDI	100	05/05→12/13					
2.0 TDI	103	12/05→05/11					
2.0 TDI 16V	103	01/05→12/13					
Zentralausrücker, Kupplung							
2.0 TDI	96	05/05→05/07				24.2531-5004.3 090011	Ø 31
2.0 TDI	100	05/05→12/13					
2.0 TDI	103	12/05→05/11					
2.0 TDI 16V	103	01/05→12/13					
VW - GOLF SPORTSVAN (AM1) 02/14→							
 Nehmerzylinder, Kupplung							
1.0 TSI	63	05/17→		+PR 0EC,0EM,0EN		24.2519-1706.3 040096	Ø 19,05
1.0 TSI	81	05/17→					
1.0 TSI	85	05/15→					
1.2 TSI	63	05/14→					
1.2 TSI	81	04/14→					
1.4 TSI	92	04/14→					
1.4 TSI MultiFuel	92	04/14→					
1.5 TSI	96	05/17→					
1.5 TSI	110	05/17→					
1.6	81	05/14→					
1.6 TDI	66	02/14→					
1.6 TDI	85	11/16→					
2.0 TDI	81	05/14→					
1.4 TSI	110	02/14→		05/14→; +PR 0EC,0EM,0EN		24.2519-1706.3 040096	Ø 19,05
1.6 TDI	81	02/14→					
2.0 TDI	110	02/14→					
VW - JETTA III (1K2) 09/04→10/10							
 Geberzylinder, Kupplung							
1.4 TSI	90	05/07→10/10				24.2415-1713.3 030132	Ø 15,87
1.4 TSI	103	07/06→10/10					
1.4 TSI	118	07/08→10/10					
1.4 TSI	125	07/06→10/10					
↓							

	kW			 	! #		
VW - JETTA III (1K2) 09/04→10/10							
 Geberzylinder, Kupplung							
1.6	75	10/05→10/10				24.2415-1713.3 030132	Ø 15,87
1.6 FSI	85	09/05→10/10					
1.6 MultiFuel	75	01/08→10/10					
1.6 TDI	66	12/09→10/10					
1.6 TDI	77	06/09→10/10					
1.9 TDI	77	08/05→10/10					
2.0 FSI	110	08/05→10/10					
2.0 TDI	100	09/05→10/10					
2.0 TDI	103	10/05→10/10					
2.0 TDI	125	10/06→10/10					
2.0 TDI 16V	103	08/05→10/10					
2.0 TFSI	147	10/05→10/10					
2.5	110	01/06→10/10		07/08→		24.2415-1713.3 030132	Ø 15,87
 Nehmerzylinder, Kupplung							
1.4 TSI	90	05/07→10/10		Getriebetyp: MQ-250		24.2519-1705.3 040095	Ø 19,05
1.4 TSI	103	07/06→10/10		Getriebetyp: MQ-200		24.2519-1706.3 040096	Ø 19,05
1.4 TSI	118	07/08→10/10					
1.4 TSI	125	07/06→10/10					
1.6	75	10/05→10/10					
1.6 FSI	85	09/05→10/10					
1.6 MultiFuel	75	01/08→10/10					
1.6 TDI	66	12/09→10/10					
1.6 TDI	77	06/09→10/10					
1.9 TDI	77	08/05→10/10					
2.0 FSI	110	08/05→10/10					
2.0 TDI	100	09/05→10/10					
2.0 TDI	103	10/05→10/10					
2.0 TDI	125	10/06→10/10					
2.0 TDI 16V	103	08/05→10/10					
2.0 TFSI	147	10/05→10/10					
2.5	110	01/06→10/10		07/08→; Getriebetyp: MQ-250		24.2519-1705.3 040095	Ø 19,05
				07/08→; Getriebetyp: MQ-200		24.2519-1706.3 040096	Ø 19,05
Zentralausrücker, Kupplung							
2.0 TDI	100	09/05→10/10				24.2531-5004.3 090011	Ø 31
2.0 TDI	103	10/05→10/10					
2.0 TDI	125	10/06→10/10					
2.0 TDI 16V	103	08/05→10/10					
2.0 TFSI	147	10/05→10/10					
VW - JETTA IV (162, 163) 09/09→							
 Geberzylinder, Kupplung							
1.2 TSI	77	10/10→		04/11→; +PR VF1		24.2415-1713.3 030132	Ø 15,87
1.6 TDI	77	04/10→07/14					
2.0 TDI	103	02/11→					
2.0 TSI	147	12/10→					
2.5	125	04/10→					
1.2 TSI 16V	77	08/14→		+PR VF1		24.2415-1713.3 030132	Ø 15,87
1.4 TSI	90	05/11→					
1.4 TSI	92	08/14→					
1.4 TSI	110	04/11→07/14					
1.4 TSI	110	08/14→					
1.4 TSI	118	04/11→					
1.4 TSI Hybrid	110	04/11→					
1.6	77	12/11→					
2.0	85	06/10→					
2.0 TDI	81	10/10→					
2.0 TDI	110	08/14→					
2.0 TSI	155	12/12→					
 Nehmerzylinder, Kupplung							
1.2 TSI	77	10/10→		04/11→ 10/11; +PR 0EJ		24.2519-1705.3 040095	Ø 19,05
2.0 TSI	147	12/10→		04/11→; +PR 0EM		24.2519-1706.3 040096	Ø 19,05
2.5	125	04/10→					
1.2 TSI 16V	77	08/14→		+PR 0EM		24.2519-1706.3 040096	Ø 19,05
1.4 TSI	92	08/14→					
1.4 TSI	110	08/14→					
1.6	77	12/11→					
2.0	85	06/10→					
2.0 TDI	81	10/10→					
2.0 TDI	110	08/14→					
2.0 TSI	155	12/12→					
1.4 TSI	90	05/11→		+PR 0EJ; → 10/11		24.2519-1705.3 040095	Ø 19,05
1.4 TSI	110	04/11→07/14		+PR 0EM		24.2519-1706.3 040096	Ø 19,05
1.4 TSI	118	04/11→					
1.4 TSI Hybrid	110	04/11→					
1.6 TDI	77	04/10→07/14		04/11→; +PR 0EM		24.2519-1706.3 040096	Ø 19,05
2.0 TDI	103	02/11→					

	kw			 	! #		
VW - LT 28-35 I Bus (281-363) 04/75→06/96							
 Seilzug, Kupplungsbetätigung							
2.4 D 2.4 i 2.4 TD	51 69 70	08/89→06/96 08/89→06/96 09/92→06/96		28-D-007274→; für Linkslenker		24.3728-0126.2 590126	L= 1.819
VW - LT 28-35 I Kasten (281-363) 04/75→06/96							
 Seilzug, Kupplungsbetätigung							
2.4 D 2.4 i 2.4 TD	51 69 70	07/90→05/96 08/89→06/96 06/92→05/96		28-D-007274→; für Linkslenker		24.3728-0126.2 590126	L= 1.819
VW - LT 28-35 I Pritsche/Fahrgestell (281-363) 04/75→06/96							
 Seilzug, Kupplungsbetätigung							
2.4 D 2.4 i 2.4 TD	51 69 70	08/90→06/96 03/94→06/96 08/92→06/96		28-D-007274→; für Linkslenker		24.3728-0126.2 590126	L= 1.819
VW - LT 28-35 II Bus (2DB, 2DE, 2DK) 04/96→07/06							
 Geberzylinder, Kupplung							
2.3 2.5 SDI 2.5 TDI 2.5 TDI 2.5 TDI 2.5 TDI 2.5 TDI 2.5 TDI 2.8 TDI 2.8 TDI	105 55 61 66 70 75 80 96 116	05/96→07/06 07/96→07/06 05/01→07/06 05/99→07/06 05/01→07/06 05/96→08/99 05/99→07/06 01/99→01/02 05/01→06/06				24.2419-1712.3 030105	Ø 19,05
 Nehmerzylinder, Kupplung							
2.3 2.5 SDI 2.5 TDI 2.5 TDI 2.5 TDI 2.5 TDI 2.5 TDI 2.5 TDI 2.8 TDI 2.8 TDI	105 55 61 66 70 75 80 96 116	05/96→07/06 07/96→07/06 05/01→07/06 05/99→07/06 05/01→07/06 05/96→08/99 05/99→07/06 01/99→01/02 05/01→06/06				24.2522-1703.3 040077	Ø 22,2
VW - LT 28-46 II Kasten (2DA, 2DD, 2DH) 04/96→07/06							
 Geberzylinder, Kupplung							
2.3 2.5 SDI 2.5 TDI 2.5 TDI 2.5 TDI 2.5 TDI 2.5 TDI 2.5 TDI 2.8 TDI 2.8 TDI 2.8 TDI	105 55 61 66 70 75 80 92 96 116	05/96→07/06 09/96→07/06 05/01→07/06 05/99→07/06 05/01→07/06 05/96→08/99 05/99→07/06 07/97→01/02 01/99→07/06 04/02→07/06				24.2419-1712.3 030105	Ø 19,05
 Nehmerzylinder, Kupplung							
2.3 2.5 SDI 2.5 TDI 2.5 TDI 2.5 TDI 2.5 TDI 2.5 TDI 2.5 TDI 2.8 TDI 2.8 TDI 2.8 TDI	105 55 61 66 70 75 80 92 96 116	05/96→07/06 09/96→07/06 05/01→07/06 05/99→07/06 05/01→07/06 05/96→08/99 05/99→07/06 07/97→01/02 01/99→07/06 04/02→07/06				24.2522-1703.3 040077	Ø 22,2
VW - LT 28-46 II Pritsche/Fahrgestell (2DC, 2DF, 2DG, 2DL, 2DM) 04/96→07/06							
 Geberzylinder, Kupplung							
2.3 2.5 SDI 2.5 TDI 2.5 TDI 2.5 TDI 2.5 TDI 2.5 TDI 2.5 TDI 2.8 TDI 2.8 TDI 2.8 TDI ↓	105 55 61 66 70 75 80 92 96 116	06/96→07/06 09/96→07/06 05/01→07/06 05/99→07/06 05/01→07/06 06/96→08/99 05/99→07/06 07/97→01/02 01/99→07/06 04/02→07/06				24.2419-1712.3 030105	Ø 19,05

	kw					! #		
VW - LT 28-46 II Pritsche/Fahrgestell (2DC, 2DF, 2DG, 2DL, 2DM) 04/96→07/06								
 Nehmerzylinder, Kupplung								
2.3	105	06/96→07/06					24.2522-1703.3 040077	Ø 22,2
2.5 SDI	55	09/96→07/06						
2.5 TDI	61	05/01→07/06						
2.5 TDI	66	05/99→07/06						
2.5 TDI	70	05/01→07/06						
2.5 TDI	75	06/96→08/99						
2.5 TDI	80	05/99→07/06						
2.8 TDI	92	07/97→01/02						
2.8 TDI	96	01/99→07/06						
2.8 TDI	116	04/02→07/06						
VW - LT 40-55 I Kasten (291-512) 04/75→06/96								
 Seilzug, Kupplungsbetätigung								
2.4 D	51	07/90→05/96		28-D-007274→;	für Linkslenker		24.3728-0126.2 590126	L= 1.819
2.4 i	69	01/93→06/96			für Linkslenker		24.3728-0126.2 590126	L= 1.819
2.4 TD	70	06/92→05/96						
VW - LT 40-55 I Pritsche/Fahrgestell (293-909) 04/75→06/96								
 Seilzug, Kupplungsbetätigung								
2.4 D	51	08/90→06/96		28-D-007274→;	für Linkslenker		24.3728-0126.2 590126	L= 1.819
2.4 i	69	03/94→06/96			für Linkslenker		24.3728-0126.2 590126	L= 1.819
2.4 TD	70	08/92→06/96			für Linkslenker		24.3728-0126.2 590126	L= 1.819
VW - LUPO (6X1, 6E1) 09/98→07/05								
 Nehmerzylinder, Kupplung								
1.4 TDI	55	01/99→07/05					24.2519-1701.3 040075	Ø 19,05
1.6 GTI	92	09/00→07/05					24.2519-1706.3 040096	Ø 19,05
 Seilzug, Kupplungsbetätigung								
1.0	37	09/98→07/05			für Linkslenker		24.3728-2707.2 592707	L= 1.047 + AUT
1.0	37	10/98→05/00						
1.2 TDI 3L	45	07/99→07/05						
1.4	44	10/00→07/05						
1.4 16V	74	08/99→07/05						
1.4 FSI	77	02/01→07/05						
1.7 SDI	44	09/98→07/05						
1.4 16V	55	09/98→07/05		10/98→;	für Linkslenker		24.3728-2707.2 592707	L= 1.047 + AUT
VW - MULTIVAN T5 (7HM, 7HN, 7HF, 7EF, 7EM, 7EN) 04/03→08/15								
Zentralausrücker, Kupplung								
2.0 BiTDI	132	09/09→08/15					24.2531-5004.3 090011	Ø 31
2.0 BiTDI 4motion	132	09/09→08/15						
2.0 TDI	100	05/10→08/15						
2.0 TDI	103	09/09→08/15						
2.0 TDI 4motion	100	05/10→08/15						
2.0 TDI 4motion	103	09/09→08/15						
2.5 TDI	96	04/03→11/09						
2.5 TDI	120	11/03→11/09						
2.5 TDI	128	04/03→11/09						
2.5 TDI 4motion	96	07/04→11/09						
2.5 TDI 4motion	128	07/04→11/09						
3.2 V6	170	02/04→06/04						
3.2 V6	173	02/04→11/09						
3.2 V6 4motion	173	07/04→11/09						
VW - MULTIVAN T6 (SGF, SGM, SGN) 04/15→								
Zentralausrücker, Kupplung								
2.0 TDI	103	04/15→					24.2531-5004.3 090011	Ø 31
2.0 TDI	110	04/15→						
2.0 TDI	132	04/15→						
2.0 TDI	150	06/15→						
2.0 TDI 4motion	103	06/15→						
2.0 TDI 4motion	110	08/15→						
2.0 TDI 4motion	132	06/15→						
2.0 TDI 4motion	150	06/15→						
2.0 TSI	110	04/15→						
VW - NEW BEETLE (9C1, 1C1) 01/98→11/10								
 Geberzylinder, Kupplung								
1.4	55	11/01→09/10			für Linkslenker; → 05/10		24.2415-1701.3 030095	Ø 15,87
1.6	75	06/00→09/10						
1.8 T	110	10/99→09/10			für Rechtslenker; → 05/10		24.2415-1702.3 030096	Ø 15,87
1.9 TDI	74	02/01→09/10						
1.9 TDI	77	07/05→09/10						
↓								

	kw			 	! #		
VW - NEW BEETLE (9C1, 1C1) 01/98→11/10							
 Geberzylinder, Kupplung							
2.0	85	01/98→09/10		für Linkslenker; → 05/10		24.2415-1701.3 030095	Ø 15,87
2.5	110	07/05→09/10		für Rechtslenker; → 05/10		24.2415-1702.3 030096	Ø 15,87
1.6	74	10/99→09/00		11/99→; für Linkslenker		24.2415-1701.3 030095	Ø 15,87
				11/99→; für Rechtslenker		24.2415-1702.3 030096	Ø 15,87
1.8 T RSI 3.2 4motion (1C9)	132	11/01→06/05		für Linkslenker		24.2415-1701.3 030095	Ø 15,87
	165	04/00→05/01		für Rechtslenker		24.2415-1702.3 030096	Ø 15,87
1.9 TDI	66	01/98→06/04		→ 02/01; für Linkslenker		24.2415-1701.3 030095	Ø 15,87
				→ 02/01; für Rechtslenker		24.2415-1702.3 030096	Ø 15,87
2.3 V5	125	10/00→09/10		für Linkslenker; → 05/05		24.2415-1701.3 030095	Ø 15,87
				für Rechtslenker; → 05/05		24.2415-1702.3 030096	Ø 15,87
 Nehmerzylinder, Kupplung							
1.4	55	11/01→09/10		→ 05/10; Getriebetyp: MQ-250		24.2519-1701.3 040075	Ø 19,05
1.6	75	06/00→09/10					
1.8 T	110	10/99→09/10					
1.9 TDI	74	02/01→09/10					
1.9 TDI	77	07/05→09/10					
2.0	85	01/98→09/10					
2.5	110	07/05→09/10					
1.6	74	10/99→09/00		11/99→; Getriebetyp: MQ-250		24.2519-1701.3 040075	Ø 19,05
1.8 T RSI 3.2 4motion (1C9)	132 165	11/01→06/05 04/00→05/01		Getriebetyp: MQ-250		24.2519-1701.3 040075	Ø 19,05
1.9 TDI	66	01/98→06/04		→ 02/01; Getriebetyp: MQ-250		24.2519-1701.3 040075	Ø 19,05
2.3 V5	125	10/00→09/10		→ 05/05; Getriebetyp: MQ-250		24.2519-1701.3 040075	Ø 19,05
Zentralausrücker, Kupplung							
1.8 T RSI 3.2 4motion (1C9)	132 165	11/01→06/05 04/00→05/01				24.2531-5004.3 090011	Ø 31
VW - NEW BEETLE Cabriolet (1Y7) 09/02→12/11							
 Geberzylinder, Kupplung							
1.4	55	01/03→09/10		→ 05/10; für Linkslenker		24.2415-1701.3 030095	Ø 15,87
1.6	75	01/03→09/10		→ 05/10; für Rechtslenker		24.2415-1702.3 030096	Ø 15,87
1.9 TDI	77	07/05→09/10					
2.5	110	07/05→09/10					
1.8 T	110	01/03→09/10		12/03→; für Linkslenker; → 05/10		24.2415-1701.3 030095	Ø 15,87
				12/03→; für Rechtslenker; → 05/10		24.2415-1702.3 030096	Ø 15,87
1.9 TDI	74	06/03→09/10		07/03→; für Linkslenker; → 05/10		24.2415-1701.3 030095	Ø 15,87
				07/03→; für Rechtslenker; → 05/10		24.2415-1702.3 030096	Ø 15,87
2.0	85	09/02→10/10		01/03→; für Linkslenker; → 05/10		24.2415-1701.3 030095	Ø 15,87
				01/03→; für Rechtslenker; → 05/10		24.2415-1702.3 030096	Ø 15,87
 Nehmerzylinder, Kupplung							
1.4	55	01/03→09/10		→ 05/10; Getriebetyp: MQ-250		24.2519-1701.3 040075	Ø 19,05
1.6	75	01/03→09/10					
1.9 TDI	77	07/05→09/10					
2.5	110	07/05→09/10					
1.8 T	110	01/03→09/10		12/03→ 05/10; Getriebetyp: MQ-250		24.2519-1701.3 040075	Ø 19,05
1.9 TDI	74	06/03→09/10		07/03→ 05/10; Getriebetyp: MQ-250		24.2519-1701.3 040075	Ø 19,05
2.0	85	09/02→10/10		01/03→ 05/10; Getriebetyp: MQ-250		24.2519-1701.3 040075	Ø 19,05
VW - PASSAT (3A2, 35I) 02/88→12/97							
 Geberzylinder, Kupplung							
1.6	74	10/94→08/96		für Linkslenker		03.2419-1206.3 030074	Ø 19,05
1.9 TDI	66	10/93→08/96					
1.9 TDI	81	03/96→08/96					
2.0	79	03/95→08/96					
2.0 16V	110	01/94→08/96					
1.8	55	08/90→08/96		10/93→; für Linkslenker		03.2419-1206.3 030074	Ø 19,05
1.8	66	02/88→08/96					
1.8 G60 Syncro	118	08/88→08/96		→ 10/93; für Linkslenker		03.2419-9310.3 030027	Ø 19,05
1.9 TD	55	03/91→08/96		10/93→; für Linkslenker		03.2419-1206.3 030074	Ø 19,05
2.8 VR6	128	06/91→08/96		→ 10/93; für Linkslenker		03.2419-9310.3 030027	Ø 19,05
2.0	85	02/90→08/96		10/93→; für Linkslenker		03.2419-1206.3 030074	Ø 19,05
				03/90→ 10/93; für Linkslenker		03.2419-9310.3 030027	Ø 19,05
2.0 Syncro	85	10/90→08/96		01/94→; für Linkslenker		03.2419-1206.3 030074	Ø 19,05
				→ 10/93; für Linkslenker		03.2419-9310.3 030027	Ø 19,05
↓							

VW - PASSAT (3A2, 35I) 02/88→12/97

Nehmerzylinder, Kupplung

1.6	74	10/94→08/96			24.2523-0908.3	040049	Ø 23
1.9 TDI	66	10/93→08/96					
1.9 TDI	81	03/96→08/96					
2.0	79	03/95→08/96					
2.0 16V	110	01/94→08/96					
1.8	55	08/90→08/96		10/93→	24.2523-0908.3	040049	Ø 23
1.8	66	02/88→08/96					
1.8 G60 Syncro	118	08/88→08/96		→ 10/93	24.2523-0908.3	040049	Ø 23
1.9 TD	55	03/91→08/96		10/93→	24.2523-0908.3	040049	Ø 23
2.8 VR6	128	06/91→08/96		→ 10/93	24.2523-0908.3	040049	Ø 23
2.0	85	02/90→08/96		10/93→	24.2523-0908.3	040049	Ø 23
				03/90→ 10/93	24.2523-0908.3	040049	Ø 23
2.0 Syncro	85	10/90→08/96		01/94→	24.2523-0908.3	040049	Ø 23
				→ 10/93	24.2523-0908.3	040049	Ø 23

Seilzug, Kupplungsbetätigung

1.8	55	08/90→08/96		→ 10/93; für Linkslenker	24.3728-0124.2	590124	L= 1.295 + AUT
1.9 TD	55	03/91→08/96					
1.8	66	02/88→08/96		04/88→ 10/93; für Linkslenker	24.3728-0124.2	590124	L= 1.295 + AUT












VW - PASSAT (3B2) 08/96→12/01













Geberzylinder, Kupplung












1.6	74	10/96→11/00		3B-V-100001→ 3B-Y-125000; für Rechtslenker	24.2419-1705.3	030090	Ø 19,05
1.8 T	110	10/96→11/00					
2.3 VR5	110	10/96→11/00		→ 3B-V-100000; für Linkslenker	24.2419-1706.3	030091	Ø 19,05
2.8 V6	142	08/96→11/00		3B-V-100001→; für Linkslenker	24.2419-1707.3	030092	Ø 19,05
1.8	92	10/96→11/00		3B-V-100001→ 3B-Y-125000; für Rechtslenker	24.2419-1705.3	030090	Ø 19,05
				→ 3B-V-100000; für Linkslenker	24.2419-1706.3	030091	Ø 19,05
				3B-V-100001→; → 09/00; für Linkslenker	24.2419-1707.3	030092	Ø 19,05
1.8 Syncro/4motion	92	10/96→11/00		→ 3B-Y-125000; für Rechtslenker	24.2419-1705.3	030090	Ø 19,05
				→ 09/00; für Linkslenker	24.2419-1707.3	030092	Ø 19,05
1.9 TDI	66	10/96→11/00		3B-W-070001→ 3B-Y-125000; für Rechtslenker	24.2419-1705.3	030090	Ø 19,05
				→ 3B-W-070000; für Linkslenker	24.2419-1706.3	030091	Ø 19,05
				3B-W-070001→; → 09/00; für Linkslenker	24.2419-1707.3	030092	Ø 19,05
1.9 TDI	74	02/00→11/00		10/00→; für Linkslenker	24.2419-1707.3	030092	Ø 19,05
2.0	88	04/00→11/00					
2.0 4motion	88	04/00→11/00					
1.9 TDI	81	10/96→11/00		3B-W-070001→ 3B-Y-125000; für Rechtslenker	24.2419-1705.3	030090	Ø 19,05
				→ 3B-W-070000; für Linkslenker	24.2419-1706.3	030091	Ø 19,05
				3B-W-070001→; für Linkslenker	24.2419-1707.3	030092	Ø 19,05
1.9 TDI	85	08/98→11/00		für Linkslenker	24.2419-1706.3	030091	Ø 19,05
1.9 TDI 4motion	85	08/99→11/00		→ 3B-Y-125000; für Rechtslenker	24.2419-1705.3	030090	Ø 19,05
1.9 TDI Syncro/4motion	81	10/96→11/00		für Linkslenker	24.2419-1707.3	030092	Ø 19,05
2.3 VR5 Syncro/4motion	110	10/97→11/00					
2.5 TDI Syncro/4motion	110	12/98→11/00					
2.8 V6 Syncro/4motion	142	10/96→11/00					
2.5 TDI	110	07/98→11/00		08/98→; für Linkslenker	24.2419-1706.3	030091	Ø 19,05

Nehmerzylinder, Kupplung













1.6	74	10/96→11/00		→ 3B-V-100000	24.2519-1702.3	040074	Ø 19,05
1.8	92	10/96→11/00					
1.8 Syncro/4motion	92	10/96→11/00		3B-V-100001→	24.2522-1706.3	040090	Ø 22,2
1.8 T	110	10/96→11/00					
2.3 VR5	110	10/96→11/00					
2.3 VR5 Syncro/4motion	110	10/97→11/00					
2.8 V6	142	08/96→11/00					
2.8 V6 Syncro/4motion	142	10/96→11/00					
1.9 TDI	66	10/96→11/00		→ 3B-W-070000	24.2519-1702.3	040074	Ø 19,05
1.9 TDI	81	10/96→11/00					
1.9 TDI	85	08/98→11/00		3B-W-070001→	24.2522-1706.3	040090	Ø 22,2
1.9 TDI 4motion	85	08/99→11/00					
2.5 TDI Syncro/4motion	110	12/98→11/00					
1.9 TDI	74	02/00→11/00		10/00→	24.2522-1706.3	040090	Ø 22,2
2.0	88	04/00→11/00					
1.9 TDI Syncro/4motion	81	10/96→11/00		06/97→; → 3B-W-070000	24.2519-1702.3	040074	Ø 19,05
				3B-W-070001→	24.2522-1706.3	040090	Ø 22,2
2.5 TDI	110	07/98→11/00		08/98→; → 3B-W-070000	24.2519-1702.3	040074	Ø 19,05











	kw			 	! #		
VW - PASSAT (3B2) 08/96→12/01							
 Nehmerzylinder, Kupplung							
2.5 TDI	110	07/98→11/00		3B-W-070001→		24.2522-1706.3 040090	Ø 22,2
VW - PASSAT (3B3) 10/00→12/05							
 Geberzylinder, Kupplung							
1.6	75	11/00→05/05		3B-V-100001→ 3B-Y-125000; für Rechtslenker		24.2419-1705.3 030090	Ø 19,05
1.8 T 20V	110	11/00→05/05		→ 3B-V-100000; für Linkslenker		24.2419-1706.3 030091	Ø 19,05
2.3 V5	125	11/00→05/05		3B-V-100001→; für Linkslenker		24.2419-1707.3 030092	Ø 19,05
1.9 TDI	74	11/00→05/05		für Linkslenker		24.2419-1707.3 030092	Ø 19,05
1.9 TDI	96	11/00→05/05					
1.9 TDI 4motion	96	11/00→05/05					
2.0	85	11/00→05/05					
2.0 4motion	85	11/00→05/05					
2.0 TDI	100	12/03→05/05					
4.0 W8 4motion	202	09/01→09/04					
2.0	96	11/01→05/05		05/02→; für Linkslenker		24.2419-1707.3 030092	Ø 19,05
2.3 V5 4motion	125	11/00→05/05		→ 3B-Y-125000; für Rechtslenker		24.2419-1705.3 030090	Ø 19,05
2.5 TDI 4motion	110	11/00→05/05		für Linkslenker		24.2419-1707.3 030092	Ø 19,05
2.5 TDI 4motion	132	01/03→05/05					
2.8 4motion	142	11/00→05/05					
2.5 TDI	110	11/00→05/05		für Linkslenker		24.2419-1706.3 030091	Ø 19,05
2.5 TDI	120	05/03→05/05					
 Nehmerzylinder, Kupplung							
1.6	75	11/00→05/05		→ 3B-V-100000		24.2519-1702.3 040074	Ø 19,05
1.8 T 20V	110	11/00→05/05		3B-V-100001→		24.2522-1706.3 040090	Ø 22,2
2.3 V5	125	11/00→05/05					
2.3 V5 4motion	125	11/00→05/05					
2.8 4motion	142	11/00→05/05					
1.9 TDI	74	11/00→05/05				24.2522-1706.3 040090	Ø 22,2
1.9 TDI	96	11/00→05/05					
1.9 TDI 4motion	96	11/00→05/05					
2.0	85	11/00→05/05					
2.0 TDI	100	12/03→05/05					
2.0	96	11/01→05/05		05/02→		24.2522-1706.3 040090	Ø 22,2
2.5 TDI	110	11/00→05/05		→ 3B-W-070000		24.2519-1702.3 040074	Ø 19,05
2.5 TDI	120	05/03→05/05		3B-W-070001→		24.2522-1706.3 040090	Ø 22,2
2.5 TDI 4motion	110	11/00→05/05					
2.5 TDI 4motion	132	01/03→05/05					
VW - PASSAT (3C2) 03/05→12/10							
 Nehmerzylinder, Kupplung							
1.4 TSI	90	05/07→07/10		10/07→; Getriebetyp: MQ-200		24.2519-1706.3 040096	Ø 19,05
1.8 TSI	118	05/07→07/10					
1.4 TSI EcoFuel	110	01/09→07/10		Getriebetyp: MQ-200		24.2519-1706.3 040096	Ø 19,05
1.6	75	05/05→07/10					
1.6 FSI	85	03/05→06/08					
1.6 TDI	77	08/09→07/10					
2.0 FSI	147	07/05→07/10					
2.0 TDI	81	11/08→07/10					
2.0 TDI	88	11/05→05/07					
2.0 TDI	90	08/05→07/06					
2.0 TDI	103	03/05→05/09					
2.0 TDI	120	08/05→05/09					
2.0 TDI	125	08/05→07/10					
2.0 TDI 16V	103	03/05→07/10					
2.0 TDI 4motion	103	03/05→05/09					
2.0 TDI 4motion	125	05/09→07/10					
3.2 FSI 4motion	184	11/05→07/10					
3.6 R36 4motion	220	04/07→07/10					
1.9 TDI	77	03/05→07/10		Getriebetyp: MQ-250		24.2519-1705.3 040095	Ø 19,05
2.0 FSI	110	03/05→07/10		Getriebetyp: MQ-200		24.2519-1706.3 040096	Ø 19,05
2.0 FSI 4motion	110	09/05→07/10					
2.0 BlueTDI	105	01/09→11/10		→ 07/10; Getriebetyp: MQ-200		24.2519-1706.3 040096	Ø 19,05
2.0 TDI	100	03/05→11/10					
2.0 TDI 16V 4motion	103	03/05→08/10					
Zentralausrücker, Kupplung							
2.0 BlueTDI	105	01/09→11/10		→ 07/10		24.2531-5004.3 090011	Ø 31
2.0 TDI	100	03/05→11/10					
2.0 TDI 16V 4motion	103	03/05→08/10					
2.0 FSI	147	07/05→07/10				24.2531-5004.3 090011	Ø 31
2.0 TDI	81	11/08→07/10					
2.0 TDI	88	11/05→05/07					
2.0 TDI	90	08/05→07/06					
2.0 TDI	103	03/05→05/09					
2.0 TDI	120	08/05→05/09					
↓							













	kW			 	! #		
VW - PASSAT (3C2) 03/05→12/10							
Zentralausrücker, Kupplung							
2.0 TDI	125	08/05→07/10				24.2531-5004.3	090011 Ø 31
2.0 TDI 16V	103	03/05→07/10					
2.0 TDI 4motion	103	03/05→05/09					
2.0 TDI 4motion	125	05/09→07/10					
VW - PASSAT (3G2) 08/14→							
 Nehmerzylinder, Kupplung							
1.4 GTE Hybrid	115	06/15→		+PR 0EJ		24.2519-1706.3	040096 Ø 19,05
1.4 TSI	92	11/14→					
1.4 TSI	110	11/14→					
1.4 TSI 4motion	110	02/15→					
1.8 TSI	132	02/15→					
2.0 TDI	81	01/16→					
2.0 TDI	110	11/14→					
2.0 TDI	135	07/15→					
2.0 TDI	140	11/14→					
2.0 TDI 4motion	110	02/15→					
2.0 TDI 4motion	140	11/14→					
2.0 TSI 4motion	206	05/15→					
1.6 TDI	88	08/14→		11/14→; +PR 0EJ		24.2519-1706.3	040096 Ø 19,05
2.0 TDI 4motion	176	08/14→					
2.0 TSI	162	02/15→		05/15→; +PR 0EJ		24.2519-1706.3	040096 Ø 19,05
VW - PASSAT (362) 08/10→12/14							
 Nehmerzylinder, Kupplung							
1.4 TSI	90	08/10→12/14		→ 10/14; +PR 0EJ		24.2519-1705.3	040095 Ø 19,05
1.4 TSI	118	11/12→12/14					
1.4 TSI EcoFuel	110	08/10→12/14		→ 10/14; +PR 0EM		24.2519-1706.3	040096 Ø 19,05
1.4 TSI MultiFuel	118	11/10→12/14					
1.6 TDI	77	08/10→12/14					
1.8 TSI	118	08/10→12/14					
2.0 TDI	100	08/10→12/14					
2.0 TDI	103	08/10→12/14					
2.0 TDI	125	08/10→12/14					
2.0 TDI	130	12/12→12/14					
2.0 TDI 4motion	103	08/10→12/14					
2.0 TDI 4motion	130	01/13→12/14					
2.0 TSI	155	11/10→12/14					
3.6 FSI 4motion	220	01/11→12/14					
2.0 TDI 4motion	125	08/10→01/13		+PR 0EJ		24.2519-1705.3	040095 Ø 19,05
				+PR 0EM		24.2519-1706.3	040096 Ø 19,05
VW - PASSAT ALLTRACK (3G5) 05/15→							
 Nehmerzylinder, Kupplung							
1.4 TSI 4motion	110	05/15→		+PR 0EC,0EN		24.2519-1706.3	040096 Ø 19,05
2.0 TDI 4motion	110	05/15→					
2.0 TDI 4motion	135	07/15→					
2.0 TDI 4motion	140	05/15→					
2.0 TDI 4motion	176	05/15→					
2.0 TSI 4motion	162	07/15→					
VW - PASSAT ALLTRACK (365) 01/12→12/14							
 Nehmerzylinder, Kupplung							
1.8 TSI	112	01/12→12/14		+PR 0EJ		24.2519-1705.3	040095 Ø 19,05
1.8 TSI	118	01/12→12/14					
2.0 TDI	103	01/12→12/14		+PR 0EM, 0EN		24.2519-1706.3	040096 Ø 19,05
2.0 TDI 4motion	103	01/12→12/14					
2.0 TDI 4motion	125	01/12→12/14					
2.0 TDI 4motion	130	01/13→12/14					
2.0 TSI 4motion	155	01/12→12/14					
VW - PASSAT CC (357) 05/08→01/12							
 Nehmerzylinder, Kupplung							
1.4 TSI MultiFuel	118	01/11→01/12		→ 09/11; +PR 0EJ		24.2519-1705.3	040095 Ø 19,05
1.8 TSI	118	06/08→01/12					
2.0 TDI	103	06/08→01/12					
2.0 TDI	125	06/08→01/12					
2.0 TDI 4motion	103	08/09→01/12					
2.0 TDI 4motion	125	11/09→01/12					
2.0 TSI	147	06/08→01/12					
2.0 TSI	155	11/10→01/12					
2.0 BlueTDI	105	05/09→11/10		+PR 0EJ		24.2519-1705.3	040095 Ø 19,05
2.0 TDI	100	06/08→05/11					
2.0 TDI	120	05/08→05/11					
3.6 FSI 4motion	220	06/08→05/10					
↓							

















	kW					! #		
VW - PASSAT CC (357) 05/08→01/12								
Zentralausrücker, Kupplung								
2.0 BlueTDI	105	05/09→11/10					24.2531-5004.3	090011 Ø 31
2.0 TDI	100	06/08→05/11						
2.0 TDI	120	05/08→05/11						
2.0 TDI	103	06/08→01/12		→ 09/11			24.2531-5004.3	090011 Ø 31
2.0 TDI 4motion	103	08/09→01/12						
2.0 TDI 4motion	125	11/09→01/12						
2.0 TSI	147	06/08→01/12						
2.0 TSI	155	11/10→01/12						
VW - PASSAT Variant (3A5, 35I) 02/88→06/97								
 Geberzylinder, Kupplung								
1.6	74	07/94→12/95		10/94→;	für Linkslenker		03.2419-1206.3	030074 Ø 19,05
1.8	55	08/90→05/97		10/93→	12/96; für Linkslenker		03.2419-1206.3	030074 Ø 19,05
1.8	66	02/88→05/97						
1.8 G60 Syncro	118	08/88→05/97		→ 10/93;	für Linkslenker		03.2419-9310.3	030027 Ø 19,05
1.9 TD	55	03/91→05/97		10/93→	12/96; für Linkslenker		03.2419-1206.3	030074 Ø 19,05
2.8 VR6	128	06/91→05/97		→ 10/93;	für Linkslenker		03.2419-9310.3	030027 Ø 19,05
1.9 TDI	66	10/93→05/97		→ 12/96;	für Linkslenker		03.2419-1206.3	030074 Ø 19,05
1.9 TDI	81	03/96→05/97						
2.0 16V	110	01/94→05/97						
2.0	79	03/95→08/96			für Linkslenker		03.2419-1206.3	030074 Ø 19,05
2.0	85	02/90→05/97		10/93→	12/96; für Linkslenker		03.2419-1206.3	030074 Ø 19,05
				03/90→	10/93; für Linkslenker		03.2419-9310.3	030027 Ø 19,05
2.0 Syncro	85	10/90→05/97		01/94→	12/96; für Linkslenker		03.2419-1206.3	030074 Ø 19,05
				→ 10/93;	für Linkslenker		03.2419-9310.3	030027 Ø 19,05
2.9 VR6 Syncro	135	01/94→05/97		10/94→	12/96; für Linkslenker		03.2419-1206.3	030074 Ø 19,05
 Nehmerzylinder, Kupplung								
1.6	74	07/94→12/95		10/94→			24.2523-0908.3	040049 Ø 23
1.8	55	08/90→05/97		10/93→	12/96		24.2523-0908.3	040049 Ø 23
1.8	66	02/88→05/97						
1.8 G60 Syncro	118	08/88→05/97		→ 10/93			24.2523-0908.3	040049 Ø 23
1.9 TD	55	03/91→05/97		→ 10/93			24.2523-0908.3	040049 Ø 23
2.8 VR6	128	06/91→05/97		10/93→	12/96		24.2523-0908.3	040049 Ø 23
1.9 TDI	66	10/93→05/97		→ 12/96			24.2523-0908.3	040049 Ø 23
1.9 TDI	81	03/96→05/97						
2.0 16V	110	01/94→05/97						
2.0	79	03/95→08/96					24.2523-0908.3	040049 Ø 23
2.0	85	02/90→05/97		03/90→	10/93		24.2523-0908.3	040049 Ø 23
				10/93→	12/96		24.2523-0908.3	040049 Ø 23
2.0 Syncro	85	10/90→05/97		01/94→	12/96		24.2523-0908.3	040049 Ø 23
				→ 10/93			24.2523-0908.3	040049 Ø 23
2.9 VR6 Syncro	135	01/94→05/97		10/94→	12/96		24.2523-0908.3	040049 Ø 23
 Seilzug, Kupplungsbetätigung								
1.8	55	08/90→05/97		→ 10/93;	für Linkslenker		24.3728-0124.2	590124 L= 1.295 + AUT
1.9 TD	55	03/91→05/97						
1.8	66	02/88→05/97		04/88→	10/93; für Linkslenker		24.3728-0124.2	590124 L= 1.295 + AUT
VW - PASSAT Variant (3B5) 05/97→12/01								
 Geberzylinder, Kupplung								
1.6	74	06/97→11/00		3B-V-100001→	3B-Y-125000; für Rechtslenker		24.2419-1705.3	030090 Ø 19,05
1.8 T	110	06/97→11/00						
2.3 VR5	110	06/97→11/00		→ 3B-V-100000;	für Linkslenker		24.2419-1706.3	030091 Ø 19,05
2.8 V6	142	06/97→11/00		3B-V-100001→;	für Linkslenker		24.2419-1707.3	030092 Ø 19,05
1.8	92	06/97→11/00		3B-V-100001→	3B-Y-125000; für Rechtslenker		24.2419-1705.3	030090 Ø 19,05
				→ 3B-V-100000;	für Linkslenker		24.2419-1706.3	030091 Ø 19,05
				3B-V-100001→;	→ 09/00; für Linkslenker		24.2419-1707.3	030092 Ø 19,05
1.8 Syncro/4motion	92	06/97→11/00		→ 3B-Y-125000;	für Rechtslenker		24.2419-1705.3	030090 Ø 19,05
				→ 09/00;	für Linkslenker		24.2419-1707.3	030092 Ø 19,05
1.9 TDI	66	06/97→11/00		3B-W-070001→	3B-Y-125000; für Rechtslenker		24.2419-1705.3	030090 Ø 19,05
				→ 3B-W-070000;	für Linkslenker		24.2419-1706.3	030091 Ø 19,05
				3B-W-070001→;	→ 09/00; für Linkslenker		24.2419-1707.3	030092 Ø 19,05
1.9 TDI	74	02/00→11/00		10/00→;	für Linkslenker		24.2419-1707.3	030092 Ø 19,05
2.0	88	04/00→11/00						
↓								


























	kW					! #						
VW - PASSAT Variant (3B5) 05/97→12/01												
 Geberzylinder, Kupplung												
2.0 4motion	88	04/00→11/00		10/00→; für Linkslenker		24.2419-1707.3	030092	Ø 19,05				
1.9 TDI	81	06/97→11/00		3B-W-070001→ 3B-Y-125000; für Rechtslenker		24.2419-1705.3	030090	Ø 19,05				
				→ 3B-W-070000; für Linkslenker		24.2419-1706.3	030091	Ø 19,05				
				3B-W-070001→; für Linkslenker		24.2419-1707.3	030092	Ø 19,05				
1.9 TDI	85	08/98→11/00		für Linkslenker		24.2419-1706.3	030091	Ø 19,05				
1.9 TDI 4motion	85	08/99→11/00		→ 3B-Y-125000; für Rechtslenker		24.2419-1705.3	030090	Ø 19,05				
1.9 TDI Syncro/4motion	81	06/97→11/00		für Linkslenker		24.2419-1707.3	030092	Ø 19,05				
2.3 VR5 Syncro/4motion	110	10/97→11/00										
2.5 TDI Syncro/4motion	110	12/98→11/00										
2.8 V6 Syncro/4motion	142	06/97→11/00										
2.5 TDI	110	07/98→11/00		08/98→; für Linkslenker		24.2419-1706.3	030091	Ø 19,05				
 Nehmerzylinder, Kupplung												
1.6	74	06/97→11/00		→ 3B-V-100000		24.2519-1702.3	040074	Ø 19,05				
1.8	92	06/97→11/00		3B-V-100001→		24.2522-1706.3	040090	Ø 22,2				
1.8 Syncro/4motion	92	06/97→11/00										
1.8 T	110	06/97→11/00										
2.3 VR5	110	06/97→11/00										
2.3 VR5 Syncro/4motion	110	10/97→11/00										
2.8 V6	142	06/97→11/00										
2.8 V6 Syncro/4motion	142	06/97→11/00										
1.9 TDI	66	06/97→11/00			→ 3B-W-070000					24.2519-1702.3	040074	Ø 19,05
1.9 TDI	81	06/97→11/00		3B-W-070001→		24.2522-1706.3	040090	Ø 22,2				
1.9 TDI	85	08/98→11/00										
1.9 TDI 4motion	85	08/99→11/00										
1.9 TDI Syncro/4motion	81	06/97→11/00										
2.5 TDI Syncro/4motion	110	12/98→11/00										
1.9 TDI	74	02/00→11/00			10/00→					24.2522-1706.3	040090	Ø 22,2
2.0	88	04/00→11/00										
2.5 TDI	110	07/98→11/00		08/98→; → 3B-W-070000		24.2519-1702.3	040074	Ø 19,05				
				3B-W-070001→		24.2522-1706.3	040090	Ø 22,2				
VW - PASSAT Variant (3B6) 09/00→08/05												
 Geberzylinder, Kupplung												
1.6	75	11/00→05/05		3B-V-100001→ 3B-Y-125000; für Rechtslenker		24.2419-1705.3	030090	Ø 19,05				
1.8 T 20V	110	11/00→05/05										
2.3 VR5	125	11/00→05/05			→ 3B-V-100000; für Linkslenker					24.2419-1706.3	030091	Ø 19,05
				3B-V-100001→; für Linkslenker		24.2419-1707.3	030092	Ø 19,05				
1.9 TDI	74	11/00→05/05		für Linkslenker		24.2419-1707.3	030092	Ø 19,05				
1.9 TDI	96	11/00→05/05										
1.9 TDI 4motion	96	11/00→05/05										
2.0	85	11/00→05/05										
2.0 4motion	85	11/00→05/05										
2.0 TDI	100	12/03→05/05										
4.0 W8 4motion	202	09/01→09/04										
2.0	96	11/01→05/05			05/02→; für Linkslenker					24.2419-1707.3	030092	Ø 19,05
2.3 VR5 4motion	125	11/00→05/05			→ 3B-Y-125000; für Rechtslenker					24.2419-1705.3	030090	Ø 19,05
2.5 TDI 4motion	110	11/00→05/05			für Linkslenker					24.2419-1707.3	030092	Ø 19,05
2.5 TDI 4motion	132	01/03→05/05										
2.8 4motion	142	11/00→05/05										
2.5 TDI	110	11/00→05/05		für Linkslenker		24.2419-1706.3	030091	Ø 19,05				
2.5 TDI	120	05/03→05/05										
 Nehmerzylinder, Kupplung												
1.6	75	11/00→05/05		→ 3B-V-100000		24.2519-1702.3	040074	Ø 19,05				
1.8 T 20V	110	11/00→05/05		3B-V-100001→		24.2522-1706.3	040090	Ø 22,2				
2.3 VR5	125	11/00→05/05										
2.3 VR5 4motion	125	11/00→05/05										
2.8 4motion	142	11/00→05/05										
1.9 TDI	74	11/00→05/05								24.2522-1706.3	040090	Ø 22,2
1.9 TDI	96	11/00→05/05										
1.9 TDI 4motion	96	11/00→05/05										
2.0	85	11/00→05/05										
2.0 TDI	100	12/03→05/05										
2.0	96	11/01→05/05		05/02→		24.2522-1706.3	040090	Ø 22,2				
2.5 TDI	110	11/00→05/05		→ 3B-W-070000		24.2519-1702.3	040074	Ø 19,05				
2.5 TDI	120	05/03→05/05		3B-W-070001→		24.2522-1706.3	040090	Ø 22,2				
2.5 TDI 4motion	110	11/00→05/05										
2.5 TDI 4motion	132	01/03→05/05										
VW - PASSAT Variant (3C5) 08/05→11/11												
 Nehmerzylinder, Kupplung												
1.4 TSI	90	05/07→11/10		10/07→ 07/10; Getriebetyp: MQ-200		24.2519-1706.3	040096	Ø 19,05				
↓												













	kw			 	! #		
VW - PASSAT Variant (3C5) 08/05→11/11							
 Nehmerzylinder, Kupplung							
1.8 TSI	118	05/07→10/11		10/07→ 07/10; Getriebetyp: MQ-200		24.2519-1706.3 040096	Ø 19,05
1.4 TSI EcoFuel	110	01/09→11/10		→ 07/10; Getriebetyp: MQ-200		24.2519-1706.3 040096	Ø 19,05
1.6	75	08/05→11/10					
1.6 TDI	77	08/09→11/10					
2.0 BlueTDI	105	01/09→11/10					
2.0 FSI	147	08/05→11/10					
2.0 FSI 4motion	110	09/05→11/10					
2.0 TDI	81	11/08→11/10					
2.0 TDI	100	08/05→11/10					
2.0 TDI	125	08/05→11/10					
2.0 TDI 16V	103	08/05→11/10					
2.0 TDI 4motion	125	05/09→11/10					
3.2 FSI 4motion	184	11/05→11/10					
3.6 R36 4motion	220	04/07→11/10					
1.6 FSI	85	08/05→06/08		Getriebetyp: MQ-200		24.2519-1706.3 040096	Ø 19,05
2.0 TDI	88	11/05→05/07					
2.0 TDI	90	08/05→02/06					
2.0 TDI	103	08/05→05/09					
2.0 TDI	120	08/05→05/09					
1.9 TDI	77	08/05→11/10		Getriebetyp: MQ-250		24.2519-1705.3 040095	Ø 19,05
				Getriebetyp: MQ-200		24.2519-1706.3 040096	Ø 19,05
2.0 FSI	110	08/05→11/10		→ 07/10; Getriebetyp: MQ-250		24.2519-1705.3 040095	Ø 19,05
				→ 07/10; Getriebetyp: MQ-200		24.2519-1706.3 040096	Ø 19,05
2.0 TDI 16V 4motion	103	08/05→11/10		09/05→ 07/10; Getriebetyp: MQ-200		24.2519-1706.3 040096	Ø 19,05
2.0 TDI 4motion	103	08/05→05/09		09/05→; Getriebetyp: MQ-200		24.2519-1706.3 040096	Ø 19,05
Zentralausrücker, Kupplung							
2.0 BlueTDI	105	01/09→11/10		→ 07/10		24.2531-5004.3 090011	Ø 31
2.0 FSI	147	08/05→11/10					
2.0 TDI	81	11/08→11/10					
2.0 TDI	100	08/05→11/10					
2.0 TDI	125	08/05→11/10					
2.0 TDI 16V	103	08/05→11/10					
2.0 TDI 4motion	125	05/09→11/10					
2.0 TDI	88	11/05→05/07				24.2531-5004.3 090011	Ø 31
2.0 TDI	90	08/05→02/06					
2.0 TDI	103	08/05→05/09					
2.0 TDI	120	08/05→05/09					
2.0 TDI 16V 4motion	103	08/05→11/10		09/05→ 07/10		24.2531-5004.3 090011	Ø 31
2.0 TDI 4motion	103	08/05→05/09		09/05→		24.2531-5004.3 090011	Ø 31
VW - PASSAT Variant (3G5) 08/14→							
 Nehmerzylinder, Kupplung							
1.4 GTE Hybrid	115	06/15→		+PR 0EJ		24.2519-1706.3 040096	Ø 19,05
1.4 TSI	92	11/14→					
1.4 TSI	110	11/14→					
1.4 TSI 4motion	110	02/15→					
1.8 TSI	132	02/15→					
2.0 TDI	110	11/14→					
2.0 TDI	135	07/15→					
2.0 TDI	140	11/14→					
2.0 TDI 4motion	110	02/15→					
2.0 TDI 4motion	140	11/14→					
2.0 TSI 4motion	206	05/15→					
1.6 TDI	88	08/14→		11/14→; +PR 0EJ		24.2519-1706.3 040096	Ø 19,05
2.0 TDI 4motion	176	08/14→					
2.0 TSI	162	02/15→		05/15→; +PR 0EJ		24.2519-1706.3 040096	Ø 19,05
VW - PASSAT Variant (365) 08/10→12/14							
 Nehmerzylinder, Kupplung							
1.4 TSI	90	08/10→12/14		→ 10/14; +PR 0EJ		24.2519-1705.3 040095	Ø 19,05
1.4 TSI	118	11/12→12/14					
1.4 TSI EcoFuel	110	08/10→12/14		→ 10/14; +PR 0EM		24.2519-1706.3 040096	Ø 19,05
1.4 TSI MultiFuel	118	11/10→12/14					
1.6 TDI	77	08/10→12/14					
1.8 TSI	118	08/10→12/14					
2.0 TDI	100	08/10→12/14					
2.0 TDI	103	08/10→12/14					
2.0 TDI	125	08/10→12/14					
2.0 TDI	130	12/12→12/14					
2.0 TDI 4motion	103	08/10→12/14					
2.0 TDI 4motion	130	01/13→12/14					
2.0 TSI	155	11/10→12/14					
3.6 FSI 4motion	220	01/11→12/14					
2.0 TDI 4motion	125	08/10→01/13		+PR 0EJ		24.2519-1705.3 040095	Ø 19,05
				+PR 0EM		24.2519-1706.3 040096	Ø 19,05












	kW			 	! #		
VW - POLO (6N1) 10/94→10/99							
 Seilzug, Kupplungsbetätigung							
1.7 SDI	42	04/97→10/99		05/97→; für Linkslenker; nicht für Fahrschulwagen		24.3728-2707.2 592707	L= 1.047 + AUT
100 1.4 16V 120 1.6 16V GTI 45 1.0 50 1.0 55 1.3 55 1.4 60 1.4 60 1.7 SDI 64 1.9 D 64 1.9 SDI 75 1.6 4motion	74 88 33 37 40 40 44 44 47 47 55	04/96→10/99 09/98→10/99 10/94→09/96 09/96→10/99 10/94→07/95 08/95→10/99 07/95→10/99 08/97→10/99 10/94→10/99 07/96→10/99 08/95→10/99		für Linkslenker; nicht für Fahrschulwagen		24.3728-2707.2 592707	L= 1.047 + AUT
75 1.6	55	10/94→10/99		→ 09/99; für Linkslenker; nicht für Fahrschulwagen		24.3728-2707.2 592707	L= 1.047 + AUT
VW - POLO (6N2) 10/99→10/01							
 Nehmerzylinder, Kupplung							
1.4 TDI	55	10/99→09/01				24.2519-1701.3 040075	Ø 19,05
 Seilzug, Kupplungsbetätigung							
1.0 1.4 1.4 1.4 16V 1.4 16V 1.6 16V GTI 1.7 SDI 1.9 D 1.9 SDI	37 40 44 55 74 92 44 47 47	10/99→09/01 10/99→09/01 10/99→09/01 10/99→09/01 10/99→09/01 10/99→09/01 10/99→09/01 10/99→09/01 10/99→09/01		für Linkslenker; nicht für Fahrschulwagen		24.3728-2707.2 592707	L= 1.047 + AUT
VW - POLO (6R1, 6C1) 03/09→							
 Nehmerzylinder, Kupplung							
1.0 1.0 1.0 TSI 1.0 TSI 1.2 1.2 1.2 TDI 1.2 TSI 1.2 TSI 1.2 TSI 1.2 TSI 16V 1.4 (6R1) 1.4 BiFuel 1.4 GTI 1.4 TDI 1.4 TDI 1.4 TDI 1.4 TSI 1.4 TSI 1.6 1.6 1.6 BiFuel 1.6 TDI 1.6 TDI 1.6 TDI 1.8 GTI 2.0 R WRC	44 55 70 81 44 51 55 66 77 81 66 63 60 132 55 66 77 103 110 66 81 60 55 66 77 141 162	01/14→ 01/14→ 11/14→ 11/14→ 06/09→ 06/09→ 10/09→ 05/11→05/14 11/09→ 01/14→ 02/14→ 03/09→05/14 03/10→01/11 05/10→ 03/14→ 02/14→ 05/14→ 10/12→ 05/14→ 07/14→ 07/14→ 01/11→ 06/09→ 06/09→ 06/09→ 11/14→ 08/13→		+PR OEM		24.2519-1706.3 040096	Ø 19,05
VW - POLO (9N_) 10/01→01/12							
 Geberzylinder, Kupplung							
1.2 1.4 FSI	40 63	01/02→05/07 02/02→07/06				24.2415-1702.3 030096	Ø 15,87
1.2 1.2 12V 1.4 16V 1.4 TDI 1.4 TDI 1.6 16V 1.8 GTI 1.9 TDI	44 51 59 51 59 77 110 96	05/07→11/09 05/07→11/09 05/06→11/09 04/05→11/09 04/05→11/09 05/06→11/09 09/05→11/09 11/03→11/09		→ 05/09		24.2415-1702.3 030096	Ø 15,87
1.2 12V 1.4 16V 1.4 16V 1.4 TDI	47 55 74 55	10/01→07/07 10/01→05/08 10/01→05/08 10/01→06/05		11/01→		24.2415-1702.3 030096	Ø 15,87
1.8 GTI Cup Edition	132	05/06→11/09		06/06→ 05/09		24.2415-1702.3 030096	Ø 15,87
↓							












	kw			 	! #		
VW - POLO (9N_) 10/01→01/12							
 Geberzylinder, Kupplung							
1.9 SDI 1.9 TDI	47 74	10/01→11/09 10/01→11/09		11/01→ 05/09		24.2415-1702.3 030096	Ø 15,87
 Nehmerzylinder, Kupplung							
1.2 1.4 FSI	40 63	01/02→05/07 02/02→07/06		Getriebetyp: NQ 200		24.2519-1706.3 040096	Ø 19,05
1.2 1.2 12V 1.4 16V 1.4 TDI 1.4 TDI 1.6 16V 1.8 GTI 1.9 TDI	44 51 59 51 59 77 110 96	05/07→11/09 05/07→11/09 05/06→11/09 04/05→11/09 04/05→11/09 05/06→11/09 09/05→11/09 11/03→11/09		→ 05/09; Getriebetyp: NQ 200		24.2519-1706.3 040096	Ø 19,05
1.2 12V 1.4 16V 1.4 16V 1.4 TDI	47 55 74 55	10/01→07/07 10/01→05/08 10/01→05/08 10/01→06/05		11/01→; Getriebetyp: NQ 200		24.2519-1706.3 040096	Ø 19,05
1.8 GTi Cup Edition	132	05/06→11/09		06/06→ 05/09; Getriebetyp: NQ 200		24.2519-1706.3 040096	Ø 19,05
1.9 SDI 1.9 TDI	47 74	10/01→11/09 10/01→11/09		11/01→ 05/09; Getriebetyp: NQ 200		24.2519-1706.3 040096	Ø 19,05
Zentralausrücker, Kupplung							
1.9 TDI	96	11/03→11/09		→ 05/09		24.2531-5004.3 090011	Ø 31
VW - POLO CLASSIC (6V2) 11/95→11/09							
 Geberzylinder, Kupplung							
110 1.9 TDI 90 1.9 TDI	81 66	06/98→01/02 09/96→09/01		→ 09/01		03.2419-9510.3 030028	Ø 19,05
 Nehmerzylinder, Kupplung							
110 1.9 TDI 90 1.9 TDI	81 66	06/98→01/02 09/96→09/01		→ 09/01		24.2523-0908.3 040049	Ø 23
 Seilzug, Kupplungsbetätigung							
100 1.6 64 1.9 SDI	74 47	12/95→09/01 12/95→08/99		für Linkslenker		24.3728-0128.2 590128	L= 854 + AUT
54 1.4 60 1.4 75 1.4 16V	40 44 55	01/98→08/99 12/95→09/01 10/99→09/01		für Linkslenker		24.3728-2707.2 592707	L= 1.047 + AUT
68 1.9 SDI	50	08/99→01/02		für Linkslenker; → 09/01		24.3728-0128.2 590128	L= 854 + AUT
75 1.6 75 1.6	55 55	11/95→09/97 11/95→09/01		05/96→; für Linkslenker		24.3728-2707.2 592707	L= 1.047 + AUT
90 1.8	66	01/97→09/01		03/98→; für Linkslenker		24.3728-0128.2 590128	L= 854 + AUT
VW - POLO Stufenheck (9A4, 9A2, 9N2) 09/02→							
 Geberzylinder, Kupplung							
1.4 1.4	55 74	07/06→04/12 11/03→		→ 05/09		24.2415-1702.3 030096	Ø 15,87
 Nehmerzylinder, Kupplung							
1.4 1.4	55 74	07/06→04/12 11/03→		→ 05/09; Getriebetyp: NQ 200		24.2519-1706.3 040096	Ø 19,05
VW - POLO Van (6R) 01/14→							
 Nehmerzylinder, Kupplung							
1.0 1.0 1.0 TSI 1.2 TSI 1.4 TDI 1.4 TDI 1.4 TSI	44 55 70 81 55 66 110	01/14→ 01/14→ 11/14→ 01/14→ 03/14→ 02/14→ 05/14→		+PR 0EM		24.2519-1706.3 040096	Ø 19,05
VW - POLO Van Kasten/Schrägheck (6N1) 09/94→12/99							
 Seilzug, Kupplungsbetätigung							
1.0	33	10/94→12/99		→ 09/96; für Linkslenker; nicht für Fahrschulwagen		24.3728-2707.2 592707	L= 1.047 + AUT
1.4 1.7 SDI 1.9 D	44 44 47	05/98→12/99 08/97→12/99 10/94→12/99		für Linkslenker; nicht für Fahrschulwagen		24.3728-2707.2 592707	L= 1.047 + AUT









	kW					! #			
VW - POLO Variant (6V5) 04/97→09/01									
 Geberzylinder, Kupplung									
1.9 TDI	66	05/97→09/01		für Linkslenker			03.2419-9510.3	030028	Ø 19,05
1.9 TDI	81	06/98→09/01							
 Nehmerzylinder, Kupplung									
1.9 TDI	66	05/97→09/01					24.2523-0908.3	040049	Ø 23
1.9 TDI	81	06/98→09/01							
 Seilzug, Kupplungsbetätigung									
1.4	40	12/98→09/01		für Linkslenker			24.3728-2707.2	592707	L= 1.047 + AUT
1.4	44	05/97→09/01							
1.4 16V	55	10/99→09/01							
1.6	55	05/97→09/01							
1.6	74	05/97→09/01		für Linkslenker			24.3728-0128.2	590128	L= 854 + AUT
VW - SCIROCCO (137, 138) 05/08→11/17									
 Geberzylinder, Kupplung									
1.4 TSI	90	08/08→11/17		09/08→			24.2415-1713.3	030132	Ø 15,87
1.4 TSI	92	11/13→11/17					24.2415-1713.3	030132	Ø 15,87
1.4 TSI	110	07/15→11/17							
2.0 R	188	11/09→11/17							
2.0 R	195	11/09→11/17							
2.0 TDI	100	11/10→11/17							
2.0 TDI	110	11/13→11/17							
2.0 TDI	125	05/09→11/17							
2.0 TDI	130	01/13→11/17							
2.0 TDI	135	05/14→11/17							
2.0 TSI	132	11/13→11/17							
2.0 TSI	155	11/09→11/17							
2.0 TSI	162	11/13→11/17							
1.4 TSI	118	05/08→11/17		08/08→			24.2415-1713.3	030132	Ø 15,87
2.0 TSI	147	05/08→11/09							
2.0 R	206	05/14→11/17		08/14→			24.2415-1713.3	030132	Ø 15,87
2.0 TDI	103	08/08→11/17		10/08→			24.2415-1713.3	030132	Ø 15,87
 Nehmerzylinder, Kupplung									
1.4 TSI	90	08/08→11/17		09/08→; +PR 0EJ			24.2519-1705.3	040095	Ø 19,05
				09/08→; +PR 0EM			24.2519-1706.3	040096	Ø 19,05
1.4 TSI	92	11/13→11/17		+PR 0EJ			24.2519-1705.3	040095	Ø 19,05
1.4 TSI	110	07/15→11/17		+PR 0EM			24.2519-1706.3	040096	Ø 19,05
2.0 R	188	11/09→11/17							
2.0 R	195	11/09→11/17							
2.0 TDI	100	11/10→11/17							
2.0 TDI	110	11/13→11/17							
2.0 TDI	125	05/09→11/17							
2.0 TDI	130	01/13→11/17							
2.0 TDI	135	05/14→11/17							
2.0 TSI	132	11/13→11/17							
2.0 TSI	155	11/09→11/17							
2.0 TSI	162	11/13→11/17							
1.4 TSI	118	05/08→11/17		08/08→; +PR 0EJ			24.2519-1705.3	040095	Ø 19,05
2.0 TSI	147	05/08→11/09		08/08→; +PR 0EM			24.2519-1706.3	040096	Ø 19,05
2.0 R	206	05/14→11/17		08/14→; +PR 0EJ			24.2519-1705.3	040095	Ø 19,05
				08/14→; +PR 0EM			24.2519-1706.3	040096	Ø 19,05
2.0 TDI	103	08/08→11/17		10/08→; +PR 0EJ			24.2519-1705.3	040095	Ø 19,05
				10/08→; +PR 0EM			24.2519-1706.3	040096	Ø 19,05
Zentralausrücker, Kupplung									
2.0 R	188	11/09→11/17					24.2531-5004.3	090011	Ø 31
2.0 R	195	11/09→11/17							
2.0 TDI	100	11/10→11/17							
2.0 TDI	125	05/09→11/17							
2.0 TSI	155	11/09→11/17							
2.0 TDI	103	08/08→11/17		10/08→			24.2531-5004.3	090011	Ø 31
2.0 TSI	147	05/08→11/09		08/08→			24.2531-5004.3	090011	Ø 31
VW - SHARAN (7M8, 7M9, 7M6) 05/95→03/10									
 Geberzylinder, Kupplung									
1.8 T 20V	110	09/97→03/10					24.2419-1722.3	030111	Ø 19,05
1.9 TDI	66	09/95→03/10							
1.9 TDI	81	09/96→04/00							
1.9 TDI	96	11/02→03/10							
1.9 TDI	110	06/05→03/10							
2.0	85	09/95→03/10							
↓									

	kW			 	! #		
VW - SHARAN (7M8, 7M9, 7M6) 05/95→03/10							
 Geberzylinder, Kupplung							
2.0 16V	110	09/95→02/00				24.2419-1722.3 030111	Ø 19,05
2.0 LPG	85	04/06→03/10					
2.0 TDI	100	11/05→03/10					
2.0 TDI	103	11/05→03/10					
2.8 V6 24V	150	04/00→03/10					
2.8 V6 24V 4motion	150	04/00→03/10					
2.8 VR6	128	09/95→04/00					
2.8 VR6 Syncro	128	11/96→04/00					
1.9 TDI	85	04/00→03/10	05/00→			24.2419-1722.3 030111	Ø 19,05
1.9 TDI 4motion	85	04/00→03/10					
Zentralausrücker, Kupplung							
1.8 T 20V	110	09/97→03/10		04/00→		24.2531-5004.3 090011	Ø 31
1.9 TDI	66	09/95→03/10					
1.9 TDI	81	09/96→04/00		→ 03/00		24.2532-5003.3 090013	Ø 32
2.0	85	09/95→03/10					
2.8 VR6	128	09/95→04/00					
2.8 VR6 Syncro	128	11/96→04/00					
1.9 TDI	85	04/00→03/10		05/00→		24.2531-5004.3 090011	Ø 31
1.9 TDI 4motion	85	04/00→03/10					
1.9 TDI	96	11/02→03/10				24.2531-5004.3 090011	Ø 31
1.9 TDI	110	06/05→03/10					
2.0 LPG	85	04/06→03/10					
2.0 TDI	100	11/05→03/10					
2.0 TDI	103	11/05→03/10					
2.8 V6 24V	150	04/00→03/10					
2.8 V6 24V 4motion	150	04/00→03/10					
2.0 16V	110	09/95→02/00				24.2532-5003.3 090013	Ø 32
VW - TIGUAN (5N_) 09/07→							
Zentralausrücker, Kupplung							
1.4 TSI	90	08/10→				24.2531-5004.3 090011	Ø 31
1.4 TSI	92	05/15→					
1.4 TSI	110	05/08→					
1.4 TSI	110	05/15→					
1.4 TSI	118	05/11→					
1.4 TSI 4motion	110	09/07→					
1.4 TSI 4motion	118	05/11→					
2.0 TDI	81	05/10→					
2.0 TDI	103	03/08→					
2.0 TDI 4motion	100	11/07→					
2.0 TDI 4motion	120	02/08→08/09					
2.0 TDI 4motion	130	11/12→					
2.0 TSI 4motion	132	05/11→					
2.0 TSI 4motion	155	05/11→					
2.0 TDI 4motion	103	09/07→		11/07→		24.2531-5004.3 090011	Ø 31
2.0 TDI 4motion	125	09/07→		01/08→		24.2531-5004.3 090011	Ø 31
2.0 TFSI 4motion	125	09/07→		02/08→		24.2531-5004.3 090011	Ø 31
2.0 TFSI 4motion	147	09/07→					
VW - TOURAN (1T1, 1T2) 02/03→05/10							
 Geberzylinder, Kupplung							
1.4 FSI	125	11/06→05/10		11/09→		24.2415-1713.3 030132	Ø 15,87
1.4 TSI EcoFuel	110	05/09→05/10		→ 10/09		24.2415-1713.3 030132	Ø 15,87
1.6	75	07/03→05/10					
1.9 TDI	66	11/04→05/10					
1.9 TDI	77	08/03→05/10					
2.0 TDI	103	12/05→05/10					
2.0 TDI 16V	103	08/03→05/10					
1.4 TSI	103	02/06→05/10		11/09→		24.2415-1713.3 030132	Ø 15,87
				09/06→ 10/09		24.2415-1713.3 030132	Ø 15,87
1.6 FSI	85	02/03→01/07				24.2415-1713.3 030132	Ø 15,87
1.9 TDI	74	02/03→05/04					
2.0 EcoFuel	80	02/06→05/09					
2.0 FSI	110	10/03→01/07					
2.0 TDI	100	02/03→05/10		11/09→		24.2415-1713.3 030132	Ø 15,87
				08/03→ 10/09		24.2415-1713.3 030132	Ø 15,87
2.0 TDI	125	12/05→05/10		11/09→		24.2415-1713.3 030132	Ø 15,87
				02/06→ 10/09		24.2415-1713.3 030132	Ø 15,87
 Nehmerzylinder, Kupplung							
1.4 FSI	125	11/06→05/10		+PR 0EJ; → 04/10		24.2519-1705.3 040095	Ø 19,05
1.4 TSI EcoFuel	110	05/09→05/10		11/09→; +PR OEM		24.2519-1706.3 040096	Ø 19,05
1.6	75	07/03→05/10					
1.4 TSI	103	02/06→05/10		09/06→; +PR 0EJ; → 04/10		24.2519-1705.3 040095	Ø 19,05
↓							










	kW			 	! #		
VW - TOURAN (1T1, 1T2) 02/03→05/10							
 Nehmerzylinder, Kupplung							
1.4 TSI	103	02/06→05/10		11/09→; +PR OEM		24.2519-1706.3 040096	Ø 19,05
1.6 FSI	85	02/03→01/07		+PR 0EJ		24.2519-1705.3 040095	Ø 19,05
1.9 TDI	66	11/04→05/10		11/09→; +PR OEM		24.2519-1706.3 040096	Ø 19,05
1.9 TDI	77	08/03→05/10					
2.0 TDI	100	02/03→05/10					
2.0 TDI	103	12/05→05/10					
2.0 TDI	125	12/05→05/10					
2.0 TDI 16V	103	08/03→05/10					
Zentralausrücker, Kupplung							
1.9 TDI	66	11/04→05/10		11/09→		24.2531-5004.3 090011	Ø 31
1.9 TDI	77	08/03→05/10					
2.0 TDI	100	02/03→05/10					
2.0 TDI	103	12/05→05/10					
2.0 TDI	125	12/05→05/10					
2.0 TDI 16V	103	08/03→05/10					
VW - TOURAN (1T3) 05/10→05/15							
 Geberzylinder, Kupplung							
1.2 TSI	77	05/10→05/15				24.2415-1713.3 030132	Ø 15,87
1.4 TSI	103	05/10→05/15					
1.4 TSI	125	05/10→05/15					
1.4 TSI EcoFuel	110	05/10→05/15					
1.6 TDI	66	05/10→05/15					
1.6 TDI	77	05/10→05/15					
2.0 TDI	81	11/10→05/15					
2.0 TDI	103	05/10→05/15					
2.0 TDI	125	05/10→01/13					
2.0 TDI	130	01/13→05/15					
 Nehmerzylinder, Kupplung							
1.2 TSI	77	05/10→05/15		+PR OEM		24.2519-1706.3 040096	Ø 19,05
1.4 TSI	103	05/10→05/15					
1.4 TSI	125	05/10→05/15					
1.4 TSI EcoFuel	110	05/10→05/15					
1.6 TDI	66	05/10→05/15					
1.6 TDI	77	05/10→05/15					
2.0 TDI	81	11/10→05/15					
2.0 TDI	103	05/10→05/15					
2.0 TDI	125	05/10→01/13					
2.0 TDI	130	01/13→05/15					
Zentralausrücker, Kupplung							
2.0 TDI	103	05/10→05/15				24.2531-5004.3 090011	Ø 31
2.0 TDI	125	05/10→01/13					
VW - TOURAN (5T1) 05/15→							
 Nehmerzylinder, Kupplung							
1.2 TSI	81	05/15→	➡	09/15→; +PR 0EC		24.2519-1706.3 040096	Ø 19,05
1.4 TSI	110	05/15→					
1.6 TDI	81	05/15→05/16					
2.0 TDI	110	05/15→					
1.6 TDI	85	05/16→	➡	+PR 0EC		24.2519-1706.3 040096	Ø 19,05
1.8 TSI	132	11/15→					
2.0 TDI	140	11/15→					
VW - TRANSPORTER T4 Bus (70B, 70C, 7DB, 7DK, 70J, 70K, 7DC, 7DJ) 09/90→06/03							
 Geberzylinder, Kupplung							
1.9 D	44	09/90→12/95				03.2419-9710.3 030030	Ø 19,05
1.9 D	45	09/90→12/95					
1.9 TD	50	10/92→04/03					
2.0	62	09/90→04/03					
2.4 D	55	08/97→04/03					
2.4 D	57	09/90→04/98					
2.5	81	11/90→06/03					
2.5	85	08/96→04/03					
2.5 Syncro	81	11/92→04/03					
2.5 Syncro	85	07/96→04/03					
2.4 D Syncro	57	10/92→09/98		11/92→		03.2419-9710.3 030030	Ø 19,05
2.5 TDI	65	05/98→04/03				24.2415-1706.3 030088	Ø 15,87
2.5 TDI	75	09/95→04/03					
2.5 TDI	111	05/98→04/03					
2.5 TDI Syncro	75	01/96→04/03					
2.8 VR6	150	04/00→04/03					
2.8 VR 6	103	11/95→04/00					
↓							

	kW					! #		
VW - TRANSPORTER T4 Bus (70B, 70C, 7DB, 7DK, 70J, 70K, 7DC, 7DJ) 09/90→06/03								
 Nehmerzylinder, Kupplung								
1.9 D	44	09/90→12/95		70-V-020001→			24.2519-1701.3 040075	Ø 19,05
1.9 D	45	09/90→12/95		→ 70-V-020000			24.2523-0908.3 040049	Ø 23
1.9 TD	50	10/92→04/03						
2.0	62	09/90→04/03						
2.4 D	55	08/97→04/03						
2.4 D	57	09/90→04/98						
2.5	81	11/90→06/03						
2.5	85	08/96→04/03						
2.5 Syncro	81	11/92→04/03						
2.5 Syncro	85	07/96→04/03						
2.5 TDI	65	05/98→04/03						
2.5 TDI	75	09/95→04/03						
2.5 TDI	111	05/98→04/03						
2.5 TDI Syncro	75	01/96→04/03						
2.8 VR6	150	04/00→04/03						
2.8 VR 6	103	11/95→04/00						
2.4 D Syncro	57	10/92→09/98		70-V-020001→			24.2519-1701.3 040075	Ø 19,05
				11/92→; → 70-V-020000			24.2523-0908.3 040049	Ø 23
 Seilzug, Kupplungsbetätigung								
1.9 D	44	09/90→12/95		für Linkslenker			24.3728-0122.2 590122	L= 1.225 + AUT
1.9 D	45	09/90→12/95						
1.9 TD	50	10/92→04/03						
2.0	62	09/90→04/03						
2.4 D	55	08/97→04/03						
2.4 D	57	09/90→04/98						
2.5	81	11/90→06/03						
2.5	85	08/96→04/03						
2.5 Syncro	81	11/92→04/03						
2.5 Syncro	85	07/96→04/03						
2.5 TDI	65	05/98→04/03						
2.5 TDI	75	09/95→04/03						
2.5 TDI	111	05/98→04/03						
2.5 TDI Syncro	75	01/96→04/03						
2.8 VR6	150	04/00→04/03						
2.8 VR 6	103	11/95→04/00						
2.4 D Syncro	57	10/92→09/98		11/92→; für Linkslenker			24.3728-0122.2 590122	L= 1.225 + AUT
VW - TRANSPORTER T4 Kasten (70A, 70H, 7DA, 7DH) 07/90→04/03								
 Geberzylinder, Kupplung								
1.9 D	44	09/90→12/95					03.2419-9710.3 030030	Ø 19,05
1.9 D	45	07/90→12/95						
1.9 TD	50	10/92→04/03						
2.0	62	07/90→04/03						
2.4 D	55	08/97→04/03						
2.4 D	57	07/90→04/98						
2.5	81	11/90→04/03						
2.5	85	08/96→04/03						
2.5 Syncro	85	08/96→04/03						
2.4 D Syncro	57	10/92→09/98		11/92→			03.2419-9710.3 030030	Ø 19,05
2.5 Syncro	81	10/92→04/03						
2.5 TDI	65	12/98→04/03					24.2415-1706.3 030088	Ø 15,87
2.5 TDI	75	09/95→04/03						
2.5 TDI	111	09/00→04/03						
2.5 TDI Syncro	75	09/95→04/03						
2.8 VR6	103	05/96→05/00						
2.8 VR6	150	06/00→04/03						
 Nehmerzylinder, Kupplung								
1.9 D	44	09/90→12/95		70-V-020001→			24.2519-1701.3 040075	Ø 19,05
1.9 D	45	07/90→12/95		→ 70-V-020000			24.2523-0908.3 040049	Ø 23
1.9 TD	50	10/92→04/03						
2.0	62	07/90→04/03						
2.4 D	55	08/97→04/03						
2.4 D	57	07/90→04/98						
2.5	81	11/90→04/03						
2.5	85	08/96→04/03						
2.5 Syncro	85	08/96→04/03						
2.5 TDI	65	12/98→04/03						
2.5 TDI	75	09/95→04/03						
2.5 TDI	111	09/00→04/03						
2.5 TDI Syncro	75	09/95→04/03						
2.8 VR6	103	05/96→05/00						
2.8 VR6	150	06/00→04/03						
2.4 D Syncro	57	10/92→09/98		70-V-020001→			24.2519-1701.3 040075	Ø 19,05
2.5 Syncro	81	10/92→04/03		11/92→; → 70-V-020000			24.2523-0908.3 040049	Ø 23
↓								

	kW					! #		
VW - TRANSPORTER T4 Kasten (70A, 70H, 7DA, 7DH) 07/90→04/03								
 Seilzug, Kupplungsbetätigung								
1.9 D	44	09/90→12/95		für Linkslenker			24.3728-0122.2 590122	L= 1.225 + AUT
1.9 D	45	07/90→12/95						
1.9 TD	50	10/92→04/03						
2.0	62	07/90→04/03						
2.4 D	55	08/97→04/03						
2.4 D	57	07/90→04/98						
2.5	81	11/90→04/03						
2.5	85	08/96→04/03						
2.5 Syncro	85	08/96→04/03						
2.5 TDI	65	12/98→04/03						
2.5 TDI	75	09/95→04/03						
2.5 TDI	111	09/00→04/03						
2.5 TDI Syncro	75	09/95→04/03						
2.8 VR6	103	05/96→05/00						
2.8 VR6	150	06/00→04/03						
2.4 D Syncro	57	10/92→09/98		11/92→; für Linkslenker			24.3728-0122.2 590122	L= 1.225 + AUT
2.5 Syncro	81	10/92→04/03						
VW - TRANSPORTER T4 Pritsche/Fahrgestell (70E, 70L, 70M, 7DE, 7DL 07/90→04/03								
 Geberzylinder, Kupplung								
1.9 D	44	09/90→12/95					03.2419-9710.3 030030	Ø 19,05
1.9 D	45	07/90→12/95						
1.9 TD	50	10/92→04/03						
2.0	62	07/90→04/03						
2.4 D	55	08/97→04/03						
2.4 D	57	09/90→04/98						
2.5	81	11/90→04/03						
2.5	85	08/96→04/03						
2.5 Syncro	85	08/96→04/03						
2.4 D Syncro	57	10/92→09/98		11/92→			03.2419-9710.3 030030	Ø 19,05
2.5 Syncro	81	10/92→04/03						
2.5 TDI	65	05/98→04/03					24.2415-1706.3 030088	Ø 15,87
2.5 TDI	75	09/95→04/03						
2.5 TDI Syncro	75	05/98→04/03						
 Nehmerzylinder, Kupplung								
1.9 D	44	09/90→12/95		70-V-020001→			24.2519-1701.3 040075	Ø 19,05
1.9 D	45	07/90→12/95						
1.9 TD	50	10/92→04/03		→ 70-V-020000			24.2523-0908.3 040049	Ø 23
2.0	62	07/90→04/03						
2.4 D	55	08/97→04/03						
2.4 D	57	09/90→04/98						
2.5	81	11/90→04/03						
2.5	85	08/96→04/03						
2.5 Syncro	85	08/96→04/03						
2.5 TDI	65	05/98→04/03						
2.5 TDI	75	09/95→04/03						
2.5 TDI Syncro	75	05/98→04/03						
2.4 D Syncro	57	10/92→09/98		70-V-020001→			24.2519-1701.3 040075	Ø 19,05
2.5 Syncro	81	10/92→04/03		11/92→; → 70-V-020000			24.2523-0908.3 040049	Ø 23
 Seilzug, Kupplungsbetätigung								
1.9 D	44	09/90→12/95		für Linkslenker			24.3728-0122.2 590122	L= 1.225 + AUT
1.9 D	45	07/90→12/95						
1.9 TD	50	10/92→04/03						
2.0	62	07/90→04/03						
2.4 D	55	08/97→04/03						
2.4 D	57	09/90→04/98						
2.5	81	11/90→04/03						
2.5	85	08/96→04/03						
2.5 Syncro	85	08/96→04/03						
2.5 TDI	65	05/98→04/03						
2.5 TDI	75	09/95→04/03						
2.5 TDI Syncro	75	05/98→04/03						
2.4 D Syncro	57	10/92→09/98		11/92→; für Linkslenker			24.3728-0122.2 590122	L= 1.225 + AUT
2.5 Syncro	81	10/92→04/03						
VW - TRANSPORTER T5 Bus (7HB, 7HJ, 7EB, 7EJ, 7EF, 7EG, 7HF, 7EC) 04/03→08/15								
Zentralausrücker, Kupplung								
2.0 BiTDI	132	09/09→08/15					24.2531-5004.3 090011	Ø 31
2.0 BiTDI 4motion	132	09/09→08/15						
2.0 TDI	100	05/10→08/15						
2.0 TDI	103	09/09→08/15						
2.0 TDI 4motion	100	05/10→08/15						
2.0 TDI 4motion	103	09/09→08/15						
2.5 Tdi	120	11/03→11/09						
2.5 TDI	96	04/03→11/09						
2.5 TDI	128	04/03→11/09						
2.5 TDI 4motion	96	07/04→11/09						
↓								

	kW			 	! #		
VW - TRANSPORTER T5 Bus (7HB, 7HJ, 7EB, 7EJ, 7EF, 7EG, 7HF, 7EC) 04/03→08/15							
Zentralausrücker, Kupplung							
2.5 TDI 4motion	128	07/04→11/09				24.2531-5004.3	090011 Ø 31
3.2 V6	173	02/04→11/09					
3.2 V6 4motion	173	11/03→11/09		07/04→		24.2531-5004.3	090011 Ø 31
VW - TRANSPORTER T5 Kasten (7HA, 7HH, 7EA, 7EH) 04/03→08/15							
Zentralausrücker, Kupplung							
2.0 BiTDI	132	09/09→08/15				24.2531-5004.3	090011 Ø 31
2.0 BiTDI 4motion	132	09/09→08/15					
2.0 TDI	100	05/10→08/15					
2.0 TDI	103	09/09→08/15					
2.0 TDI 4motion	100	05/10→08/15					
2.0 TDI 4motion	103	09/09→08/15					
2.5 TDI	96	04/03→11/09					
2.5 TDI	128	04/03→11/09					
2.5 TDI 4motion	96	07/04→11/09					
2.5 TDI 4motion	128	07/04→11/09					
3.2 V6	173	02/04→11/09					
3.2 4motion	173	11/03→11/09		07/04→		24.2531-5004.3	090011 Ø 31
VW - TRANSPORTER T5 Pritsche/Fahrgestell (7JD, 7JE, 7JL, 7JY, 7JZ) 04/03→08/15							
Zentralausrücker, Kupplung							
2.0 BiTDI	132	09/09→08/15				24.2531-5004.3	090011 Ø 31
2.0 BiTDI 4motion	132	09/09→08/15					
2.0 TDI	100	05/10→08/15					
2.0 TDI	103	09/09→08/15					
2.0 TDI 4motion	100	05/10→08/15					
2.0 TDI 4motion	103	09/09→08/15					
2.5 TDI	96	04/03→11/09					
2.5 TDI	128	04/03→11/09					
2.5 TDI 4motion	96	07/04→11/09					
3.2 V6	173	08/03→05/06					
2.5 TDI 4motion	128	04/04→11/09		07/04→		24.2531-5004.3	090011 Ø 31
VW - TRANSPORTER T6 Bus (SGB, SGG, SGJ) 04/15→							
Zentralausrücker, Kupplung							
2.0 TDI	103	04/15→				24.2531-5004.3	090011 Ø 31
2.0 TDI	110	04/15→					
2.0 TDI	132	04/15→					
2.0 TDI	150	06/15→					
2.0 TDI 4motion	103	06/15→					
2.0 TDI 4motion	110	08/15→					
2.0 TDI 4motion	132	06/15→					
2.0 TDI 4motion	150	06/15→					
2.0 TSI	110	04/15→					
VW - TRANSPORTER T6 Kasten (SGA, SGH) 04/15→							
Zentralausrücker, Kupplung							
2.0 TDI	103	04/15→				24.2531-5004.3	090011 Ø 31
2.0 TDI	110	04/15→					
2.0 TDI	132	04/15→					
2.0 TDI	150	06/15→					
2.0 TDI 4motion	103	06/15→					
2.0 TDI 4motion	110	08/15→					
2.0 TDI 4motion	132	06/15→					
2.0 TDI 4motion	150	06/15→					
2.0 TSI	110	04/15→					
VW - TRANSPORTER T6 Pritsche/Fahrgestell (SFD, SFE, SFL, SFZ) 04/15→							
Zentralausrücker, Kupplung							
2.0 TDI	103	04/15→				24.2531-5004.3	090011 Ø 31
2.0 TDI	110	08/15→					
2.0 TDI	132	04/15→					
2.0 TDI	150	05/16→					
2.0 TDI 4motion	103	06/15→					
2.0 TDI 4motion	110	05/16→					
2.0 TDI 4motion	132	06/15→					
2.0 TDI 4motion	150	05/16→					
2.0 TSI	110	04/15→					
VW - VENTO (1H2) 11/91→09/98							
 Geberzylinder, Kupplung							
1.8	66	11/91→09/98		01/92→; für Linkslenker		03.2419-9510.3	030028 Ø 19,05
				01/92→; für Rechtslenker		03.2419-9910.3	030031 Ø 19,05
1.9 TDI	66	09/93→09/98		für Linkslenker		03.2419-9510.3	030028 Ø 19,05
1.9 TDI	81	04/96→09/98		für Rechtslenker		03.2419-9910.3	030031 Ø 19,05
2.8 VR6	128	01/92→09/98					
↓							



	kW			 	! #		
VW - VENTO (1H2) 11/91→09/98							
 Nehmerzylinder, Kupplung							
1.8	66	11/91→09/98		01/92→		24.2523-0908.3 040049	Ø 23
1.9 TDI	66	09/93→09/98				24.2523-0908.3 040049	Ø 23
1.9 TDI	81	04/96→09/98					
2.8 VR6	128	01/92→09/98					
 Seilzug, Kupplungsbetätigung							
1.4	40	11/91→09/98		für Linkslenker		24.3728-0130.2 590130	L= 1.025 + AUT
1.4	44	11/91→09/98					
1.6	55	09/92→09/98					
1.6	74	10/94→09/98					
1.8	55	11/91→09/98		01/92→; für Linkslenker		24.3728-0127.2 590127	L= 824 + AUT
1.8	66	11/91→09/98					
1.9 D	48	11/91→09/98		für Linkslenker		24.3728-0127.2 590127	L= 824 + AUT
1.9 TD	55	11/91→09/98					
2.0	85	11/91→09/98					



- DE** Abbildungen Kupplungsschläuche
- EN** Illustrations Clutch hoses
- ES** Ilustraciones Mangueras de embrague
- FR** Illustrations Tuyaux d'embrayage
- IT** Illustrazioni Tubi flessibili

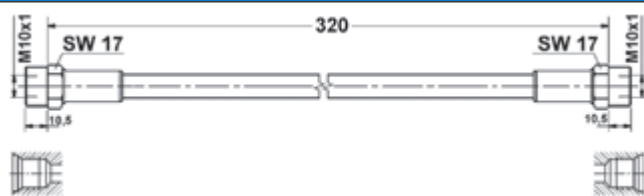
2019

Abbildungen Kupplungsschläuche

Illustrations Clutch hoses - Ilustraciones Mangueras de embrague - Illustrations Tuyaux d'embrayage - Illustrazioni Tubi flessibili

24.5905-0320.3

330058





DE Technische Übersetzungen

EN Technical translations

ES Traducciones técnicas

FR Traductions techniques



IT Traduzioni tecniche

2019



Technische Übersetzungen

Technical translations - Traducciones técnicas - Traductions techniques - Traduzioni tecniche

DE		DE	
	Geberzylinder, Kupplung	für Fahrzeuge mit Servolenkung	für Fahrzeuge mit Servolenkung
	Kupplungsschlauch	für Fahrzeuge mit Start-Stopp-Funktion	für Fahrzeuge mit Start-Stopp-Funktion
	Seilzug, Kupplungsbetätigung	für Fahrzeuge ohne Klimaanlage	für Fahrzeuge ohne Klimaanlage
	Nehmerzylinder, Kupplung	für Fahrzeuge ohne Servolenkung	für Fahrzeuge ohne Servolenkung
+ AUT	mit automatischer Nachstellung	für Fahrzeuge ohne Start-Stopp-Funktion	für Fahrzeuge ohne Start-Stopp-Funktion
+ ESP	für Fahrzeuge mit ESP	für Linkslenker	für Linkslenker
+PR	für PR-Nummer	für Rechtslenker	für Rechtslenker
Abmessungen beachten	Abmessungen beachten	Geberzylinder, Kupplung	Geberzylinder, Kupplung
Allrad	Allrad	Generischer Artikel	Generischer Artikel
ALU	Aluminium	Getriebetyp	Getriebetyp
Anschlussgewinde	Anschlussgewinde	GG	Grauguss
Artikelnummer des empfohlenen Zubehörs	Artikelnummer des empfohlenen Zubehörs	Groß Britanien	Groß Britannien
Außengewinde 1 [mm]	Außengewinde 1 [mm]	Japan	Japan
Außengewinde 2 [mm]	Außengewinde 2 [mm]	Kasten	Kasten
- AUT	mit manueller Nachstellung	Kasten/Kombi	Kasten/Kombi
Automatikgetriebe	Automatikgetriebe	Kunststoff	Kunststoff
Druckspeicher, Bremsanlage	Druckspeicher, Bremsanlage	Kupplungsschlauch	Kupplungsschlauch
Frontantrieb	Frontantrieb	L=	Länge [mm]
für Fahrschulwagen	für Fahrschulwagen	Länge Kolbenstange [mm]	Länge Kolbenstange [mm]
für Fahrzeuge mit Klimaanlage	für Fahrzeuge mit Klimaanlage	Made in	Fahrzeugproduktionsland
für Fahrzeuge mit Schaltgestänge	für Fahrzeuge mit Schaltgestänge	mit Rohrleitung	mit Rohrleitung
für Fahrzeuge mit Schaltseilzug	für Fahrzeuge mit Schaltseilzug		





Technische Übersetzungen

Technical translations - Traducciones tecnicas - Traductions techniques - Traduzioni tecniche

DE		DE	
mit Sensor	mit Sensor	Schaltgetriebe 6 Gang, automatisch betätigt	Schaltgetriebe 6 Gang, automatisch betätigt
Motorcode	Motorcode		
Nehmerzylinder, Kupplung	Nehmerzylinder, Kupplung	Schaltgetriebe sequentiell	Schaltgetriebe sequentiell
nicht für Fahrschulwagen	nicht für Fahrschulwagen		
nicht für Motorcode	nicht für Motorcode	Schlüsselweite	Schlüsselweite
nur für Mineralöl	nur für Mineralöl		
Nutzlast [kg]	Nutzlast [kg]	Seilzug, Kupplungs-betätigung	Seilzug, Kupplungs-betätigung
Nutzlast ab [kg]	Nutzlast ab [kg]		
Nutzlast bis [kg]	Nutzlast bis [kg]	Ungarn	Ungarn
OE-Hersteller	OE-Hersteller		
OE-Nummer	OE-Nummer	Zentralausrücken, Kupplung	Zentralausrücken, Kupplung
OE-Referenz	OE-Referenz		
ohne Rohrleitung	ohne Rohrleitung	Ø	Durchmesser [mm]
Orga →	Organisationsnummer ab	→	Baujahr ab Fahrgestellnummer ab
-PR	nicht für PR-Nummer	→	Baujahr bis Fahrgestellnummer bis
Pritsche/Doppelk.	Pritsche/Doppelk.	→ Orga	Organisationsnummer bis
Radstand [mm]	Radstand [mm]		
Reparatur-satz, Kupplungs-nehmerzylinder	Reparatursatz, Kupplungsnehmerzylinder		
Schaltgetriebe	Schaltgetriebe		
Schaltgetriebe, automatisch betätigt	Schaltgetriebe, automatisch betätigt		
Schaltgetriebe 5 Gang	Schaltgetriebe 5 Gang		
Schaltgetriebe 6 Gang	Schaltgetriebe 6 Gang		

Technische Übersetzungen

Technical translations - Traducciones tecnicas - Traductions techniques - Traduzioni tecniche

EN		EN	
	Master Cylinder, clutch	für Fahrzeuge mit Servolenkung	for vehicles with power steering
	Clutch Hose	für Fahrzeuge mit Start-Stopp-Funktion	for vehicles with start-stop function
	Clutch Cable	für Fahrzeuge ohne Klimaanlage	for vehicles without air conditioning
	Slave Cylinder, clutch	für Fahrzeuge ohne Servolenkung	for vehicles without power steering
+ AUT	with automatic adjustment	für Fahrzeuge ohne Start-Stopp-Funktion	for vehicles without start-stop function
+ ESP	for vehicles with ESP	für Linkslenker	for left-hand drive vehicles
+PR	for PR number	für Rechtslenker	for right-hand drive vehicles
Abmessungen beachten	Observe dimensions	Geberzylinder, Kupplung	Master Cylinder, clutch
Allrad	All-wheel Drive	Generischer Artikel	Generic article
ALU	Aluminium	Getriebetyp	Transmission Type
Anschlussgewinde	Connecting thread	GG	Grey Cast Iron
Artikelnummer des empfohlenen Zubehörs	Part number of recommended accessories	Groß Britanien	Great Britain
Außengewinde 1 [mm]	Outer thread 1 [mm]	Japan	Japan
Außengewinde 2 [mm]	Outer thread 2 [mm]	Kasten	Box
- AUT	with manual adjustment	Kasten/Kombi	Box Body / Estate
Automatikgetriebe	Automatic Transmission	Kunststoff	Plastic
Druckspeicher, Bremsanlage	Pressure Accumulator, brake system	Kupplungsschlauch	Clutch Hose
Frontantrieb	Front Wheel Drive	L=	Length [mm]
für Fahrschulwagen	for driving school cars	Länge Kolbenstange [mm]	Piston Rod Length [mm]
für Fahrzeuge mit Klimaanlage	for vehicles with air conditioning	Made in	Vehicle Production Country
für Fahrzeuge mit Schaltgestänge	for vehicles with gearshift linkage	mit Rohrleitung	with pipe
für Fahrzeuge mit Schaltseilzug	for vehicles with shift cable		



Technische Übersetzungen

Technical translations - Traducciones tecnicas - Traductions techniques - Traduzioni tecniche

EN		EN	
mit Sensor	with sensor	Schaltge- triebe 6 Gang, auto- matisch betä- tigt	6-Speed manual transmission, operated automatically
Motorcode	Engine Code	Schaltge- triebe sequentiell	Sequential Manual Transmission
Nehmerzy- linder, Kupp- lung	Slave Cylinder, clutch	Schlüssel- weite	Spanner Size
nicht für Fahrschul- wagen	not for driving school cars	Seilzug, Kupplungs- betätigung	Clutch Cable
nicht für Motorcode	not for engine code	Ungarn	Hungary
nur für Mine- ralöl	Only for mineral oil	Zentralausrü- cker, Kupp- lung	Central Slave Cylinder, clutch
Nutzlast [kg]	Payload [kg]	Ø	Diameter [mm]
Nutzlast ab [kg]	Payload from [kg]	→	Construction year from Chassis number from
Nutzlast bis [kg]	Payload to [kg]	→	Construction year to Chassis number to
OE-Hersteller	OE manufacturer	→ Orga	RPO number to
OE-Nummer	OE reference number		
OE-Referenz	OE reference		
ohne Rohrlei- tung	without pipe		
Orga →	RPO number from		
-PR	not for PR number		
Pritsche/ Doppelk.	Flatbed / Double Cab		
Radstand [mm]	Wheelbase [mm]		
Reparatur- satz, Kupp- lungsneh- merzylinder	Repair Kit, clutch slave cylinder		
Schaltge- triebe	Manual Transmission		
Schaltge- triebe, auto- matisch betä- tigt	Automated Manual Transmission		
Schaltge- triebe 5 Gang	Manual Transmission, 5-speed		
Schaltge- triebe 6 Gang	Manual Transmission, 6-speed		

Technische Übersetzungen

Technical translations - Traducciones técnicas - Traductions techniques - Traduzioni tecniche

ES		ES	
	Cilindro maestro, embrague	für Fahrzeuge mit Servolenkung	para vehículos con dirección asistida
	Tubo flexible de embrague	für Fahrzeuge mit Start-Stopp-Funktion	para vehículos con sistema Start&Stop
	Cable de accionamiento, accionamiento del embrague	für Fahrzeuge ohne Klimaanlage	para vehículos sin aire acondicionado
	Cilindro receptor, embrague	für Fahrzeuge ohne Servolenkung	para vehículos sin dirección asistida
+ AUT	con reajuste automático	für Fahrzeuge ohne Start-Stopp-Funktion	para vehículos sin sistema Start&Stop
+ ESP	para vehículos con ESP	für Linkslenker	para vehic. dirección izquierda
+PR	Número de PR	für Rechtslenker	para vehíc. dirección a la derecha
Abmessungen beachten	Observar dimensiones	Geberzylinder, Kupplung	Cilindro maestro, embrague
Allrad	A las 4 ruedas	Generischer Artikel	Número de artículo genérico
ALU	Aluminio	Getriebetyp	Tipo de caja de cambios
Anschlussgewinde	Rosca empalme	GG	Fundición gris
Artikelnummer des empfohlenen Zubehörs	Nº art. de accesorio recomendado	Groß Britanien	Gran Bretaña
Außengewinde 1 [mm]	Rosca exterior 1 [mm]	Japan	Japón
Außengewinde 2 [mm]	Rosca exterior 2 [mm]	Kasten	Furgón
- AUT	con reajuste manual	Kasten/Kombi	Furgón/ranchera familiar
Automatikgetriebe	Transmisión automática	Kunststoff	Plástico
Druckspeicher, Bremsanlage	Acumulador de presión, sistema frenos anlage	Kupplungsschlauch	Tubo flexible de embrague
Frontantrieb	Tracción delantera	L=	Longitud [mm]
für Fahrschulwagen	para coche de autoescuela	Länge Kolbenstange [mm]	Longitud de biela [mm]
für Fahrzeuge mit Klimaanlage	para vehículos con climatizador	Made in	País producción vehículo
für Fahrzeuge mit Schaltgestänge	para vehículos con varillaje de cambios	mit Rohrleitung	con tubo
für Fahrzeuge mit Schaltseilzug	para vehículos con cable de cambios		





Technische Übersetzungen

Technical translations - Traducciones técnicas - Traduccions techniques - Traduzioni tecniche

ES		ES	
mit Sensor	con sensor	Schaltgetriebe 6 Gang, automatisch betätigt	Cambio 6 marchas, accionamiento automático
Motorcode	Código de motor	Schaltgetriebe sequentiell	Caja de cambios manual, secuencial
Nehmerzylinder, Kupplung	Cilindro receptor, embrague	Schlüsselweite	Ancho de llave
nicht für Fahrschulwagen	no para veh. autoescuela	Seilzug, Kupplungs-betätigung	Cable de accionamiento, accionamiento del embrague
nicht für Motorcode	no para código de motor	Ungarn	Hungría
nur für Mineralöl	sólo para aceite mineral	Zentralausrücker, Kupplung	Desembrague central, embrague
Nutzlast [kg]	Carga útil [kg]	Ø	Diámetro [mm]
Nutzlast ab [kg]	carga útil desde [kg]	→	año construcción desde nº de chasis desde
Nutzlast bis [kg]	carga útil hasta [kg]	→	año construcción hasta nº de chasis hasta
OE-Hersteller		→ Orga	nº de organización hasta
OE-Nummer			
OE-Referenz			
ohne Rohrleitung	sin tubería		
Orga →	nº de organización desde		
-PR	no para el numero PR		
Pritsche/Doppelk.	Plataforma/cabina doble		
Radstand [mm]	Distancia entre ejes [mm]		
Reparatur-satz, Kupplungsnehmerzylinder	Juego de reparación, cilindro receptor del embrague		
Schaltgetriebe	Caja de cambios manual		
Schaltgetriebe, automatisch betätigt	Manual, automatizada		
Schaltgetriebe 5 Gang	Manual, 5 vel.		
Schaltgetriebe 6 Gang	Manual, 6 vel.		

Technische Übersetzungen

Technical translations - Traducciones técnicas - Traductions techniques - Traduzioni tecniche

FR		FR	
	Cylindre émetteur, embrayage	für Fahrzeuge mit Servolenkung	pour véhicules avec direction assistée
	Tuyau d'embrayage	für Fahrzeuge mit Start-Stopp-Funktion	pour véhicules avec fonction Stop/Start
	Tirette à câble, commande d'embrayage	für Fahrzeuge ohne Klimaanlage	pour véhicules sans système de climatisation
	Cylindre récepteur, embrayage	für Fahrzeuge ohne Servolenkung	pour véhicules sans direction assistée
+ AUT	avec réglage automatique	für Fahrzeuge ohne Start-Stopp-Funktion	pour véhicules sans fonction Stop/Start
+ ESP	pour véhicules avec ESP	für Linkslenker	pour véhicules avec direction à gauche
+PR	pour numéro PR	für Rechtslenker	pour véhicules avec direction à droite
Abmessungen beachten	Respecter les dimensions	Geberzylinder, Kupplung	Cylindre émetteur, embrayage
Allrad	Traction intégrale	Generischer Artikel	Référence générique de l'article
ALU	Aluminium	Getriebetyp	Type de boîte de vitesses
Anschlussgewinde	Filetage de raccordement	GG	Fonte grise
Artikelnummer des empfohlenen Zubehörs	Référence de l'accessoire recommandé	Groß Britanien	Grande-Bretagne
Außengewinde 1 [mm]	Filetage extérieur 1 [mm]	Japan	Japon
Außengewinde 2 [mm]	Filetage extérieur 2 [mm]	Kasten	Camionnette
- AUT	avec réglage manuel	Kasten/Kombi	Camionnette/Break
Automatikgetriebe	Boîte automatique	Kunststoff	Matière plastique
Druckspeicher, Bremsanlage	Accumulateur de pression, freinage	Kupplungsschlauch	Tuyau d'embrayage
Frontantrieb	Traction avant	L=	Longueur [mm]
für Fahrschulwagen	pour véhicules d'auto-école	Länge Kolbenstange [mm]	Longueur des tiges de piston [mm]
für Fahrzeuge mit Klimaanlage	pour véhicules avec système de climatisation	Made in	Pays constructeur du véhicule
für Fahrzeuge mit Schaltgestänge	pour véhicules avec tringlerie de commande	mit Rohrleitung	avec tuyau
für Fahrzeuge mit Schaltseilzug	pour véhicules avec tirette de câble pour changer de vitesse		







Technische Übersetzungen

Technical translations - Traducciones técnicas - Traductions techniques - Traduzioni tecniche

FR		FR	
mit Sensor	avec capteur	Schaltge- triebe 6 Gang, auto- matisch betä- tigt	Boîte de vitesses manuelle 6 vitesses, commande automatique
Motorcode	Code moteur	Schaltge- triebe sequentiell	Boîte de vitesses séquentiel
Nehmerzy- linder, Kupp- lung	Cylindre récepteur, embrayage	Schlüssel- weite	Ouverture de la clé
nicht für Fahrschul- wagen	pas pour véhicules d'auto-école	Seilzug, Kupplungs- betätigung	Tirette à câble, commande d'em- brayage
nicht für Motorcode	pas pour code moteur	Ungarn	Hongrie
nur für Mine- ralöl	seulmt. pour huile minérale	Zentralausrü- cker, Kupp- lung	Butée hydraulique, embrayage
Nutzlast [kg]	Charge utile [kg]	Ø	Diamètre [mm]
Nutzlast ab [kg]	Charge utile à partir de [kg]	→	Année à partir de N° de châssis à partir de
Nutzlast bis [kg]	Charge utile jusqu'à [kg]	→	Année jusqu'à N° de châssis jusqu'à
OE-Hersteller		→ Orga	N° d'organisation jusqu'à
OE-Nummer			
OE-Referenz			
ohne Rohrlei- tung	sans tuyau		
Orga →	N° d'organisation à partir de		
-PR	pas pour numéro PR		
Pritsche/ Doppelk.	Camion plate-forme/cab.double		
Radstand [mm]	Empattement [mm]		
Reparatur- satz, Kupp- lungsneh- merzylinder	Kit d'assemblage, cylindre récepteur d'embrayage		
Schaltge- triebe	boîte de vitesses manuelle		
Schaltge- triebe, auto- matisch betä- tigt	Boîte de vitesse commandée automati- quement		
Schaltge- triebe 5 Gang	Boîte de vitesses manuelle à 5 vitesses		
Schaltge- triebe 6 Gang	Boîte de vitesses manuelle à 6 vitesses		

Technische Übersetzungen

Technical translations - Traducciones técnicas - Traductions techniques - Traduzioni tecniche

IT		IT	
	Cilindro trasmettitore, Frizione	für Fahrzeuge mit Servolenkung	per veicoli con servosterzo
	Flessibile frizione	für Fahrzeuge mit Start-Stopp-Funktion	per veicoli con funzione di start-stop
	Cavo comando, Comando frizione	für Fahrzeuge ohne Klimaanlage	per veicoli senza aria condizionata
	Cilindro secondario, Frizione	für Fahrzeuge ohne Servolenkung	per veicoli senza servosterzo
+ AUT	con regolazione automatica	für Fahrzeuge ohne Start-Stopp-Funktion	per veicoli senza funzione di start-stop
+ ESP	per veicoli con ESP	für Linkslenker	per veicolo con guida a Sx
+PR	per N° PR	für Rechtslenker	per veicolo con guida a Dx
Abmessungen beachten	Osservare le misure	Geberzylinder, Kupplung	Cilindro trasmettitore, Frizione
Allrad	Trazione integrale	Generischer Artikel	Numero generico dell'articolo
ALU	Alluminio	Getriebetyp	Tipo di trasmissione
Anschlussgewinde	Filettatura di raccordo	GG	Ghisa grigia
Artikelnummer des empfohlenen Zubehörs	N° articolo accessorio consigliato	Groß Britanien	Gran Bretagna
Außengewinde 1 [mm]	Filetto esterno 1 [mm]	Japan	Giappone
Außengewinde 2 [mm]	Filetto esterno 2 [mm]	Kasten	Furgonato
- AUT	con regolazione manuale	Kasten/Kombi	Cassone / Furgonato / Promiscuo
Automatikgetriebe	Trasmissione automatica	Kunststoff	Plastica
Druckspeicher, Bremsanlage	Accumulatore pressione, Sistema frenante	Kupplungsschlauch	Flessibile frizione
Frontantrieb	Trazione anteriore	L=	Lunghezza [mm]
für Fahrschulwagen	per vettura per scuola guida	Länge Kolbenstange [mm]	Lunghezza stelo pistone [mm]
für Fahrzeuge mit Klimaanlage	per veicoli con aria condizionata	Made in	Paese produzione veicolo
für Fahrzeuge mit Schaltgestänge	per veicoli con tiranteria comando marce	mit Rohrleitung	con tubazione
für Fahrzeuge mit Schaltseilzug	per veicoli con cavo comando cambio		



Technische Übersetzungen

Technical translations - Traducciones técnicas - Traductions techniques - Traduzioni tecniche

IT		IT	
mit Sensor	con sensore	Schaltge- triebe 6 Gang, auto- matisch betä- tigt	Cambio manuale a 6 marce, aziona- mento automatico
Motorcode	Codice motore	Schaltge- triebe sequentiell	Cambio manuale sequenziale
Nehmerzy- linder, Kupp- lung	Cilindro secondario, Frizione	Schlüssel- weite	Apertura chiave
nicht für Fahrschul- wagen	Non per vettura per scuola guida	Seilzug, Kupplungs- betätigung	Cavo comando, Comando frizione
nicht für Motorcode	non per codice motore	Ungarn	Ungheria
nur für Mine- ralöl	Solo per olio minerale	Zentralausrü- cker, Kupp- lung	Dispositivo disinnesto centrale, Frizione
Nutzlast [kg]	Portatautile [kg]	Ø	Diametro [mm]
Nutzlast ab [kg]	Portata utile da [kg]	→	Anno da N° telaio da
Nutzlast bis [kg]	Portata utile fino a [kg]	→	Anno fino a N° telaio fino a
OE-Hersteller		→ Orga	N° organizzazione fino a
OE-Nummer			
OE-Referenz			
ohne Rohrlei- tung	senza tubazione		
Orga →	N° organizzazione da		
-PR	non per n° PR		
Pritsche/ Doppelk.	Pianale piatto / Cabina doppia		
Radstand [mm]	Passo ruote [mm]		
Reparatur- satz, Kupp- lungsneh- merzylinder	Kit riparazione, Cilindro secondario frizione		
Schaltge- triebe	Cambio manuale		
Schaltge- triebe, auto- matisch betä- tigt	Cambio manuale, azionamento auto- matico		
Schaltge- triebe 5 Gang	Cambio manuale a 5 marce		
Schaltge- triebe 6 Gang	Cambio manuale a 6 marce		

ATE – A Trademark of the
Continental Corporation

Continental Aftermarket GmbH

Guerickestraße 7
D-60488 Frankfurt am Main
Tel. +49 (0) 69 7603-1
Fax +49 (0) 69 761061

www.ate.de

**Continental Automotive Trading
Italia S.r.l.**

Segmento IAM – ATE
Via Matteotti, 62
I-20092 Cinisello Balsamo (MI)
Tel. +39 02 35680 1
Fax +39 02 35680 325
E-Mail: info.consumatori@continental-corporation.com

www.ate-freni.it

Continental Automotive France SAS

1 rue de Clairefontaine
F-78120 Rambouillet
Tél. +33 (0)1 34 44 10 30
Fax +33 (0)1 34 57 40 72
E-Mail: 07GYFMAte-technique@continental-corporation.com

www.ate-freinage.fr

Continental Automotive Spain, S.A.

C/ Sepúlveda, 11
E-28108 Alcobendas (Madrid)
Phone +34 (0) 657 21 21
Fax +34 (0)91 657 21 49

www.frenos-ate.es

Notizen
