

2018

# Kupplungsteile Clutch Parts



Kupplungsteile Clutch Parts  
Bremsen-Ersatzteilprogramm Brake Parts Program



2018

Bremsen-Ersatzteilprogramm

Brake Parts Program



Brakethrough Technology



## Erstklassig First-class

### Besser ist besser

Wenn es um Qualität geht, genügt uns ein „sehr gut“ noch lange nicht. Wir erfüllen hohe Ansprüche an das Qualitätsmanagement und die europäische Sicherheitsnorm ECE-R90 wird von ATE sogar übertroffen. Zudem führen wir zahlreiche zusätzliche Tests durch, unter anderem zu Verschleiß und Wärmeleistung.

Auch Nachhaltigkeit ist uns wichtig: Wir stellen die Mischungen für ATE Bremsbeläge auf kupferfreie Materialien um und setzen bei ATE Ceramic auf geringen Abrieb. Nutzen ausschließlich umweltfreundliches Material für die Beschichtung von Bremsscheiben. Und bereiten Produkte wie Bremsattel wieder auf.

### Better is better

When it comes to quality, “very good” is simply not good enough for us. We meet high standards of quality management – and ATE even exceeds the European safety standard ECE-R90. We also perform many additional tests, including wear and thermal performance.

Sustainability is also important to us: we convert the compounds for ATE brake pads to copperfree materials and opt for low abrasion with ATE Ceramic. We only use environmentally friendly material for the coating of brake discs – and we remanufacture products like brake callipers.

## Original? Mit Sicherheit

Qualität ist für uns nicht nur während der Produktentwicklung und vor der Auslieferung ein Thema. Nach dem Kauf können Sie jederzeit überprüfen, ob Sie ein Original ATE Produkt vor sich haben – über ein zweistufiges Sicherheitsetikett.

Die erste Stufe ist der tesa Priospot®. Hier wurden die Merkmale des tesa Holospot® – der nach wie vor höchste Sicherheit bietet – noch weiter entwickelt. Die fälschungssichere Holografie-Technik mit verschiedenen Prüf- und Sicherheitsmechanismen schützt sogar das Etikett selbst vor Nachahmern.

Die zweite Stufe ist ein DataMatrix-Code, kurz MAPP-Code. Dessen letzte vier Ziffern werden auch im Holospot® bzw. Priospot® dargestellt – für ein Höchstmaß an Sicherheit.

Der Code kann per Scanner oder durch manuelle Eingabe auf der ATE Website überprüft werden und zeigt sofort an, ob es sich bei dem Produkt um ein Originalteil handelt. In Verbindung mit entsprechender Software wie der ATE App ist auch die Abfrage per Smartphone möglich.



Mehrstufiges ATE Sicherheits-etikett mit DataMatrix-Code (Mitte) und Tesa Priospot® (oben rechts).

Multi-stage ATE security label with Data Matrix code (centre) and tesa Priospot® (top right).

Zur Online-Abfrage und zum App-Download:  
[www.ate.de/original](http://www.ate.de/original)

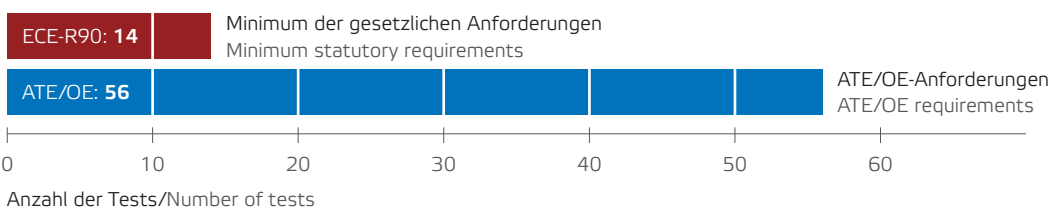
To online verification and app download:  
[www.ate-brakes.com/original](http://www.ate-brakes.com/original)



Wir engagieren uns bei MAPP –  
Manufacturers against Product Piracy.

We are committed to MAPP –  
Manufacturers against Product Piracy.

## Einfach mehr Tests: ATE Bremsbeläge More tests: ATE brake pads



# Bremsbeläge

## Eine Klasse für sich

Brake pads

A class of their own

### ATE Original Bremsbeläge

Andere Hersteller nutzen für Bremsbeläge zehn verschiedene Belagmischungen. Bei uns sind es mehr als 150 und unsere internen Tests sind weit strenger, als es die gesetzlichen Bestimmungen erfordern. So bieten wir für jeden Fahrzeugtyp den optimalen Bremsbelag – mit 98 Prozent Abdeckung in Europa, und das überwiegend mit Original-Erstausrüster-Mischungen. Dabei können sich die Autofahrer auf maximale Sicherheit ebenso verlassen wie auf maximalen Komfort. Es gibt eben nur ein Original.

### ATE Original brake pads

Other manufacturers use ten different compounds for their brake pads. We use more than 150 – and our internal tests are far more stringent than required by the regulations. That's why we offer the optimum brake pad for every type of vehicle – with 98 per cent coverage in Europe, mainly with original equipment manufacturer compounds. So motorists can rely on maximum safety and maximum comfort. There is only one original.

### ATE Ceramic Bremsbeläge

Wirklich eine saubere Sache. Durch die innovative Belagmischung entsteht bei ATE Ceramic Bremsbelägen nur sehr wenig Abrieb, der zudem kaum haftet. Deshalb setzt sich praktisch kein Bremsstaub ab und schöne Felgen behalten viel länger ihren Glanz. Ceramic Bremsbeläge sind so sicher wie ein konventioneller Belag, besonders langlebig und ideal in Kombination mit den beschichteten ATE Bremsscheiben. Und es gibt noch einen weiteren Vorteil: Sie lassen sich ganz einfach statt der üblichen Bremsbeläge einbauen.

### ATE Ceramic brake pads

A clean solution. The innovative ATE Ceramic formula produces very few abraded particles, and they have hardly any adhesive characteristics. This means that hardly any brake dust settles and shiny wheel rims retain their lustre much longer. Ceramic brake pads are as safe as conventional pads, are particularly durable and ideal when used in combination with the coated ATE brake discs. Yet another advantage? They can be easily installed instead of the usual brake pads.

Auf unserer Website [www.ate.de/originalbelag](http://www.ate.de/originalbelag) können Sie sich näher informieren.

Learn more on our website at [www.ate-brakes.com/originalpad](http://www.ate-brakes.com/originalpad)

Auf unserer Website [www.ate.de/ceramic](http://www.ate.de/ceramic) erfahren Sie mehr.

Learn more on our website at [www.ate-brakes.com/ceramic](http://www.ate-brakes.com/ceramic)



## Bremsverhalten von Original ATE Bremsbelägen

### Braking behaviour of ATE Original brake pads

**Reibwert beim ersten Einbremsen der Beläge**  
Coefficient of friction at first application of the pads



**Reibwert bei kaltem Bremssystem**  
Coefficient of friction with cold braking system



**Reibwert beim Herunterbremsen aus hohen Geschwindigkeiten**  
Coefficient of friction when slowing from high speeds



**Reibwert, wenn zum ersten Mal im Hochtemperaturbereich gebremst wird**  
Coefficient of friction when first used at high temperature



■ ATE Original Bremsbeläge / ATE Original brake pads  
■ Standardbelag eines Wettbewerbers / Competitor's standard brake pads



# Bremsscheiben Für jeden Anspruch die Richtige

Brake discs

The right one for every requirement

Die Details zur ATE Bremsscheiben finden Sie auf unserer Website  
[www.ate.de/produkte/scheibenbremsen/original-ate-bremsscheiben](http://www.ate.de/produkte/scheibenbremsen/original-ate-bremsscheiben)

You'll find more details about the ATE brake discs on our website at  
[www.ate.de/produkte/scheibenbremsen/original-ate-bremsscheiben](http://www.ate.de/produkte/scheibenbremsen/original-ate-bremsscheiben)





## Alles für die optimale Bremsleistung

Es gibt so viele unterschiedliche Fahrzeugmodelle und Anforderungen – ATE hat für jeden Bedarf die richtigen Brems Scheiben. Präzise gefertigt aus hervorragenden Erstausrüster-Materialien und in einer Qualität, die die ECE-R90-Norm schon heute im nahezu gesamten Portfolio übertrifft. Besser gehts nicht.

## Original ATE Brems Scheiben

In Original ATE Brems Scheiben stecken durchdachte Technologie, hochwertige Materialien und unser ganzes Know-how. Sie entsprechen genau den Brems Scheiben, die vom Hersteller verbaut wurden: Ob glatt, gelocht oder genietet, hochgekohlt, einteilig, gestiftet oder genietet, mit oder ohne Radlager – wir haben immer die passende Lösung für sicheres und komfortables Bremsen. Und auch den passenden Belag dazu. Eine gute Kombination sind zum Beispiel beschichtete Brems Scheiben und die staubarmen ATE Ceramic Bremsbeläge oder natürlich unsere Original Bremsbeläge. Die Original ATE Brems Scheiben sind mit 98 Prozent Abdeckung in Europa verfügbar und auch – wenn der Fahrzeughersteller es vorgibt – mit Befestigungsschrauben erhältlich.

## Everything for optimal braking performance

There are so many different vehicle models and requirements – and ATE has the right brake disc for each one. Precisely manufactured from excellent OEM materials, the quality of which already surpasses the ECE-R90 standard throughout most of our portfolio. It just couldn't get any better.

## Original ATE brake discs

ATE brake discs are packed full of sophisticated technology, high-quality materials and our entire expertise. They correspond exactly to the brake discs originally installed by the manufacturer. Whether smooth, perforated or grooved, high-carbon, one-piece, pinned or riveted and with or without wheel bearings – we always have the right solution for safe and comfortable braking. With the matching brake pad too. One good combination, for example – our coated brake discs and the low-dust ATE Ceramic brake pads, or our Original brake pads of course. Original ATE brake discs are available in 98 per cent of European countries and are also available with wheel bearings or – if prescribed by the vehicle manufacturer – with fixing screws.



**ATE PowerDisc**  
ATE PowerDisc



**Beschichtete Brems Scheibe mit Befestigungsschrauben**  
Coated brake disc with fixing screws



**Beschichtete zweiteilige Brems Scheibe**  
Coated two-piece brake disc



**Brems Scheibe mit Radlager**  
Brake discs with wheel



# Mehr als sicher More than safe

## Bremsflüssigkeiten

ATE hat für jedes Fahrzeugmodell und jede Fahrweise die optimale Bremsflüssigkeit. Und alle lassen die gesetzlichen und technischen Standards weit hinter sich. Das Highlight für elektronische Bremssysteme: ATE SL.6. Die dünnflüssige Textur sorgt bei Niedrigtemperaturen für eine schnelle Reaktion von ABS oder ESP® – und so für höchste Sicherheit.

## Brake fluids

ATE has the optimal brake fluid for every vehicle model and every driving style – and all our fluids leave the legal and technical standards far behind. Our highlight for electronic braking systems – the ATE SL.6. The low-viscosity texture ensures a quick response from ABS or ESP® at low temperatures, guaranteeing maximum safety.

## Die Eigenschaften von ATE Bremsflüssigkeiten

### The properties of ATE brake fluids

	Siedepunkt Boiling point	Nass-Siedepunkt Wet boiling point	Viskosität bei -40°C Viscosity at -40°C	Wechselintervall Replacement interval
<b>ATE G DOT 3</b>	min. 245°C	min. 150°C	max. 1.500 mm <sup>2</sup> /s max. 1,500 mm <sup>2</sup> /s	bis 1 Jahr up to 1 year
<b>ATE SL DOT 4</b>	min. 260°C	min. 165°C	max. 1.400 mm <sup>2</sup> /s max. 1,400 mm <sup>2</sup> /s	bis 1 Jahr up to 1 year
<b>ATE SL.6 DOT 4</b> Ideal für/Ideal for ESP®, ABS, ASR	min. 265°C	min. 175°C	max. 700 mm <sup>2</sup> /s	bis 2 Jahre up to 2 years
<b>ATE TYP 200 DOT 4</b> New Racing Quality	min. 280°C	min. 198°C	max. 1.400 mm <sup>2</sup> /s max. 1,400 mm <sup>2</sup> /s	bis 3 Jahre up to 3 years
<b>ATE SUPER DOT 4</b>	min. 260°C	min. 180°C	max. 1.400 mm <sup>2</sup> /s max. 1,400 mm <sup>2</sup> /s	bis 2 Jahre up to 2 years





Typ Type	ATE Sachnummer ATE partnumber	EAN-Nr. 4006633 EAN-No. 4006633	Gebinde Container size	Paletteneinheit* Pallet unit*
<b>G</b> SAE Spezifikation J1703 FMVSS §571.116/DOT 3	<b>705302</b> 03.9901-5302.2/02	10199 8	1 l	D
	<b>705303</b> 03.9901-5303.2/02	10201 8	5 l	F
größere Gebinde auf Anfrage – Bigger container sizes on demand				
<b>SL</b> SAE Spezifikation J1704 FMVSS §571.116/DOT 4	<b>705808</b> 03.9901-5808.2/02	49000 9	1/4 l	A
	<b>705801</b> 03.9901-5801.2/02	49001 6	1/2 l	B
	<b>705802</b> 03.9901-5802.2/02	49002 3	1 l	D
	<b>705803</b> 03.9901-5803.2/02	49003 0	5 l	F
	<b>705811</b> 03.9901-5811.2/02	29907 7	20 l	R
	<b>705820</b> 03.9901-5820.2/01	10824 9	30 l	H
	<b>705814</b> 03.9901-5814.2/01	10366 4	50 l	P
	<b>705805</b> 03.9901-5805.2/01	49005 4	200 l	S
<b>SL.6</b> SAE Spezifikation J1704 FMVSS §571.116/ DOT 4 ISO 4925. Klasse 6 – niedrigviskos	<b>706408</b> 03.9901-6408.2/02	22762 9	1/4 l	A
	<b>706402</b> 03.9901-6402.2/02	20746 1	1 l	D
	<b>706403</b> 03.9901-6403.2/02	20748 5	5 l	F
	<b>706411</b> 03.9901-6411.2/02	20750 8	20 l	R
	<b>706420</b> 03.9901-6420.2/02	23120 6	30 l	H
	<b>706414</b> 03.9901-6414.2/02	23005 6	50 l	P
	<b>706405</b> 03.9901-6405.2/02	23121 3	200 l	S
<b>TYP 200</b> <b>New racing quality</b> SAE Spezifikation J1704 FMVSS §571.116/DOT 4	<b>706202</b> 03.9901-6202.2/02	10825 6	1 l	D
	<b>706203</b> 03.9901-6203.2/02	12166 8	5 l	F
	<b>706220</b> 03.9901-6220.2/01	12780 6	30 l	H
	<b>706214</b> 03.9901-6214.2/01	12779 0	50 l	P
	<b>706205</b> 03.9901-6205.2/01	12778 3	200 l	S
<b>SUPER DOT 4</b> SAE Spezifikation J1704 FMVSS §571.116/DOT 4	<b>706003</b> 03.9901-6003.2/02	06249 7	5 l	F
	<b>706020</b> 03.9901-6020.2/01	14544 2	30 l	H
	<b>706005</b> 03.9901-6005.2/01	07769 9	200 l	S
<b>ATE Bremszylinder-Paste</b> ATE Brake Cylinder Paste	<b>700009</b> 03.9902-05XX.2/02	13536 8	180 g	L
	<b>700010</b> 03.9902-0503.2/01	13532 0	5 kg	K
	<b>700011</b> 03.9902-0504.2/01	13530 6	40 kg	P
<b>ATE Prüfflüssigkeit</b> ATE Testing Fluid	<b>700002</b> 03.9902-0116.2/02	10374 9	5 l	F
<b>ATE plastilube™</b>	<b>700014</b> 03.9902-1001.2/02	05176 7	35 ml	I
	<b>700015</b> 03.9902-1002.2/02	05184 2	75 ml	J
<b>ATE Leerkanne</b> ATE neutral empty container	<b>740169</b> 03.9302-1474.1/01	07782 8	25 l	S
<b>Ausgiesser für 5-l-Kanne</b> Spout for 5l container	<b>760070</b> 03.9314-5940.3/01	07786 6	1 St.	S
<b>Kannen-Auslass-Hahn für 5-l- und 20-l-Kanne</b> Tap for 5l and 20l tin	<b>760153</b> 03.9314-5960.3/02	30855 7	1 St.	S

**\*Paletteneinheit:**

A =	1.728 Kannen je Palette	(24 Kannen je Karton)
B =	1.200 Kannen je Palette	(20 Kannen je Karton)
D =	600 Kannen je Palette	(10 Kannen je Karton)
E =	360 Kannen je Palette	(10 Kannen je Karton)
F =	144 Kannen je Palette	( 4 Kannen je Karton)
G =	50 Kannen je Palette	
H =	22 Kannen je Palette	
I =	5.040 Tuben je Palette	(24 Tuben je Karton)
J =	1.728 Tuben je Palette	(12 Tuben je Karton)
K =	60 Eimer je Palette	
L =	1.800 Tuben je Palette	(40 Tuben je Karton)
M =	18 Kannen je Palette	
N =	300 Kannen je Palette	(10 Kannen je Karton)
O =	64 Kannen je Palette	( 4 Kannen je Karton)
P =	12 Kannen je Palette	
R =	36 Kannen je Palette	
S =	1 Stück	

**\*Pallet unit:**

A =	1.728 containers per pallet	(24 containers per box)
B =	1.200 containers per pallet	(20 containers per box)
D =	600 containers per pallet	(10 containers per box)
E =	360 containers per pallet	(10 containers per box)
F =	144 containers per pallet	( 4 containers per box)
G =	50 containers per pallet	
H =	22 containers per pallet	
I =	5.040 tubes per pallet	(24 tubes per box)
J =	1.728 tubes per pallet	(12 tubes per box)
K =	60 buckets per pallet	
L =	1.800 tubes per pallet	(40 tubes per box)
M =	18 containers per pallet	
N =	300 containers per pallet	(10 tubes per box)
O =	64 containers per pallet	( 4 containers per box)
P =	12 containers per pallet	
R =	36 containers per pallet	
S =	1 piece	

# Mit sicherer Hand With a steady hand

Einen Überblick über alle Geräte und Werkzeuge bietet Ihnen unser Werkzeugkatalog unter [www.ate-info.de](http://www.ate-info.de)

For an overview of all the equipment and tools, see our tool catalogue at [www.ate-info.de](http://www.ate-info.de)



## Test- und Prüfgeräte

Ob Sie Bremsflüssigkeit, Sensoren oder andere Komponenten testen: ATE Geräte und die passenden Werkzeuge sind exakt und zuverlässig – das macht die Bremsendiagnose einfacher.

## Test and inspection equipment

Whether you're testing brake fluid, sensors or other components, ATE devices and their matching tools are accurate and reliable – and that makes brake diagnosis much easier.



## Entlüftungsgeräte

Bremsen schnell und effektiv entlüften: Sie haben die Wahl unter verschiedenen Geräten für unterschiedliche Fahrzeugtypen und Bremssysteme – auch mit integrierter Absauganlage.

## Brake bleeding units

Bleeding brakes quickly and effectively: choose from different units for different vehicle models and braking systems – integrated exhaust extraction systems are also available.

## Professionelle Ausstattung

Werkzeuge und Geräte von ATE sind genau auf unsere Produkte und Services abgestimmt. Das erleichtert Ihnen die Arbeit und gibt Ihnen die Sicherheit, immer einen zuverlässigen Job zu machen. Und wenn es um Fahrzeugelektronik geht, sind VDO Ersatzteile und Services die ideale Ergänzung.

## Professional equipment

ATE tools and devices are customised to exactly match our products and services. This makes your work easier and gives you the assurance that you're doing a dependable job. When it comes to vehicle electronics, VDO spare parts and services are also the perfect additions to your equipment.



## Entsorgungsgeräte

Um gebrauchte Bremsflüssigkeit umwelt-schonend und kostengünstig zu entsorgen, muss sie zunächst sortenrein gesammelt werden. Kein Problem mit unseren Entsorgungssystemen.

## Disposal devices

To dispose of used brake fluid in an environmentally friendly and cost-effective way, it must first be sorted into different types. That's no problem with our disposal systems.



## Spezial-Werkzeuge

Bei ATE finden Sie alles, was Sie für den Einbau und die Wartung der verschiedenen Bremskomponenten brauchen – in Top-Qualität und genau auf die Anwendung abgestimmt.

## Special tools

At ATE, you'll find everything you need for the installation and maintenance of different brake components – all in top quality and exactly tailored to suit their purpose.

# Noch besser sein Be even better

## Technische Trainings für ATE

Alles, was Sie zum Thema Bremsen-  
wartung und -diagnose wissen  
müssen, anschaulich und praxis-  
orientiert vermittelt. Zum Beispiel:

- | Diagnose und Instandhaltung  
moderner Bremsanlagen
- | Direktannahme: So nutzen Sie  
Potenziale für Ihr Geschäft
- | ATE Classic Training zu Bremsen  
für Old- und Youngtimer

## Technische Trainings für VDO

In Fahrzeugen werden immer mehr  
Elektronik- und Mechatronik-Teile ver-  
baut – bleiben Sie auf dem Laufenden.  
Einige Themen:

- | Elektrische Grundlagenpraxis  
am Beispiel ATE/VDO
- | Reifendruckkontrollsysteme in  
der Werkstatt-Praxis
- | Diesel: moderne Common-Rail-  
Einspritzsysteme

## Produkt- und Verkaufstrainings

Steigern Sie Ihren Geschäftserfolg  
durch motivierte Mitarbeiter und  
neue Angebote für Ihre Kunden.  
Unter anderem mit diesen Trainings:


- | Produkttraining für aktuelle VDO  
Mehrmarken-Tester
- | Gewährleistung als geschäftliche  
Chance nutzen
- | Mitarbeiterführung und Entwicklung  
für Kfz-Betriebe

### Die Vorteile für ATE BremsenCenter

Sie nehmen an speziellen Informationsveranstaltungen und Trainings teil,  
die eigens für ATE BremsenCenter konzipiert wurden. Regelmäßige fach-  
spezifische Qualifikationen für Sie und Ihre Mitarbeiter sind kostenfrei.

### The benefits for ATE BrakeCenters

You take part in special information events and training courses that have  
been specially designed for ATE BrakeCenters. Regular training for you and  
your employees is free of charge.



Unter [www.morecontinental.com](http://www.morecontinental.com) finden Sie eine Auswahl aus dem aktuellen Trainingsprogramm.

A selection from the current training programme is available at [www.morecontinental.com](http://www.morecontinental.com)



## Technical ATE training courses

Everything you need to know about brake maintenance and diagnosis, presented clearly and with a practical emphasis. For example:

- | Diagnosis and maintenance of modern brake systems
- | Service reception bay: helping you to utilise all the potential opportunities for your business
- | ATE Classic training for vintage and classic car brakes

## Technical VDO training courses

More and more electronic and mechatronic parts are being installed in today's vehicles – stay up to date! Some topics:

- | Basic electrical practice using ATE/VDO as an example
- | Tyre pressure monitoring systems used in workshop tasks
- | Diesel: modern common-rail injection systems

## Product and sales training courses

Increase your business success through motivated employees and new offers for your customers – with these training courses (and more):

- | Product training for current VDO multibrand testers
- | Using a warranty as a business opportunity
- | Leadership and development for vehicle workshops



## DE Inhaltsverzeichnis

Neue Artikel	15
Ersetzte Artikel	21
Fahrzeugregister	23
Fahrzeugverwendungen	28
Abbildungen Kupplungsschläuche	238
Technische Übersetzungen	241

## EN Table of contents

New parts	15
Replaced parts	21
Index of vehicles	23
Applications of vehicles	28
Illustrations Clutch hoses	238
Technical translations	241

## ES Índice

Nuevas referencias	15
Referencias de sustitución	21
Índice de vehículos	23
Aplicaciones	28
Ilustraciones Mangueras de embrague	238
Traducciones técnicas	241

## FR Table des matières

Nouvelles références	15
Références remplacées	21
Liste des véhicules	23
Applications	28
Illustrations Tuyaux d'embrayage	238
Traductions techniques	241

## IT Sommario

Codici nuovi	15
Codici sostitutivi	21
Indice autovetture	23
Applicazioni autoveicoli	28
Illustrazioni Tubi flessibili	238
Traduzioni tecniche	241









- DE** Neue Artikel
- EN** New parts
- ES** Nuevas referencias
- FR** Nouvelles références
- IT** Codici nuovi

**2018**



# Neue Artikel

New parts - Nuevas referencias - Nouvelles références - Codici nuovi



			
24.2415-1720.3	030145 TOYOTA AURIS (_E15_)	24.2523-1310.3	040106 MERCEDES-BENZ COUPE (C124)
24.2415-1720.3	030145 TOYOTA AURIS (_E18_)	24.2523-1310.3	040106 MERCEDES-BENZ E-CLASS (W124)
24.2415-1720.3	030145 TOYOTA AURIS TOURING SPORTS (_E18_)	24.2523-1310.3	040106 MERCEDES-BENZ E-CLASS (W210)
24.2415-1720.3	030145 TOYOTA AURIS VAN Kasten (_E18_)	24.2523-1310.3	040106 MERCEDES-BENZ E-CLASS Cabriolet (A124)
24.2415-1720.3	030145 TOYOTA COROLLA Stufenheck (_E18_, ZRE17_)	24.2523-1310.3	040106 MERCEDES-BENZ E-CLASS Coupe (C124)
24.2518-1701.3	040098 CITROËN C3 II	24.2523-1310.3	040106 MERCEDES-BENZ E-CLASS Kombi (S124)
24.2518-1701.3	040098 CITROËN C3 Picasso	24.2523-1310.3	040106 MERCEDES-BENZ G-CLASS (W463)
24.2518-1701.3	040098 CITROËN DS3	24.2523-1310.3	040106 MERCEDES-BENZ G-CLASS Cabrio (W463)
24.2518-1701.3	040098 CITROËN DS3 Cabriolet	24.2523-1310.3	040106 MERCEDES-BENZ KOMBI Kombi (S124)
24.2518-1701.3	040098 DS DS 3	24.2523-1310.3	040106 MERCEDES-BENZ M-CLASS (W163)
24.2518-1701.3	040098 DS DS 3 Cabriolet	24.2523-1310.3	040106 MERCEDES-BENZ SALOON (W124)
24.2518-1701.3	040098 PEUGEOT 207 (WA_, WC_)	24.2523-1310.3	040106 MERCEDES-BENZ S-CLASS (W140)
24.2518-1701.3	040098 PEUGEOT 207 SW (WK_)	24.2523-1310.3	040106 MERCEDES-BENZ SL (R129)
24.2518-1701.3	040098 PEUGEOT 207 Van	24.2524-5001.3	090007 CITROËN BERLINGO (B9)
24.2518-1701.3	040098 PEUGEOT 208	24.2524-5001.3	090007 CITROËN BERLINGO Kasten (B9)
24.2518-1701.3	040098 PEUGEOT 208 Kasten	24.2524-5001.3	090007 CITROËN C4 II (B7)
24.2518-1701.3	040098 PEUGEOT 2008	24.2524-5001.3	090007 CITROËN C4 Grand Picasso I (UA_)
24.2519-1708.3	040104 PEUGEOT 207 (WA_, WC_)	24.2524-5001.3	090007 CITROËN C4 Picasso I (UD_)
24.2519-1708.3	040104 PEUGEOT 207 CC (WD_)	24.2524-5001.3	090007 CITROËN C5 III (RD_)
24.2519-1708.3	040104 PEUGEOT 207 SW (WK_)	24.2524-5001.3	090007 CITROËN DS3
24.2519-1708.3	040104 PEUGEOT 207 Van	24.2524-5001.3	090007 CITROËN DS3 Cabriolet
24.2519-1708.3	040104 PEUGEOT 1007 (KM_)	24.2524-5001.3	090007 CITROËN DS4
24.2523-1210.3	040105 MERCEDES-BENZ 190 (W201)	24.2524-5001.3	090007 CITROËN DS5
24.2523-1210.3	040105 MERCEDES-BENZ COUPE (C123)	24.2524-5001.3	090007 DS DS5
24.2523-1210.3	040105 MERCEDES-BENZ COUPE (C124)	24.2524-5001.3	090007 PEUGEOT 208
24.2523-1210.3	040105 MERCEDES-BENZ E-CLASS (W124)	24.2524-5001.3	090007 PEUGEOT 208 Kasten
24.2523-1210.3	040105 MERCEDES-BENZ E-CLASS (W210)	24.2524-5001.3	090007 PEUGEOT 308 (4A_, 4C_)
24.2523-1210.3	040105 MERCEDES-BENZ E-CLASS Cabriolet (A124)	24.2524-5001.3	090007 PEUGEOT 308 CC
24.2523-1210.3	040105 MERCEDES-BENZ E-CLASS Coupe (C124)	24.2524-5001.3	090007 PEUGEOT 308 SW
24.2523-1210.3	040105 MERCEDES-BENZ G-CLASS (W460)	24.2524-5001.3	090007 PEUGEOT 508
24.2523-1210.3	040105 MERCEDES-BENZ G-CLASS (W461)	24.2524-5001.3	090007 PEUGEOT 508 SW
24.2523-1210.3	040105 MERCEDES-BENZ G-CLASS (W463)	24.2524-5001.3	090007 PEUGEOT 3008
24.2523-1210.3	040105 MERCEDES-BENZ G-CLASS Cabrio (W463)	24.2524-5001.3	090007 PEUGEOT 5008
24.2523-1210.3	040105 MERCEDES-BENZ KOMBI Kombi (S123)	24.2524-5001.3	090007 PEUGEOT PARTNER Kasten
24.2523-1210.3	040105 MERCEDES-BENZ KOMBI Kombi (S124)	24.2524-5001.3	090007 PEUGEOT PARTNER Pritsche/Fahrge- stell
24.2523-1210.3	040105 MERCEDES-BENZ SALOON (W123)	24.2524-5001.3	090007 PEUGEOT PARTNER Tepee
24.2523-1210.3	040105 MERCEDES-BENZ SALOON (W124)	24.2524-5002.3	090008 CITROËN BERLINGO (B9)
24.2523-1210.3	040105 MERCEDES-BENZ S-CLASS (W126)	24.2524-5002.3	090008 CITROËN BERLINGO Kasten (B9)
24.2523-1210.3	040105 MERCEDES-BENZ SL (R107)	24.2524-5002.3	090008 CITROËN C3 II
24.2523-1310.3	040106 MERCEDES-BENZ 190 (W201)	24.2524-5002.3	090008 CITROËN C3 Picasso
24.2523-1310.3	040106 MERCEDES-BENZ CABRIOLET (A124)	24.2524-5002.3	090008 CITROËN C4 II (B7)
24.2523-1310.3	040106 MERCEDES-BENZ C-CLASS (W202)	24.2524-5002.3	090008 CITROËN C4 Picasso II
24.2523-1310.3	040106 MERCEDES-BENZ C-CLASS Kombi (S202)	24.2524-5002.3	090008 CITROËN C5 III (RD_)
24.2523-1310.3	040106 MERCEDES-BENZ CLK (C208)	24.2524-5002.3	090008 CITROËN C5 III Break (TD_)
24.2523-1310.3	040106 MERCEDES-BENZ CLK Cabriolet (A208)	24.2524-5002.3	090008 CITROËN DS3
		24.2524-5002.3	090008 CITROËN DS4
		24.2524-5002.3	090008 CITROËN DS5
		24.2524-5002.3	090008 DS DS5
		24.2524-5002.3	090008 DS DS 3
		24.2524-5002.3	090008 DS DS 4 / DS 4 CROSSBACK
		24.2524-5002.3	090008 PEUGEOT 207 (WA_, WC_)
		24.2524-5002.3	090008 PEUGEOT 207 CC (WD_)
		24.2524-5002.3	090008 PEUGEOT 207 SW (WK_)
		24.2524-5002.3	090008 PEUGEOT 208
		24.2524-5002.3	090008 PEUGEOT 308 (4A_, 4C_)
		24.2524-5002.3	090008 PEUGEOT 308 II





# Neue Artikel

New parts - Nuevas referencias - Nouvelles références - Codici nuovi

			
24.2524-5002.3	090008 PEUGEOT 308 CC	24.2528-5004.3	090002 FORD FOCUS C-MAX
24.2524-5002.3	090008 PEUGEOT 308 SW II	24.2528-5004.3	090002 FORD MONDEO IV (BA7)
24.2524-5002.3	090008 PEUGEOT 508	24.2528-5004.3	090002 FORD MONDEO IV Stufenheck (BA7)
24.2524-5002.3	090008 PEUGEOT 508 SW	24.2528-5004.3	090002 FORD MONDEO IV Turnier (BA7)
24.2524-5002.3	090008 PEUGEOT 2008	24.2528-5004.3	090002 VOLVO C30
24.2524-5002.3	090008 PEUGEOT 3008	24.2528-5004.3	090002 VOLVO S40 II (MS)
24.2524-5002.3	090008 PEUGEOT 5008	24.2528-5004.3	090002 VOLVO V50 (MW)
24.2524-5002.3	090008 PEUGEOT PARTNER Kasten	24.2531-5001.3	090003 FORD MONDEO III (B5Y)
24.2524-5002.3	090008 PEUGEOT PARTNER Tepee	24.2531-5001.3	090003 FORD MONDEO III Kombi (BWY)
24.2524-5002.3	090008 PEUGEOT RCZ	24.2531-5001.3	090003 FORD MONDEO III Stufenheck (B4Y)
24.2524-5003.3	090009 CITROËN BERLINGO (B9)	24.2531-5001.3	090003 JAGUAR X-TYPE (CF1_)
24.2524-5003.3	090009 CITROËN BERLINGO Kasten (B9)	24.2531-5001.3	090003 JAGUAR X-TYPE Estate (CF1_)
24.2524-5003.3	090009 CITROËN C3 II	24.2531-5002.3	090004 OPEL ASTRA CLASSIC (L48)
24.2524-5003.3	090009 CITROËN C3 Picasso	24.2531-5002.3	090004 OPEL ASTRA G Caravan (F35_)
24.2524-5003.3	090009 CITROËN C4 I (LC_)	24.2531-5002.3	090004 OPEL ASTRA G CC (F48_, F08_)
24.2524-5003.3	090009 CITROËN C4 Coupe (LA_)	24.2531-5002.3	090004 OPEL ASTRA G Stufenheck (F69_)
24.2524-5003.3	090009 CITROËN C4 Grand Picasso I (UA_)	24.2531-5002.3	090004 OPEL ASTRA H (L48)
24.2524-5003.3	090009 CITROËN C4 Picasso I (UD_)	24.2531-5002.3	090004 OPEL ASTRA H Caravan (L35)
24.2524-5003.3	090009 CITROËN C5 III (RD_)	24.2531-5002.3	090004 OPEL ASTRA H GTC (L08)
24.2524-5003.3	090009 CITROËN C5 III Break (TD_)	24.2531-5002.3	090004 OPEL ASTRA H Kasten (L70)
24.2524-5003.3	090009 PEUGEOT 308 (4A_, 4C_)	24.2531-5002.3	090004 OPEL ASTRA H Stufenheck (L69)
24.2524-5003.3	090009 PEUGEOT 308 SW	24.2531-5002.3	090004 OPEL ASTRA H TwinTop (L67)
24.2524-5003.3	090009 PEUGEOT 508	24.2531-5002.3	090004 OPEL COMBO (71_)
24.2524-5003.3	090009 PEUGEOT 508 SW	24.2531-5002.3	090004 OPEL COMBO Kasten/Kombi
24.2524-5003.3	090009 PEUGEOT 2008	24.2531-5002.3	090004 OPEL COMBO Tour
24.2524-5003.3	090009 PEUGEOT 3008	24.2531-5002.3	090004 OPEL CORSA C (F08, F68)
24.2524-5003.3	090009 PEUGEOT 5008	24.2531-5002.3	090004 OPEL CORSA C Kasten (F08, W5L)
24.2524-5003.3	090009 PEUGEOT PARTNER Kasten	24.2531-5002.3	090004 OPEL CORSA D
24.2524-5003.3	090009 PEUGEOT PARTNER Pritsche/Fahrgestell	24.2531-5002.3	090004 OPEL CORSA D Van
24.2524-5003.3	090009 PEUGEOT PARTNER Tepee	24.2531-5002.3	090004 OPEL MERIVA
24.2526-5001.3	090015 MERCEDES-BENZ A-CLASS (W168)	24.2531-5002.3	090004 OPEL TIGRA TwinTop
24.2526-5001.3	090015 MERCEDES-BENZ A-CLASS (W169)	24.2531-5002.3	090004 VAUXHALL ASTRA Mk IV (G) CC
24.2526-5001.3	090015 MERCEDES-BENZ B-CLASS (W245)	24.2531-5002.3	090004 VAUXHALL ASTRA Mk IV (G) Estate
24.2526-5001.3	090015 MERCEDES-BENZ VANEO (414)	24.2531-5002.3	090004 VAUXHALL ASTRA Mk IV (G) Sedan
24.2528-5001.3	090016 FORD B-MAX (JK)	24.2531-5002.3	090004 VAUXHALL ASTRA Mk V (H) CC
24.2528-5001.3	090016 FORD B-MAX Van	24.2531-5002.3	090004 VAUXHALL ASTRA Mk V (H) Estate
24.2528-5001.3	090016 FORD ECOSPORT	24.2531-5002.3	090004 VAUXHALL ASTRA Mk V (H) Sport Hatch
24.2528-5001.3	090016 FORD FIESTA V (JH_, JD_)	24.2531-5002.3	090004 VAUXHALL ASTRA Mk V (H) TwinTop
24.2528-5001.3	090016 FORD FIESTA V Van	24.2531-5002.3	090004 VAUXHALL ASTRAMAN Mk V (H)
24.2528-5001.3	090016 FORD FIESTA VI	24.2531-5002.3	090004 VAUXHALL COMBO Mk II (C) Kasten/Kombi (F25)
24.2528-5001.3	090016 FORD FIESTA VI Van	24.2531-5002.3	090004 VAUXHALL COMBO TOUR Mk II (C) (F25)
24.2528-5001.3	090016 FORD FIESTA Stufenheck	24.2531-5002.3	090004 VAUXHALL CORSA Mk II (C) (W5L, F08)
24.2528-5001.3	090016 FORD FOCUS (DAW, DBW)	24.2531-5002.3	090004 VAUXHALL CORSA Mk III (D) (L_8)
24.2528-5001.3	090016 FORD FOCUS Kombi (DNW)	24.2531-5002.3	090004 VAUXHALL CORSAVAN Mk II (C)
24.2528-5001.3	090016 FORD FOCUS Stufenheck (DFW)	24.2531-5002.3	090004 VAUXHALL CORSAVAN Mk III (D)
24.2528-5001.3	090016 FORD FUSION (JU_)	24.2531-5002.3	090004 VAUXHALL MERIVA Mk I (A)
24.2528-5001.3	090016 FORD KA (RB_)	24.2531-5002.3	090004 VAUXHALL TIGRA TwinTop
24.2528-5001.3	090016 FORD KA (RB_)	24.2531-5003.3	090010 ALFA ROMEO 159 (939_)
24.2528-5001.3	090016 FORD STREET KA (RL2)	24.2531-5003.3	090010 ALFA ROMEO 159 Sportwagon (939_)
24.2528-5001.3	090016 MAZDA 2 (DY)	24.2531-5003.3	090010 CHEVROLET AVEO Schrägheck (T300)
24.2528-5002.3	090017 FORD FIESTA V (JH_, JD_)	24.2531-5003.3	090010 CHEVROLET AVEO Stufenheck (T300)
24.2528-5002.3	090017 FORD FIESTA V Van	24.2531-5003.3	090010 CHEVROLET CRUZE (J300)
24.2528-5002.3	090017 FORD FUSION (JU_)	24.2531-5003.3	090010 CHEVROLET CRUZE Schrägheck (J305)
24.2528-5002.3	090017 FORD KA (RB_)	24.2531-5003.3	090010 CHEVROLET CRUZE Station Wagon (J308)
24.2528-5002.3	090017 MAZDA 2 (DY)	24.2531-5003.3	090010 FIAT CROMA (194_)
24.2528-5003.3	090001 FORD FOCUS II (DA_)	24.2531-5003.3	090010 OPEL ADAM
24.2528-5003.3	090001 FORD FOCUS II Kombi (DA_)	24.2531-5003.3	090010 OPEL ASTRA CLASSIC (L48)
24.2528-5003.3	090001 FORD FOCUS II Stufenheck (DA_)	24.2531-5003.3	090010 OPEL ASTRA G Caravan (F35_)
24.2528-5003.3	090001 FORD FOCUS C-MAX	24.2531-5003.3	090010 OPEL ASTRA G CC (F48_, F08_)
24.2528-5003.3	090001 VOLVO S40 II (MS)	24.2531-5003.3	090010 OPEL ASTRA G Coupe (F07_)
24.2528-5003.3	090001 VOLVO V50 (MW)	24.2531-5003.3	090010 OPEL ASTRA G Kasten (F70)
24.2528-5004.3	090002 FORD C-MAX (DM2)	24.2531-5003.3	090010 OPEL ASTRA G Stufenheck (F69_)
24.2528-5004.3	090002 FORD FOCUS II (DA_)	24.2531-5003.3	090010 OPEL ASTRA H (L48)
24.2528-5004.3	090002 FORD FOCUS II Cabriolet		
24.2528-5004.3	090002 FORD FOCUS II Kombi (DA_)		
24.2528-5004.3	090002 FORD FOCUS II Stufenheck (DA_)		

# Neue Artikel

New parts - Nuevas referencias - Nouvelles références - Codici nuovi

					
24.2531-5003.3	090010 OPEL	ASTRA H Caravan (L35)	24.2531-5004.3	090011 AUDI	A1 (8X1, 8XK)
24.2531-5003.3	090010 OPEL	ASTRA H GTC (L08)	24.2531-5004.3	090011 AUDI	A1 Sportback (8XA, 8XF)
24.2531-5003.3	090010 OPEL	ASTRA H Kasten (L70)	24.2531-5004.3	090011 AUDI	A3 (8L1)
24.2531-5003.3	090010 OPEL	ASTRA H Stufenheck (L69)	24.2531-5004.3	090011 AUDI	A3 (8P1)
24.2531-5003.3	090010 OPEL	ASTRA H TwinTop (L67)	24.2531-5004.3	090011 AUDI	A3 Cabriolet (8P7)
24.2531-5003.3	090010 OPEL	ASTRA J	24.2531-5004.3	090011 AUDI	A3 Sportback (8PA)
24.2531-5003.3	090010 OPEL	ASTRA J GTC	24.2531-5004.3	090011 AUDI	TT (8J3)
24.2531-5003.3	090010 OPEL	ASTRA J Sports Tourer	24.2531-5004.3	090011 AUDI	TT (8N3)
24.2531-5003.3	090010 OPEL	ASTRA J Stufenheck	24.2531-5004.3	090011 AUDI	TT Roadster (8J9)
24.2531-5003.3	090010 OPEL	COMBO Kasten/Kombi	24.2531-5004.3	090011 AUDI	TT Roadster (8N9)
24.2531-5003.3	090010 OPEL	COMBO Tour	24.2531-5004.3	090011 FORD	GALAXY (WGR)
24.2531-5003.3	090010 OPEL	CORSA C (F08, F68)	24.2531-5004.3	090011 SEAT	ALHAMBRA (7V8, 7V9)
24.2531-5003.3	090010 OPEL	CORSA C Kasten (F08, W5L)	24.2531-5004.3	090011 SEAT	ALTEA (5P1)
24.2531-5003.3	090010 OPEL	CORSA D	24.2531-5004.3	090011 SEAT	ALTEA XL (5P5, 5P8)
24.2531-5003.3	090010 OPEL	CORSA D Van	24.2531-5004.3	090011 SEAT	CORDOBA (6L2)
24.2531-5003.3	090010 OPEL	MERIVA	24.2531-5004.3	090011 SEAT	IBIZA IV (6L1)
24.2531-5003.3	090010 OPEL	MERIVA B	24.2531-5004.3	090011 SEAT	LEON (1M1)
24.2531-5003.3	090010 OPEL	SIGNUM	24.2531-5004.3	090011 SEAT	LEON (1P1)
24.2531-5003.3	090010 OPEL	TIGRA TwinTop	24.2531-5004.3	090011 SEAT	TOLEDO II (1M2)
24.2531-5003.3	090010 OPEL	VECTRA B (36_)	24.2531-5004.3	090011 SEAT	TOLEDO III (5P2)
24.2531-5003.3	090010 OPEL	VECTRA B Caravan (31_)	24.2531-5004.3	090011 SKODA	FABIA I (6Y2)
24.2531-5003.3	090010 OPEL	VECTRA B CC (38_)	24.2531-5004.3	090011 SKODA	OCTAVIA (1Z3)
24.2531-5003.3	090010 OPEL	VECTRA C	24.2531-5004.3	090011 SKODA	OCTAVIA I (1U2)
24.2531-5003.3	090010 OPEL	VECTRA C Caravan	24.2531-5004.3	090011 SKODA	OCTAVIA I Combi (1U5)
24.2531-5003.3	090010 OPEL	VECTRA C GTS	24.2531-5004.3	090011 SKODA	OCTAVIA II Combi (1Z5)
24.2531-5003.3	090010 OPEL	ZAFIRA A (F75_)	24.2531-5004.3	090011 SKODA	SUPERB II (3T4)
24.2531-5003.3	090010 OPEL	ZAFIRA B (A05)	24.2531-5004.3	090011 VW	BORA (1J2)
24.2531-5003.3	090010 OPEL	ZAFIRA B Van	24.2531-5004.3	090011 VW	BORA Kombi (1J6)
24.2531-5003.3	090010 SAAB	9-3 (YS3F)	24.2531-5004.3	090011 VW	CADDY III Kasten (2KA, 2KH, 2CA, 2CH)
24.2531-5003.3	090010 SAAB	9-3 Cabriolet (YS3F)	24.2531-5004.3	090011 VW	CADDY III Kombi (2KB, 2KJ, 2CB, 2CJ)
24.2531-5003.3	090010 SAAB	9-3 Kombi (YS3F)	24.2531-5004.3	090011 VW	EOS (1F7, 1F8)
24.2531-5003.3	090010 SUZUKI	SWIFT III (MZ, EZ)	24.2531-5004.3	090011 VW	GOLF IV (1J1)
24.2531-5003.3	090010 VAUXHALL	ADAM	24.2531-5004.3	090011 VW	GOLF IV Van (1J1)
24.2531-5003.3	090010 VAUXHALL	ASTRA Mk IV (G) CC	24.2531-5004.3	090011 VW	GOLF IV Variant (1J5)
24.2531-5003.3	090010 VAUXHALL	ASTRA Mk IV (G) Coupe (F67)	24.2531-5004.3	090011 VW	GOLF V (1K1)
24.2531-5003.3	090010 VAUXHALL	ASTRA Mk IV (G) Estate	24.2531-5004.3	090011 VW	GOLF V Variant (1K5)
24.2531-5003.3	090010 VAUXHALL	ASTRA Mk IV (G) Sedan	24.2531-5004.3	090011 VW	GOLF VI (5K1)
24.2531-5003.3	090010 VAUXHALL	ASTRA Mk V (H) CC	24.2531-5004.3	090011 VW	GOLF PLUS (5M1, 521)
24.2531-5003.3	090010 VAUXHALL	ASTRA Mk V (H) Estate	24.2531-5004.3	090011 VW	JETTA III (1K2)
24.2531-5003.3	090010 VAUXHALL	ASTRA Mk V (H) Sport Hatch	24.2531-5004.3	090011 VW	MULTIVAN V (7HM, 7HN, 7HF, 7EF, 7EM, 7EN)
24.2531-5003.3	090010 VAUXHALL	ASTRA Mk V (H) TwinTop	24.2531-5004.3	090011 VW	MULTIVAN VI (SGF, SGM, SGN)
24.2531-5003.3	090010 VAUXHALL	ASTRA Mk VI (J)	24.2531-5004.3	090011 VW	NEW BEETLE (9C1, 1C1)
24.2531-5003.3	090010 VAUXHALL	ASTRA Mk VI (J) Estate	24.2531-5004.3	090011 VW	PASSAT (3C2)
24.2531-5003.3	090010 VAUXHALL	ASTRA Mk VI (J) GTC	24.2531-5004.3	090011 VW	PASSAT CC (357)
24.2531-5003.3	090010 VAUXHALL	ASTRA Mk VI (J) Sedan	24.2531-5004.3	090011 VW	PASSAT Variant (3C5)
24.2531-5003.3	090010 VAUXHALL	ASTRAVAN Mk IV (G)	24.2531-5004.3	090011 VW	POLO (9N_)
24.2531-5003.3	090010 VAUXHALL	ASTRAVAN Mk V (H)	24.2531-5004.3	090011 VW	SCIROCCO (137, 138)
24.2531-5003.3	090010 VAUXHALL	COMBO Mk II (C) Kasten/Kombi (F25)	24.2531-5004.3	090011 VW	SHARAN (7M8, 7M9, 7M6)
24.2531-5003.3	090010 VAUXHALL	COMBO TOUR Mk II (C) (F25)	24.2531-5004.3	090011 VW	TIGUAN (5N_)
24.2531-5003.3	090010 VAUXHALL	CORSA Mk II (C) (W5L, F08)	24.2531-5004.3	090011 VW	TOURAN (1T1, 1T2)
24.2531-5003.3	090010 VAUXHALL	CORSA Mk III (D) (L_8)	24.2531-5004.3	090011 VW	TOURAN (1T3)
24.2531-5003.3	090010 VAUXHALL	CORSAVAN Mk II (C)	24.2531-5004.3	090011 VW	TRANSPORTER V Bus (7HB, 7HJ, 7EB, 7EJ, 7EF, 7EG, 7HF, 7EC)
24.2531-5003.3	090010 VAUXHALL	CORSAVAN Mk III (D)	24.2531-5004.3	090011 VW	TRANSPORTER V Kasten (7HA, 7HH, 7EA, 7EH)
24.2531-5003.3	090010 VAUXHALL	MERIVA Mk I (A)	24.2531-5004.3	090011 VW	TRANSPORTER V Pritsche/Fahrgestell (7JD, 7JE, 7JL, 7JY, 7JZ)
24.2531-5003.3	090010 VAUXHALL	MERIVA Mk II (B)	24.2531-5004.3	090011 VW	TRANSPORTER VI Bus (SGB, SGG, SGJ)
24.2531-5003.3	090010 VAUXHALL	SIGNUM	24.2531-5004.3	090011 VW	TRANSPORTER VI Kasten (SGA, SGH)
24.2531-5003.3	090010 VAUXHALL	TIGRA TwinTop	24.2531-5004.3	090011 VW	TRANSPORTER VI Pritsche/Fahrgestell (SFD, SFE, SFL, SFZ)
24.2531-5003.3	090010 VAUXHALL	VECTRA (B)			
24.2531-5003.3	090010 VAUXHALL	VECTRA (B) CC			
24.2531-5003.3	090010 VAUXHALL	VECTRA (B) Estate			
24.2531-5003.3	090010 VAUXHALL	VECTRA Mk II (C)			
24.2531-5003.3	090010 VAUXHALL	VECTRA Mk II (C) Estate			
24.2531-5003.3	090010 VAUXHALL	VECTRA Mk II (C) GTS			
24.2531-5003.3	090010 VAUXHALL	ZAFIRA Mk I (A) (F75)			
24.2531-5003.3	090010 VAUXHALL	ZAFIRA Mk II (B) (M75)			



# Neue Artikel

New parts - Nuevas referencias - Nouvelles références - Codici nuovi

			
24.2531-5005.3	090012 VOLVO C70 II Cabriolet	24.2536-5001.3	090014 MERCEDES-BENZ E-CLASS (W211)
24.2531-5005.3	090012 VOLVO S40 II (MS)	24.2536-5001.3	090014 MERCEDES-BENZ E-CLASS Kombi (S210)
24.2531-5005.3	090012 VOLVO S60 II	24.2536-5001.3	090014 MERCEDES-BENZ E-CLASS T-Model (S211)
24.2531-5005.3	090012 VOLVO S80 II (AS)	24.2536-5001.3	090014 MERCEDES-BENZ M-CLASS (W163)
24.2531-5005.3	090012 VOLVO V50 (MW)	24.2536-5001.3	090014 MERCEDES-BENZ SL (R230)
24.2531-5005.3	090012 VOLVO V60	24.2536-5001.3	090014 MERCEDES-BENZ SLK (R170)
24.2531-5005.3	090012 VOLVO V70 III (BW)	24.2536-5001.3	090014 MERCEDES-BENZ SLK (R171)
24.2532-5001.3	090005 FORD C-MAX (DM2)	24.2536-5001.3	090014 MERCEDES-BENZ SPRINTER 2-t Bus (901, 902)
24.2532-5001.3	090005 FORD FOCUS II (DA_)	24.2536-5001.3	090014 MERCEDES-BENZ SPRINTER 2-t Kasten (901, 902)
24.2532-5001.3	090005 FORD FOCUS II Cabriolet	24.2536-5001.3	090014 MERCEDES-BENZ SPRINTER 2-t Pritsche/Fahrgestell (901, 902)
24.2532-5001.3	090005 FORD FOCUS II Kombi (DA_)	24.2536-5001.3	090014 MERCEDES-BENZ SPRINTER 3-t Bus (903)
24.2532-5001.3	090005 FORD FOCUS II Stufenheck (DA_)	24.2536-5001.3	090014 MERCEDES-BENZ SPRINTER 3-t Kasten (903)
24.2532-5001.3	090005 FORD FOCUS III	24.2536-5001.3	090014 MERCEDES-BENZ SPRINTER 3-t Pritsche/Fahrgestell (903)
24.2532-5001.3	090005 FORD FOCUS III Stufenheck	24.2536-5001.3	090014 MERCEDES-BENZ SPRINTER 4-t Bus (904)
24.2532-5001.3	090005 FORD FOCUS III Turnier	24.2536-5001.3	090014 MERCEDES-BENZ SPRINTER 4-t Kasten (904)
24.2532-5001.3	090005 FORD FOCUS C-MAX	24.2536-5001.3	090014 MERCEDES-BENZ SPRINTER 4-t Pritsche/Fahrgestell (904)
24.2532-5001.3	090005 FORD GALAXY (WA6)	24.2536-5001.3	090014 VW CRAFTER 30-35 Bus (2E_)
24.2532-5001.3	090005 FORD S-MAX (WA6)	24.2536-5001.3	090014 VW CRAFTER 30-50 Kasten (2E_)
24.2532-5001.3	090005 FORD TOURNEO CONNECT	24.2536-5001.3	090014 VW CRAFTER 30-50 Pritsche/Fahrgestell (2F_)
24.2532-5001.3	090005 FORD TRANSIT CONNECT (P65_, P70_, P80_)	24.3728-0536.2	590536 CHRYSLER YPSILON
24.2532-5001.3	090005 MAZDA 3 (BK)	24.3728-0536.2	590536 FIAT 500 (312_)
24.2532-5001.3	090005 MAZDA 3 (BL)	24.3728-0536.2	590536 FIAT 500 C (312_)
24.2532-5001.3	090005 MAZDA 3 Stufenheck (BK)	24.3728-0536.2	590536 FIAT PANDA (312_, 319_)
24.2532-5001.3	090005 MAZDA 3 Stufenheck (BL)	24.3728-0536.2	590536 FIAT PANDA VAN (312_, 519_)
24.2532-5001.3	090005 VOLVO C30	24.3728-0536.2	590536 FORD KA (RU8)
24.2532-5001.3	090005 VOLVO S40 II (MS)	24.3728-0536.2	590536 LANCIA YPSILON (312_)
24.2532-5001.3	090005 VOLVO V50 (MW)		
24.2532-5002.3	090006 FORD GALAXY (WA6)		
24.2532-5002.3	090006 FORD MONDEO IV (BA7)		
24.2532-5002.3	090006 FORD MONDEO IV Stufenheck (BA7)		
24.2532-5002.3	090006 FORD MONDEO IV Turnier (BA7)		
24.2532-5002.3	090006 FORD S-MAX (WA6)		
24.2532-5002.3	090006 VOLVO S80 II (AS)		
24.2532-5002.3	090006 VOLVO V70 III (BW)		
24.2532-5003.3	090013 FORD GALAXY (WGR)		
24.2532-5003.3	090013 FORD MONDEO I (GBP)		
24.2532-5003.3	090013 FORD MONDEO I Kombi (BNP)		
24.2532-5003.3	090013 FORD MONDEO I Stufenheck (GBP)		
24.2532-5003.3	090013 FORD MONDEO II (BAP)		
24.2532-5003.3	090013 FORD MONDEO II Kombi (BNP)		
24.2532-5003.3	090013 FORD MONDEO II Stufenheck (BFP)		
24.2532-5003.3	090013 FORD MONDEO III (B5Y)		
24.2532-5003.3	090013 FORD MONDEO III Kombi (BWY)		
24.2532-5003.3	090013 FORD MONDEO III Stufenheck (B4Y)		
24.2532-5003.3	090013 JAGUAR X-TYPE (CF1_)		
24.2532-5003.3	090013 JAGUAR X-TYPE Estate (CF1_)		
24.2532-5003.3	090013 SEAT ALHAMBRA (7V8, 7V9)		
24.2532-5003.3	090013 VW SHARAN (7M8, 7M9, 7M6)		
24.2536-5001.3	090014 MERCEDES-BENZ C-CLASS (W203)		
24.2536-5001.3	090014 MERCEDES-BENZ C-CLASS Coupe (CL203)		
24.2536-5001.3	090014 MERCEDES-BENZ C-CLASS T-Model (S203)		
24.2536-5001.3	090014 MERCEDES-BENZ CLK (C208)		
24.2536-5001.3	090014 MERCEDES-BENZ CLK (C209)		
24.2536-5001.3	090014 MERCEDES-BENZ CLK Cabriolet (A208)		
24.2536-5001.3	090014 MERCEDES-BENZ CLK Cabriolet (A209)		
24.2536-5001.3	090014 MERCEDES-BENZ E-CLASS (W210)		









- DE** Ersetzte Artikel
- EN** Replaced parts
- ES** Referencias de sustitución
- FR** Références remplacées
- IT** Codici sostitutivi

2018



# Ersetzte Artikel

Replaced parts - Referencias de sustitución - Références remplacées - Codici sostitutivi

 <b>Vorgänger Nr.</b> Replaced No. Codice precedente Ancienne référence Numéro anterior	 <b>Nachfolge Nr.</b> Replacing No. Codice nuovo Nouvelle référence Numéro posterior	 <b>Vorgänger Nr.</b> Replaced No. Codice precedente Ancienne référence Numéro anterior	 <b>Nachfolge Nr.</b> Replacing No. Codice nuovo Nouvelle référence Numéro posterior
<b>03.2523-1210.3</b> 040021	<b>24.2523-1210.3</b> 040105		
<b>03.2523-1310.3</b> 040022	<b>24.2523-1310.3</b> 040106		





- DE** Fahrzeugregister
- EN** Index of vehicles
- ES** Índice de vehículos
- FR** Liste des véhicules
- IT** Indice autovetture

2018



**ALFA ROMEO 29**

145 (930_)	29
146 (930_)	29
155 (167_)	29
156 (932_)	30
156 Sportwagon (932_)	30
159 (939_)	31
159 Sportwagon (939_)	31
164 (164_)	31
166 (936_)	31
GTV (916_)	32
SPIDER (916_)	32

**AUDI 32**

80 Avant (8C, B4)	32
A1 (8X1, 8XK)	33
A1 Sportback (8XA, 8XF)	33
A2 (8Z0)	33
A3 (8L1)	33
A3 (8P1)	34
A3 (8V1, 8VK)	35
A3 Cabriolet (8P7)	35
A3 Cabriolet (8V7, 8VE)	36
A3 Limousine (8VS, 8VM)	36
A3 Sportback (8PA)	36
A3 Sportback (8VA, 8VF)	37
A4 (8D2, B5)	38
A4 (8E2, B6)	39
A4 (8EC, B7)	39
A4 Avant (8D5, B5)	40
A4 Avant (8E5, B6)	41
A4 Avant (8ED, B7)	41
A4 Cabriolet (8H7, B6, 8HE, B7)	41
A6 (4A, C4)	42
A6 (4B2, C5)	42
A6 Avant (4A, C4)	43
A6 Avant (4B5, C5)	44
A8 (4D2, 4D8)	45
ALLROAD (4BH, C5)	45
CABRIOLET (8G7, B4)	46
COUPE (89, 8B)	46
TT (8J3)	46
TT (8N3)	47
TT Roadster (8J9)	47
TT Roadster (8N9)	47

**BMW 47**

1 (E81)	48
1 (E87)	48
3 (E36)	48
3 (E46)	49
3 (E90)	49
3 (F30, F80)	50
3 Cabriolet (E36)	51
3 Cabriolet (E46)	51
3 Cabriolet (E93)	52
3 Compact (E36)	52
3 Compact (E46)	52
3 Coupe (E36)	52
3 Coupe (E92)	53
3 Gran Turismo (F34)	54
3 Touring (E36)	54
3 Touring (E46)	54
3 Touring (E91)	55
5 (E34)	56
5 (E39)	56
5 (E60)	57
5 Touring (E34)	57
5 Touring (E39)	58
5 Touring (E61)	58
6 (E63)	59
6 Cabriolet (E64)	59
7 (E38)	59
8 (E31)	59
X1 (E84)	60
X3 (E83)	60
X5 (E53)	61
Z3 Coupe (E36)	61
Z3 Roadster (E36)	61

**BMW 47**

Z4 Coupe (E86)	62
Z4 Roadster (E85)	62
Z8 Roadster (E52)	62

**CHEVROLET 62**

AVERO Schrägheck (T200)	62
AVERO Schrägheck (T250, T255)	62
AVERO Schrägheck (T300)	62
AVERO Stufenheck (T200)	62
AVERO Stufenheck (T250, T255)	63
AVERO Stufenheck (T300)	63
CRUZE (J300)	63
CRUZE Schrägheck (J305)	63
CRUZE Station Wagon (J308)	63
KALOS	63
KALOS Stufenheck	63
MATIZ (M200, M250)	63
VECTRA	63

**CHRYSLER 63**

YPSILON	63
---------	----

**CITROËN 63**

AX (ZA-)	64
BERLINGO (B9)	64
BERLINGO (MF)	64
BERLINGO Kasten (B9)	64
BERLINGO Kasten (M_)	64
C1 (PM_, PN_)	65
C3 II	65
C3 Picasso	65
C4 CACTUS	66
C4 Coupe (LA_)	66
C4 Grand Picasso I (UA_)	66
C4 I (LC_)	66
C4 II (B7)	66
C4 Picasso I (UD_)	67
C4 Picasso II	67
C5 III (RD_)	67
C5 III Break (TD_)	67
C-ELYSEE	67
DS3	67
DS3 Cabriolet	68
DS4	68
DS5	69
EVASION (22, U6)	69
JUMPER Bus (230P)	69
JUMPER Kasten (230L)	70
JUMPER Pritsche/Fahrgestell (230)	71
JUMPY (U6U)	71
JUMPY Kasten (BS_, BT_, BY_, BZ_)	71
JUMPY Pritsche/Fahrgestell (BU_, BV_, BW_, BX_)	72
SAXO (S0, S1)	72
XANTIA (X1)	72
XANTIA (X2)	72
XANTIA Break (X1)	72
XANTIA Break (X2)	72
XSARA (N1)	72
XSARA Break (N2)	73
XSARA Coupe (N0)	73
XSARA Kasten/Kombi	73
XSARA Kasten/Schrägheck	73
XSARA PICASSO (N68)	73
ZX (N2)	74
ZX Break (N2)	74

**DACIA 74**

LOGAN (LS_)	74
LOGAN MCV (KS_)	74
SANDERO	74

**DAEWOO 74**

KALOS (KLAS)	74
--------------	----

**DAEWOO 74**

KALOS Stufenheck (KLAS)	74
MATIZ (KLYA)	75
MATIZ Kasten (KLA4)	75

**DS 75**

DS 3	75
DS 3 Cabriolet	75
DS 4 / DS 4 CROSSBACK	75
DS5	75

**FIAT 75**

500 (312_)	75
500 C (312_)	76
BRAVA (182_)	76
BRAVO I (182_)	76
CINQUECENTO (170_)	77
COUPE (175_)	77
CROMA (154_)	77
CROMA (194_)	77
DUCATO Bus (230_)	77
DUCATO Bus (244_)	78
DUCATO Kasten (230_)	78
DUCATO Kasten (244_)	78
DUCATO Pritsche/Fahrgestell (230_)	78
DUCATO Pritsche/Fahrgestell (244_)	79
FIORINO Kasten (146_)	79
FIORINO Pick up (146_)	79
IDEA (350_)	79
MAREA (185_)	79
MAREA Weekend (185_)	80
MULTIPLA (186_)	80
PALIO (178BX)	80
PALIO Weekend (178_)	81
PANDA (141_)	81
PANDA (169_)	81
PANDA (312_, 319_)	81
PANDA Van (141_)	82
PANDA Van (169_)	82
PANDA VAN (312_, 519_)	82
PUNTO (176_)	82
PUNTO (188_)	83
PUNTO Cabriolet (176_)	83
PUNTO Van (176_)	83
PUNTO Van (188_)	83
SCUDO Combinato (220_)	83
SCUDO Kasten (220_)	83
SCUDO Pritsche/Fahrgestell (220_)	83
SEICENTO / 600 (187_)	84
SEICENTO / 600 Van (287_)	84
SIENA (178_)	84
STRADA Pick-up (178_)	84
TEMPRA (159_)	84
TEMPRA S.W. (159_)	84
TIPO (160_)	85
ULYSSE (220_)	85
UNO (146_)	85

**FORD 85**

B-MAX (JK)	85
B-MAX Van	85
C-MAX (DM2)	86
COUGAR (EC_)	86
COURIER Kasten (F3L, F5L)	86
COURIER Kasten (J5_, J3_)	86
ECOSPORT	86
FIESTA III (GFJ)	86
FIESTA IV (JA_, JB_)	86
FIESTA Kasten (FVD)	88
FIESTA Kasten (JV_)	88
FIESTA Stufenheck	88
FIESTA V (JH_, JD_)	87
FIESTA VI	87
FIESTA VI Van	87
FIESTA V Van	87
FOCUS (DAW, DBW)	88
FOCUS C-MAX	89
FOCUS II (DA_)	88





**FORD 85**

FOCUS II Cabriolet	88
FOCUS III	89
FOCUS III Stufenheck	89
FOCUS III Turnier	89
FOCUS II Kombi (DA_)	88
FOCUS II Stufenheck (DA_)	89
FOCUS Kombi (DNW)	89
FOCUS Stufenheck (DFW)	89
FUSION (JU_)	90
GALAXY (WA6)	90
GALAXY (WGR)	90
KA (RB_)	90
KA (RU8)	91
KA Van (RB)	91
MONDEO I (GBP)	91
MONDEO II (BAP)	92
MONDEO III (B5Y)	93
MONDEO III Kombi (BWY)	93
MONDEO III Stufenheck (B4Y)	93
MONDEO II Kombi (BNP)	92
MONDEO II Stufenheck (BFP)	92
MONDEO I Kombi (BNP)	91
MONDEO I Stufenheck (GBP)	92
MONDEO IV (BA7)	93
MONDEO IV Stufenheck (BA7)	93
MONDEO IV Turnier (BA7)	94
PUMA (EC_)	94
RANGER (TKE)	94
S-MAX (WA6)	94
STREET KA (RL2)	94
TOURNEO CONNECT	94
TRANSIT Bus	94
TRANSIT Bus (FD_-, FB_-, FS_-, FZ_-, FC_)	95
TRANSIT CONNECT (P65_-, P70_-, P80_)	95
TRANSIT Kasten	95
TRANSIT Kasten (FA_)	96
TRANSIT Pritsche/Fahrgestell	96
TRANSIT Pritsche/Fahrgestell (FM_-, FN_)	97
TRANSIT TOURNEO	97

**HYUNDAI 97**

ATOS (MX)	97
ATOS PRIME (MX)	97

**JAGUAR 97**

X-TYPE (CF1_)	97
X-TYPE Estate (CF1_)	97

**KIA 97**

PICANTO (BA)	97
RIO Kombi (DC)	98
RIO Stufenheck (DC_)	98

**LADA 98**

1200-1600	98
-----------	----

**LANCIA 98**

DEDRA (835_)	98
MUSA (350_)	98
Y (840_)	98
YPSILON (312_)	98
YPSILON (843_)	98
ZETA (22_)	98

**MAZDA 99**

121 III (JASM, JB5M)	99
2 (DY)	99
3 (BK)	99
3 (BL)	99
3 Stufenheck (BK)	99
3 Stufenheck (BL)	99

**MERCEDES-BENZ 99**

100 Bus (631)	99
100 Kasten (631)	100
A-KLASSE (W168)	100
A-KLASSE (W169)	100
B-KLASSE (W245)	100
C-KLASSE (W202)	100
C-KLASSE (W203)	101
C-KLASSE Kombi (S202)	101
C-KLASSE Kombi (S203)	102
C-KLASSE Sportcoupe (CL203)	102
CLK (C208)	102
CLK (C209)	103
CLK Cabriolet (A208)	103
CLK Cabriolet (A209)	103
E-KLASSE (W124)	104
E-KLASSE (W210)	104
E-KLASSE (W211)	105
E-KLASSE Cabriolet (A124)	105
E-KLASSE Coupe (C124)	105
E-KLASSE Kombi (S124)	106
E-KLASSE Kombi (S210)	106
E-KLASSE Kombi (S211)	107
G-KLASSE (W461)	107
G-KLASSE (W463)	107
G-KLASSE Geländewagen offen (W463)	108
M-KLASSE (W163)	108
S-KLASSE (W140)	108
SL (R129)	108
SL (R230)	109
SLK (R170)	109
SLK (R171)	109
SPRINTER 2-t Bus (901, 902)	109
SPRINTER 2-t Kasten (901, 902)	110
SPRINTER 2-t Pritsche/Fahrgestell (901, 902)	110
SPRINTER 3-t Bus (903)	111
SPRINTER 3-t Kasten (903)	111
SPRINTER 3-t Pritsche/Fahrgestell (903)	112
SPRINTER 4-t Bus (904)	113
SPRINTER 4-t Kasten (904)	113
SPRINTER 4-t Pritsche/Fahrgestell (904)	114
SPRINTER 5-t Pritsche/Fahrgestell (905)	115
SPRINTER Kipper (905)	115
T1/TN Kasten/Kombi	115
T1/TN Pritsche/Fahrgestell	115
T1 Bus (601)	116
T1 Bus (602)	116
T1 Kasten (601, 611)	117
T1 Kasten (602)	117
T1 Pritsche/Fahrgestell (601)	117
T1 Pritsche/Fahrgestell (602)	118
VANEO (414)	118
VITO Bus (638)	118
VITO Kasten (638)	118
V-KLASSE (638/2)	119

**NISSAN 119**

ALMERA I (N15)	119
ALMERA I Hatchback (N15)	119
ALMERA II (N16)	119
ALMERA II Hatchback (N16)	119
ALMERA TINO (V10)	119
INTERSTAR Bus (X70)	120
INTERSTAR Kasten (X70)	120
KUBISTAR (X76)	120
KUBISTAR Kasten (X80)	120
MICRA II (K11)	120
PRIMERA (P10)	120
PRIMERA (P11)	120
PRIMERA (P12)	120
PRIMERA Hatchback (P10)	120
PRIMERA Hatchback (P11)	121
PRIMERA Hatchback (P12)	121
PRIMERA Traveller (WP11)	121
PRIMERA Traveller (WP12)	121
PULSAR I Stufenheck (N15)	121
SUNNY III (N14)	121
SUNNY III Hatchback (N14)	121

**NISSAN 119**

SUNNY III Kasten (Y10)	121
SUNNY III Liftback (N14)	122
SUNNY III Traveller (Y10)	122
X-TRAIL (T30)	122

**OPEL 122**

ADAM	122
AGILA (A) (H00)	122
AGILA (B) (H08)	122
ASTRA CLASSIC (L48)	122
ASTRA F (56_-, 57_)	122
ASTRA F Cabriolet (53_B)	123
ASTRA F Caravan (51_-, 52_)	123
ASTRA F CC (53_-, 54_-, 58_-, 59_)	123
ASTRA F CLASSIC Caravan	123
ASTRA F CLASSIC CC	124
ASTRA F CLASSIC Stufenheck	124
ASTRA F Van (55_)	124
ASTRA G Cabriolet (F67)	124
ASTRA G Caravan (F35_)	124
ASTRA G CC (F48_-, F08_)	125
ASTRA G Coupe (F07_)	125
ASTRA G Kasten (F70)	125
ASTRA G Stufenheck (F69_)	126
ASTRA H (L48)	126
ASTRA H Caravan (L35)	127
ASTRA H GTC (L08)	127
ASTRA H Kasten (L70)	128
ASTRA H Stufenheck (L69)	128
ASTRA H TwinTop (L67)	128
ASTRA J	129
ASTRA J GTC	129
ASTRA J Sports Tourer	129
ASTRA J Stufenheck	129
CALIBRA A (85_)	130
COMBO (71_)	130
COMBO Kasten/Kombi	130
COMBO Tour	130
CORSA B (73_-, 78_-, 79_)	130
CORSA B Kasten (73_)	130
CORSA B Kombi (F35)	131
CORSA C (F08, F68)	131
CORSA C Kasten (F08, W5L)	131
CORSA D	131
CORSA D Van	131
MERIVA	131
MERIVA B	132
MOVANO Combi (J9)	132
MOVANO Kasten (F9)	132
MOVANO Kipper (H9)	132
MOVANO Pritsche/Fahrgestell (U9, E9)	132
OMEGA B (25_-, 26_-, 27_)	132
OMEGA B Caravan (21_-, 22_-, 23_)	132
SIGNUM	133
TIGRA (75_)	133
TIGRA TwinTop	133
VECTRA A (86_-, 87_)	133
VECTRA A CC (88_-, 89_)	133
VECTRA B (36_)	133
VECTRA B Caravan (31_)	134
VECTRA B CC (38_)	134
VECTRA C	134
VECTRA C Caravan	134
VECTRA C GTS	134
ZAFIRA A (F75_)	135
ZAFIRA B (A05)	135
ZAFIRA B Van	135

**PEUGEOT 135**

1007 (KM_)	145
106 I (1A, 1C)	135
106 II (1)	135
106 Van (1_)	136
107	136
2008	145
205 II (20A/C)	136
205 Kasten	137
206+ (T3E)	138

**PEUGEOT****135**

206 CC (2D)	137
206 Schrägheck (2A/C)	137
206 Stufenheck	138
206 SW (2E/K)	138
206 Van	138
207 (WA_, WC_)	138
207 CC (WD_)	139
207 Stufenheck	139
207 SW (WK_)	140
207 Van	140
208	140
208 Kasten	141
3008	146
301	141
306 (7B, N3, N5)	141
306 Break (7E, N3, N5)	142
306 Cabriolet (7D, N3, N5)	142
306 Kasten/Kombi (N_, 7_)	142
306 Kasten/Schrägheck	143
306 Schrägheck (7A, 7C, N3, N5)	143
308 (4A_, 4C_)	143
308 CC	143
308 II	143
308 SW	144
308 SW II	144
405 II (4B)	144
405 II Break (4E)	144
406 (8B)	144
406 Break (8E/F)	144
406 Coupe (8C)	144
5008	146
505 (551A)	145
508	145
508 SW	145
806 (221)	145
BOXER Bus (230P)	146
BOXER Kasten (230L)	147
BOXER Pritsche/Fahrgestell (ZCT_)	148
EXPERT (224)	149
EXPERT Kasten (222)	149
EXPERT Pritsche/Fahrgestell (223)	149
PARTNER Combispace (5F)	149
PARTNER Kasten	150
PARTNER Kasten (5)	150
PARTNER Pritsche/Fahrgestell	151
PARTNER Tepee	151
RCZ	151

**PORSCHE****151**

928	151
BOXSTER (986)	151

**RENAULT****151**

19 II (B/C53_)	151
19 II Cabriolet (D53_, 853_)	152
19 II Chamade (L53_)	152
19 II Kasten (S53_)	152
CLIO Grandtour (KR0/1_)	154
CLIO I (B/C57_, 5/357_)	152
CLIO II (BB0/1/2_, CB0/1/2_)	153
CLIO III (BR0/1, CR0/1)	153
CLIO III Kasten (SB_, SR_)	154
CLIO II Kasten (SB0/1/2_)	153
CLIO I Kasten (S57_)	152
ESPACE II (J/S63_)	154
ESPACE III (JE0_)	154
EXPRESS Kasten/Kombi	154
EXPRESS Pick-up	154
GRAND SCÉNIC II (JM0/1_)	154
KANGOO / GRAND KANGOO (KW0/1_)	155
KANGOO (KC0/1_)	155
KANGOO Express (FW0/1_)	155
KANGOO Rapid (FC0/1_)	155
LAGUNA I (B56_, 556_)	156
LAGUNA I Grandtour (K56_)	156
LOGAN I (LS_)	156
LOGAN I Kombi (KS_)	156
MASTER II Bus (JD)	157

**RENAULT****151**

MASTER II Kasten (FD)	157
MASTER II Pritsche/Fahrgestell (ED/HD/UD)	157
MASTER I Pritsche/Fahrgestell (P_)	157
MEGANE I (BA0/1_)	157
MEGANE I Cabriolet (EA0/1_)	158
MEGANE I Classic (LA0/1_)	158
MEGANE I Coach (DA0/1_)	158
MEGANE I Grandtour (KA0/1_)	158
MEGANE II (BM0/1_, CM0/1_)	159
MEGANE II Coupé-Cabriolet (EM0/1_)	159
MEGANE II Grandtour (KM0/1_)	159
MEGANE II Stufenheck (LM0/1_)	159
MEGANE Scenic (JA0/1_)	159
MODUS / GRAND MODUS (F/JP0_)	159
RAPID	160
RAPID Kasten (F40_, G40_)	160
SANDERO/STEPWAY I (BS_)	160
SCÉNIC I (JA0/1_)	160
SCÉNIC II (JM0/1_)	160
SUPER 5 (B/C40_)	161
SUPER 5 Kasten (S40_)	161
THALIA I (LB0/1/2_)	161
THALIA II (LU1/2_)	161
TRAFIC Bus (TXW)	161
TRAFIC Kasten (TXX)	161
TWINGO I (C06_)	161
TWINGO I Kasten (S06_)	161

**SAAB****161**

900 II	162
900 II Cabriolet	162
900 II Coupe	162
9-3 (YS3D)	161
9-3 (YS3F)	162
9-3 Cabriolet (YS3D)	162
9-3 Cabriolet (YS3F)	162
9-3 Kombi (YS3F)	162
9-5 (YS3E)	162
9-5 Kombi (YS3E)	162

**SEAT****162**

ALHAMBRA (7V8, 7V9)	163
ALTEA (5P1)	163
ALTEA XL (5P5, 5P8)	163
AROSA (6H)	164
CORDOBA (6K1, 6K2)	164
CORDOBA (6K2)	165
CORDOBA (6L2)	165
CORDOBA Vario (6K5)	165
IBIZA II (6K1)	166
IBIZA III (6K1)	166
IBIZA IV (6L1)	167
IBIZA V (6J5, 6P1)	167
IBIZA V SPORTCOUPE (6J1, 6P5)	167
IBIZA V ST (6J8, 6P8)	167
INCA (6K9)	168
LEON (1M1)	168
LEON (1P1)	169
LEON (5F1)	169
LEON SC (5F5)	170
LEON ST (5F8)	170
MARBELLA (28)	170
TOLEDO I (1L)	170
TOLEDO II (1M2)	171
TOLEDO III (5P2)	171
TOLEDO IV (KG3)	172

**SKODA****172**

FABIA I (6Y2)	172
FABIA I Kombi (6Y5)	172
FABIA II (542)	173
FABIA II Kombi (545)	174
FABIA III (NJ3)	174
FABIA III Kombi (NJ5)	174
FABIA I Praktik (6Y5)	173
FABIA I Stufenheck (6Y3)	173

**SKODA****172**

FELICIA I (6U1)	174
FELICIA I Kombi (6U5)	174
FELICIA I Pick-up (6UF, 6U7)	174
OCTAVIA (1Z3)	174
OCTAVIA I (1U2)	175
OCTAVIA I Combi (1U5)	176
OCTAVIA II Combi (1Z5)	176
OCTAVIA III (5E3)	177
OCTAVIA III Combi (5E5)	178
RAPID (NH3)	178
RAPID Spaceback (NH1)	178
ROOMSTER (5J)	179
ROOMSTER Praktik (5J)	179
SUPERB I (3U4)	179
SUPERB II (3T4)	179
SUPERB III (3V3)	180
SUPERB III Kombi (3V5)	180
SUPERB II Kombi (3T5)	180
YETI (5L)	181

**SUBARU****181**

JUSTY II (JMA, MS)	181
JUSTY III (G3X)	181

**SUZUKI****181**

ALTO (EF)	181
BALENO (EG)	181
BALENO Kombi (EG)	181
BALENO Schrägheck (EG)	181
IGNIS (FH)	182
IGNIS II (MH)	182
JIMNY (FJ)	182
SAMURAI (SJ)	182
SWIFT III (MZ, EZ)	182
SWIFT II Schrägheck (EA, MA)	182
VITARA (ET, TA)	182
VITARA Cabrio (ET, TA)	182

**TOYOTA****182**

AURIS (_E15_)	182
AURIS (_E18_)	183
AURIS TOURING SPORTS (_E18_)	183
AURIS VAN Kasten (_E18_)	183
AVENSIS Station Wagon (_T27_)	183
AVENSIS Stufenheck (_T27_)	183
AYGO (_B1_)	183
COROLLA Stufenheck (_E18_, ZRE17_)	183
VERSO (_R2_)	184
YARIS (_P13_)	184
YARIS (_P9_)	184

**VAUXHALL****184**

ADAM	184
AGILA Mk I (A)	184
AGILA Mk II (B)	184
ASTRA Mk III (F)	184
ASTRA Mk III (F) CC	184
ASTRA Mk III (F) Convertible	185
ASTRA Mk III (F) Estate	185
ASTRA Mk IV (G) CC	185
ASTRA Mk IV (G) Convertible	186
ASTRA Mk IV (G) Coupe (F67)	186
ASTRA Mk IV (G) Estate	186
ASTRA Mk IV (G) Sedan	187
ASTRA Mk V (H) CC	187
ASTRA Mk V (H) Estate	188
ASTRA Mk V (H) Sport Hatch	188
ASTRA Mk V (H) TwinTop	189
ASTRA Mk VI (J)	189
ASTRA Mk VI (J) Estate	190
ASTRA Mk VI (J) GTC	190
ASTRA Mk VI (J) Sedan	190
ASTRAVAN Mk III (F)	190
ASTRAVAN Mk IV (G)	190
ASTRAVAN Mk V (H)	191



**VAUXHALL****184**

CALIBRA	191
CAVALIER Mk III (87)	191
CAVALIER Mk III CC	191
COMBO Mk II (C) Kasten/Kombi (F25)	191
COMBO TOUR Mk II (C) (F25)	191
CORSA Mk I (B)	192
CORSA Mk II (C) (W5L, F08)	192
CORSA Mk III (D) (L_8)	192
CORSAVAN Mk I (B)	192
CORSAVAN Mk II (C)	193
CORSAVAN Mk III (D)	193
MERIVA Mk I (A)	193
MERIVA Mk II (B)	193
MOVANO Mk I (A) Chassis/Cab (ED, UD, HD)	193
MOVANO Mk I (A) Combi (JD)	193
MOVANO Mk I (A) Van (FD)	193
OMEGA (B)	193
OMEGA (B) Estate	194
SIGNUM	194
TIGRA Mk I (F07)	194
TIGRA TwinTop	194
VECTRA (B)	194
VECTRA (B) CC	194
VECTRA (B) Estate	195
VECTRA Mk II (C)	195
VECTRA Mk II (C) Estate	195
VECTRA Mk II (C) GTS	195
ZAFIRA Mk I (A) (F75)	195
ZAFIRA Mk II (B) (M75)	196

**VOLVO****196**

440 K (445)	196
460 L (464)	196
480 E	196
850 (LS)	196
850 Kombi (LW)	196
940 II (944)	197
940 II Kombi (945)	197
940 Kombi (945)	197
960 II (964)	197
960 II Kombi (965)	198
C30	198
C70 I Cabriolet	198
C70 I Coupe	198
C70 II Cabriolet	198
S40 I (VS)	198
S40 II (MS)	199
S60 II	199
S70 (LS)	199
S80 II (AS)	200
S90	200
V40 Kombi (VW)	200
V50 (MW)	200
V60	200
V70 I (LV)	200
V70 III (BW)	201
V90 Kombi	201

**VW****201**

BEETLE (5C1, 5C2)	202
BEETLE Cabriolet (5C7, 5C8)	202
BORA (1J2)	202
BORA Kombi (1J6)	204
CADDY ALLTRACK Kasten (SAA)	207
CADDY ALLTRACK Kombi (SAB)	207
CADDY III Kasten (2KA, 2KH, 2CA, 2CH)	205
CADDY III Kombi (2KB, 2KJ, 2CB, 2CJ)	206
CADDY II Kasten (9K9A)	205
CADDY II Kombi (9K9B)	205
CADDY II Pick-up (9U7)	205
CADDY IV Kasten (SAA, SAH)	207
CADDY IV Kombi (SAB, SAJ)	207
CORRADO (53I)	207
CRAFTER 30-35 Bus (2E_)	208
CRAFTER 30-50 Kasten (2E_)	208
CRAFTER 30-50 Pritsche/Fahrgestell (2F_)	208
EOS (1F7, 1F8)	208

**VW****201**

FOX (5Z1, 5Z3)	209
GOLF ALLTRACK (BA5)	217
GOLF III (1H1)	209
GOLF III Cabriolet (1E7)	209
GOLF III Van (1H1)	210
GOLF III Variant (1H5)	210
GOLF IV (1J1)	210
GOLF IV Cabriolet (1E7)	211
GOLF IV Van (1J1)	212
GOLF IV Variant (1J5)	212
GOLF PLUS (5M1, 521)	217
GOLF SPORTSVAN (AM1)	217
GOLF V (1K1)	213
GOLF VI (5K1)	214
GOLF VI Cabriolet (517)	215
GOLF VII (5G1, BQ1, BE1, BE2)	216
GOLF VII Kombi (BA5, BV5)	216
GOLF VI Variant (AJ5)	215
GOLF V Variant (1K5)	214
JETTA III (1K2)	218
JETTA IV (162, 163)	218
LT 28-35 I Bus (281-363)	219
LT 28-35 II Bus (2DB, 2DE, 2DK)	219
LT 28-35 I Kasten (281-363)	219
LT 28-35 I Pritsche/Fahrgestell (281-363)	219
LT 28-46 II Kasten (2DA, 2DD, 2DH)	219
LT 28-46 II Pritsche/Fahrgestell (2DC, 2DF, 2DG, 2DL, 2DM)	220
LT 40-55 I Kasten (291-512)	220
LT 40-55 I Pritsche/Fahrgestell (293-909)	220
LUPO (6X1, 6E1)	220
MULTIVAN T5 (7HM, 7HN, 7HF, 7EF, 7EM, 7EN)	220
MULTIVAN T6 (SGF, SGM, SGN)	221
NEW BEETLE (9C1, 1C1)	221
NEW BEETLE Cabriolet (1Y7)	221
PASSAT (362)	224
PASSAT (3A2, 351)	222
PASSAT (3B2)	222
PASSAT (3B3)	223
PASSAT (3C2)	224
PASSAT (3G2)	224
PASSAT ALLTRACK (365)	225
PASSAT ALLTRACK (3G5)	225
PASSAT CC (357)	225
PASSAT Kombi (3B5)	225
PASSAT Variant (365)	228
PASSAT Variant (3A5, 351)	226
PASSAT Variant (3B6)	227
PASSAT Variant (3C5)	227
PASSAT Variant (3G5)	228
POLO (6N1)	228
POLO (6N2)	228
POLO (6R, 6C)	229
POLO (9N_)	229
POLO CLASSIC (6V2)	230
POLO Kasten (6NF)	230
POLO Stufenheck (60_, 61_)	230
POLO Stufenheck (9A4)	230
POLO Van (6R)	230
POLO Variant (6V5)	231
SCIROCCO (137, 138)	231
SHARAN (7M8, 7M9, 7M6)	232
TIGUAN (5N_)	232
TOURAN (1T1, 1T2)	232
TOURAN (1T3)	233
TOURAN (5T1)	233
TRANSPORTER T4 Bus (70XB, 70XC, 7DB, 7DW, 7DK)	233
TRANSPORTER T4 Kasten (70XA)	234
TRANSPORTER T4 Pritsche/Fahrgestell (70XD)	235
TRANSPORTER T5 Bus (7HB, 7HJ, 7EB, 7EJ, 7EF, 7EG, 7HF, 7EC)	235
TRANSPORTER T5 Kasten (7HA, 7HH, 7EA, 7EH)	236
TRANSPORTER T5 Pritsche/Fahrgestell (7JD, 7JE, 7JL, 7JY, 7JZ)	236
TRANSPORTER T6 Bus (SGB, SGG, SGJ)	236
TRANSPORTER T6 Kasten (SGA, SGH)	236

**VW****201**

TRANSPORTER T6 Pritsche/Fahrgestell (SFD, SFE, SFL, SFZ)	236
VENTO (1H2)	237



**DE** Fahrzeugverwendungen













**EN** Applications of vehicles












**ES** Aplicaciones











**FR** Applications















**IT** Applicazioni autoveicoli

**2018**













	kw			 	! #		
<b>ALFA ROMEO - 145 (930_) 07/94→01/01</b>							
 <b>Geberzylinder, Kupplung</b>							
1.4 i.e. 16V T.S. (930.A3A)	76	12/96→01/01		01/97→; für Linkslenker		24.2419-1721.3 030100	Ø 19,05
1.6 i.e. 16V T.S. (930.A2)	88	12/96→01/01					
1.8 i.e. 16V T.S. (930.A1A)	103	12/96→12/98					
1.6 16V T.S. (930.A2C)	82	09/97→12/00		für Linkslenker		24.2419-1721.3 030100	Ø 19,05
1.8 i.e. 16V (930.A1A)	106	03/98→01/01					
1.9 JTD (930.A4B)	77	02/99→01/01					
1.9 TD (930.A4)	66	10/94→02/99					
2.0 16V Quadrifoglio (930.A5)	114	03/98→01/01					
2.0 16V T.S. (930.A5)	110	10/95→01/01					
 <b>Nehmerzylinder, Kupplung</b>							
1.4 i.e. (930.A3)	66	07/94→12/96		für Linkslenker		03.2525-2201.3 040026	Ø 25,4
1.6 i.e. (930.A2)	76	10/94→12/96					
1.7 i.e. 16V (930.A1)	95	10/94→12/96					
1.9 JTD (930.A4B)	77	02/99→01/01					
1.4 i.e. 16V T.S. (930.A3A)	76	12/96→01/01		01/97→; für Linkslenker		24.2525-1705.3 040083	Ø 25,4
1.6 i.e. 16V T.S. (930.A2)	88	12/96→01/01					
1.8 i.e. 16V T.S. (930.A1A)	103	12/96→12/98					
1.6 16V T.S. (930.A2C)	82	09/97→12/00		für Linkslenker		24.2525-1705.3 040083	Ø 25,4
1.8 i.e. 16V (930.A1A)	106	03/98→01/01					
1.9 TD (930.A4)	66	10/94→02/99					
2.0 16V Quadrifoglio (930.A5)	114	03/98→01/01					
2.0 16V T.S. (930.A5)	110	10/95→01/01					
<b>ALFA ROMEO - 146 (930_) 12/94→01/01</b>							
 <b>Geberzylinder, Kupplung</b>							
1.4 i.e. 16V T.S. (930.B3A)	76	11/96→01/01		01/97→; für Linkslenker		24.2419-1721.3 030100	Ø 19,05
1.6 i.e. 16V T.S. (930.B2B)	88	11/96→01/01					
1.8 i.e. 16V T.S. (930.B1A)	103	11/96→01/01					
1.6 16V T.S. (930.B2C)	82	09/97→12/00		für Linkslenker		24.2419-1721.3 030100	Ø 19,05
1.8 i.e. 16V T.S. (930.B1A)	106	03/98→01/01					
1.9 JTD (930.B4B)	77	02/99→01/01					
1.9 TD (930.B4A)	66	12/94→02/99					
2.0 16V Quadrifoglio (930.B5)	114	03/98→01/01					
2.0 16V T.S. (930.B5)	110	10/95→01/01					
 <b>Nehmerzylinder, Kupplung</b>							
1.4 i.e. (930.B3)	66	12/94→12/96		für Linkslenker		03.2525-2201.3 040026	Ø 25,4
1.6 i.e. (930.B2)	76	12/94→12/96					
1.7 i.e. 16V (930.B1)	95	12/94→12/96					
1.9 JTD (930.B4B)	77	02/99→01/01					
1.4 i.e. 16V T.S. (930.B3A)	76	11/96→01/01		01/97→; für Linkslenker		24.2525-1705.3 040083	Ø 25,4
1.6 i.e. 16V T.S. (930.B2B)	88	11/96→01/01					
1.8 i.e. 16V T.S. (930.B1A)	103	11/96→01/01					
1.6 16V T.S. (930.B2C)	82	09/97→12/00		für Linkslenker		24.2525-1705.3 040083	Ø 25,4
1.8 i.e. 16V T.S. (930.B1A)	106	03/98→01/01					
1.9 TD (930.B4A)	66	12/94→02/99					
2.0 16V Quadrifoglio (930.B5)	114	03/98→01/01					
2.0 16V T.S. (930.B5)	110	10/95→01/01					
<b>ALFA ROMEO - 155 (167_) 01/92→12/97</b>							
 <b>Geberzylinder, Kupplung</b>							
1.6 16V T.S. (167.A6A)	88	05/96→12/97		für Linkslenker		24.2419-1721.3 030100	Ø 19,05
1.7 T.S. (167.A4D, 167.A4H)	85	04/93→04/96					
1.7 T.S. (167.A4G)	83	04/93→04/96					
1.7 T.S. 16V (167.A4N)	103	05/96→12/97					
1.9 TD (167.A3B, 167.A3)	66	04/93→12/97					
2.0 T.S. 16V (167.A2G)	110	03/95→12/97					
↓							












	kw			 	! #		
<b>ALFA ROMEO - 155 (167_) 01/92→12/97</b>							
 <b>Geberzylinder, Kupplung</b>							
2.5 TD (167.A1A, 167.A1G)	92	04/93→12/97		für Linkslenker		24.2419-1721.3 030100	Ø 19,05
1.8 T.S. (167.A4C, 167.A)	77	02/92→12/97		05/92→; für Linkslenker		24.2419-1721.3 030100	Ø 19,05
1.8 T.S. Sport (167.A4A, 167.A4C, 167.A4E)	93	01/92→12/96					
2.0 T.S. (167.A2A, 167.A2D)	104	02/92→02/95					
2.0 16V Turbo Q4 (167.A2B, 167.A2C, 167.A2E)	137	01/92→12/97		11/92→; für Linkslenker		24.2419-1721.3 030100	Ø 19,05
2.0 16V Turbo Q4 (167.A2B, 167.A2C, 167.A2E)	140	01/92→12/97					
 <b>Nehmerzylinder, Kupplung</b>							
1.6 16V T.S. (167.A6A)	88	05/96→12/97		für Linkslenker		24.2525-1705.3 040083	Ø 25,4
1.7 T.S. (167.A4D, 167.A4H)	85	04/93→04/96					
1.7 T.S. (167.A4G)	83	04/93→04/96					
1.7 T.S. 16V (167.A4N)	103	05/96→12/97					
1.9 TD (167.A3B, 167.A3)	66	04/93→12/97					
2.0 T.S. 16V (167.A2G)	110	03/95→12/97					
1.8 T.S. (167.A4C, 167.A)	77	02/92→12/97		05/92→; für Linkslenker		24.2525-1705.3 040083	Ø 25,4
1.8 T.S. Sport (167.A4A, 167.A4C, 167.A4E)	93	01/92→12/96					
2.0 T.S. (167.A2A, 167.A2D)	104	02/92→02/95					
2.0 16V Turbo Q4 (167.A2B, 167.A2C, 167.A2E)	137	01/92→12/97		11/92→; für Linkslenker		24.2525-1705.3 040083	Ø 25,4
2.0 16V Turbo Q4 (167.A2B, 167.A2C, 167.A2E)	140	01/92→12/97					
2.5 TD (167.A1A, 167.A1G)	92	04/93→12/97				24.2525-1706.3 040088	Ø 25,4
<b>ALFA ROMEO - 156 (932_) 09/97→09/05</b>							
 <b>Nehmerzylinder, Kupplung</b>							
1.6 16V T.SPARK	82	09/97→09/05		10/97→ 07/05		03.2525-2201.3 040026	Ø 25,4
1.6 16V T.SPARK (932.A4, 932.A4100)	88	09/97→09/05					
1.8 16V T.SPARK (932.A3)	106	09/97→10/00		10/97→		03.2525-2201.3 040026	Ø 25,4
1.9 JTD (932B2)	77	09/97→10/00					
2.0 16V T.SPARK (932A2)	114	09/97→06/02					
2.5 V6 24V (932A1)	140	09/97→12/01					
1.8 16V T.SPARK (932.A3100)	103	10/00→09/05		→ 07/05		03.2525-2201.3 040026	Ø 25,4
1.9 JTD	93	11/03→09/05					
1.9 JTD (932.A2B00, 932.A2C00)	85	05/01→09/05					
1.9 JTD (932.AXN00, 932.BXE00)	110	07/04→09/05					
1.9 JTD 16V	103	11/02→09/05					
2.0 JTS	119	01/02→09/05					
2.0 JTS (932AXA)	122	03/02→09/05					
2.4 JTD	129	10/03→09/05					
2.4 JTD (932A1B__)	103	10/00→09/05					
2.4 JTD (932AXC)	110	03/02→09/05					
2.5 V6 24V (932A11__)	141	10/00→09/05					
3.2 GTA (932AXB)	184	03/02→09/05					
1.9 JTD	100	11/02→11/04				03.2525-2201.3 040026	Ø 25,4
1.9 JTD (932.A2B00)	81	10/00→05/01					
2.0 16V T.SPARK (932A21__)	110	10/00→03/02					
2.4 JTD	120	06/03→09/05		10/03→ 07/05		03.2525-2201.3 040026	Ø 25,4
2.4 JTD (932B1)	100	09/97→09/03		10/97→ 10/00		03.2525-2201.3 040026	Ø 25,4
<b>ALFA ROMEO - 156 Sportwagon (932_) 01/00→05/06</b>							
 <b>Nehmerzylinder, Kupplung</b>							
1.6 16V T.SPARK	82	01/00→09/05		→ 07/05		03.2525-2201.3 040026	Ø 25,4
1.6 16V T.SPARK (932A4)	88	05/00→05/06					
1.8 16V T.SPARK (932B31__)	103	10/00→05/06					











	kw					! #		
<b>ALFA ROMEO - 156 Sportwagon (932_) 01/00→05/06</b>								
 <b>Nehmerzylinder, Kupplung</b>								
1.9 JTD	93	11/03→05/06		→ 07/05			<b>03.2525-2201.3 040026</b>	Ø 25,4
1.9 JTD	110	03/05→05/06						
1.9 JTD (932B2B, 932B2C)	85	05/01→05/06						
1.9 JTD 16V	103	11/02→05/06						
1.9 JTD 16V Q4	110	07/04→05/06						
2.0 JTS	119	03/02→05/06						
2.0 JTS (932BXA)	122	03/02→05/06						
2.4 JTD	129	10/03→05/06						
2.4 JTD (932.B1B00)	103	10/00→05/06						
2.4 JTD (932.BXC00)	110	03/02→05/06						
2.5 V6 24V (932B11_)	141	10/00→05/06						
3.2 GTA (932.BXB00)	184	03/02→05/06						
1.6 16V T.SPARK. (932.B4B00)	81	07/00→07/05					<b>03.2525-2201.3 040026</b>	Ø 25,4
1.8 16V T.SPARK (932A3)	106	05/00→10/00						
1.9 JTD	100	11/02→11/04						
1.9 JTD (932.B2B00)	81	10/00→05/01						
1.9 JTD (932B2)	77	05/00→10/00						
2.0 16V T.SPARK (932A2)	114	05/00→06/02						
2.0 16V T.SPARK (932B21_)	110	10/00→03/02						
2.5 V6 24V (932A1)	140	05/00→08/03						
2.4 JTD	120	06/03→05/06		10/03→ 07/05			<b>03.2525-2201.3 040026</b>	Ø 25,4
2.4 JTD (932B1)	100	05/00→09/03		→ 10/00			<b>03.2525-2201.3 040026</b>	Ø 25,4
<b>ALFA ROMEO - 159 (939_) 09/05→11/11</b>								
<b>Zentralausrücker, Kupplung</b>								
1.8 MPI	103	03/07→11/11		→ 10/11; Schaltgetriebe 5 Gang			<b>24.2531-5003.3 090010</b>	Ø 31
1.8 TBi	147	05/09→11/11						
<b>ALFA ROMEO - 159 Sportwagon (939_) 03/06→11/11</b>								
<b>Zentralausrücker, Kupplung</b>								
1.8 MPI	103	03/07→11/11		→ 10/11; Schaltgetriebe 5 Gang			<b>24.2531-5003.3 090010</b>	Ø 31
1.8 TBi	147	05/09→11/11						
<b>ALFA ROMEO - 164 (164_) 01/87→09/98</b>								
 <b>Nehmerzylinder, Kupplung</b>								
2.0	102	06/87→09/98		09/87→ 08/91			<b>24.2523-1702.3 040087</b>	Ø 23,81
2.0 T.S. (164.H3)	106	09/92→09/98					<b>24.2523-1702.3 040087</b>	Ø 23,81
2.0 Turbo	128	10/87→09/98		→ 08/91			<b>24.2523-1702.3 040087</b>	Ø 23,81
2.0 V6 Turbo (164.K3)	148	09/92→09/98					<b>03.2525-2201.3 040026</b>	Ø 25,4
3.0 24V	154	03/95→10/97						
2.5 TD (164.K2A, 164.K2B)	92	09/92→09/98		03/93→			<b>03.2525-2201.3 040026</b>	Ø 25,4
2.5 V6	120	09/92→09/98		→ 02/93			<b>24.2523-1702.3 040087</b>	Ø 23,81
3.0	156	09/93→12/95		für Linkslenker			<b>24.2523-1702.3 040087</b>	Ø 23,81
3.0	157	03/95→10/97						
3.0	168	04/93→02/95		für Linkslenker			<b>03.2525-2201.3 040026</b>	Ø 25,4
3.0	170	03/95→08/97						
3.0 24V (164.K1)	155	09/92→09/98		12/92→			<b>03.2525-2201.3 040026</b>	Ø 25,4
3.0 24V Q4 (164.K1M, 164.K1C)	170	02/94→09/98		04/94→			<b>03.2525-2201.3 040026</b>	Ø 25,4
3.0 24V QV Allrad	171	11/92→10/97						
3.0 24V QV (164.H1)	171	09/92→09/98		03/93→; für Linkslenker			<b>03.2525-2201.3 040026</b>	Ø 25,4
				12/92→ 02/93; für Linkslenker			<b>24.2523-1702.3 040087</b>	Ø 23,81
3.0 V6 (164.H1A, 164.H1B, 164.K1P)	132	09/92→09/98		→ 11/92; für Linkslenker			<b>24.2523-1702.3 040087</b>	Ø 23,81
<b>ALFA ROMEO - 166 (936_) 09/98→06/07</b>								
 <b>Nehmerzylinder, Kupplung</b>								
2.0 T.Spark (936A3A_)	114	09/98→10/00		10/98→			<b>24.2525-1706.3 040088</b>	Ø 25,4
2.0 V6 (936A3_)	151	09/98→10/00						
2.4 JTD (936A2A_)	100	09/98→10/00						
2.5 V6 24V (936A2_)	140	09/98→12/06						
3.0 V6 24V (936A1_)	166	09/98→06/07						
2.0 T.Spark (936A3B_)	110	10/00→06/07					<b>24.2525-1706.3 040088</b>	Ø 25,4
2.4 JTD	110	04/02→06/07						
2.4 JTD	120	10/03→06/07						
2.4 JTD	129	10/03→06/07						
2.4 JTD	132	07/06→06/07						
2.4 JTD	136	07/05→06/07						
2.4 JTD (936A2B_)	103	10/00→06/07						
↓								












	kw					! #			
<b>ALFA ROMEO - 166 (936_) 09/98→06/07</b>									
 <b>Nehmerzylinder, Kupplung</b>									
2.5 V6 24V (936A21_)	138	10/00→06/07					24.2525-1706.3	040088	Ø 25,4
3.0 V6 24V (936A11_)	162	10/00→06/07							
3.2 V6 24V	176	10/03→06/07							
<b>ALFA ROMEO - GTV (916_) 09/94→10/05</b>									
 <b>Geberzylinder, Kupplung</b>									
1.8 16V (916C3)	106	05/98→10/05		für Linkslenker			24.2419-1721.3	030100	Ø 19,05
2.0 JTS	121	04/03→10/05							
2.0 T.SPARK 16V (916.C2_, 916C2C00)	110	06/95→10/05							
2.0 T.SPARK 16V (916C2C)	114	05/98→08/00							
2.0 V6 Turbo (916.C2A)	148	06/95→09/98							
3.0 V6 24V (916.C1)	162	10/96→10/00							
3.0 V6 24V (916.C1B_)	160	10/00→10/05							
3.2 V6 24V	176	04/03→10/05							
 <b>Nehmerzylinder, Kupplung</b>									
1.8 16V (916C3)	106	05/98→10/05		für Linkslenker			24.2525-1705.3	040083	Ø 25,4
2.0 JTS	121	04/03→10/05							
2.0 T.SPARK 16V (916.C2_, 916C2C00)	110	06/95→10/05							
2.0 T.SPARK 16V (916C2C)	114	05/98→08/00							
2.0 V6 Turbo (916.C2A)	148	06/95→09/98							
3.0 V6 24V (916.C1)	162	10/96→10/00							
3.0 V6 24V (916.C1B_)	160	10/00→10/05							
3.2 V6 24V	176	04/03→10/05							
<b>ALFA ROMEO - SPIDER (916_) 09/94→04/05</b>									
 <b>Geberzylinder, Kupplung</b>									
1.8 16V (916S3)	106	05/98→04/05		für Linkslenker			24.2419-1721.3	030100	Ø 19,05
2.0 JTS	121	04/03→04/05							
2.0 T.SPARK 16V (916S2B)	114	05/98→08/00							
2.0 T.SPARK 16V (916S2C00)	110	06/95→04/05							
2.0 V6 Turbo (916S2A)	148	05/98→04/05							
3.0 V6 (916S1)	141	06/95→04/05							
3.0 V6 24V	162	01/99→10/03							
3.2 V6 24V	176	04/03→04/05							
3.0 V6	141	04/95→04/98		05/95→; für Linkslenker			24.2419-1721.3	030100	Ø 19,05
3.0 V6 (916S1B00)	160	09/94→04/05		10/00→; für Linkslenker			24.2419-1721.3	030100	Ø 19,05
 <b>Nehmerzylinder, Kupplung</b>									
1.8 16V (916S3)	106	05/98→04/05		für Linkslenker			24.2525-1705.3	040083	Ø 25,4
2.0 JTS	121	04/03→04/05							
2.0 T.SPARK 16V (916S2B)	114	05/98→08/00							
2.0 T.SPARK 16V (916S2C00)	110	06/95→04/05							
2.0 V6 Turbo (916S2A)	148	05/98→04/05							
3.0 V6 (916S1)	141	06/95→04/05							
3.0 V6 24V	162	01/99→10/03							
3.2 V6 24V	176	04/03→04/05							
3.0 V6	141	04/95→04/98		05/95→; für Linkslenker			24.2525-1705.3	040083	Ø 25,4
3.0 V6 (916S1B00)	160	09/94→04/05		10/00→; für Linkslenker			24.2525-1705.3	040083	Ø 25,4
<b>AUDI - 80 Avant (8C, B4) 09/91→01/96</b>									
 <b>Geberzylinder, Kupplung</b>									
1.6 E	74	06/93→01/96		→ 12/95			03.2419-9210.3	030026	Ø 19,05
1.9 TDI	66	07/92→01/96							
2.0	66	07/92→01/96							
2.0 E	85	07/92→01/96							
2.0 E 16V	103	02/93→01/96							
2.0 quattro	79	11/93→01/96							
2.3 E	98	07/92→01/96							
2.6	110	07/92→01/96							
2.8	128	09/91→01/96							
2.0 E 16V quattro	103	12/92→07/95					03.2419-9210.3	030026	Ø 19,05
2.8 quattro	128	08/92→07/95							
2.6 quattro	110	07/92→07/95		08/92→			03.2419-9210.3	030026	Ø 19,05
 <b>Nehmerzylinder, Kupplung</b>									
1.6 E	74	06/93→01/96		→ 12/95			24.2522-1707.3	040103	Ø 22,2
1.9 TDI	66	07/92→01/96							
↓									






















	kw			 	! #		
<b>AUDI - 80 Avant (8C, B4) 09/91→01/96</b>							
 <b>Nehmerzylinder, Kupplung</b>							
2.0	66	07/92→01/96		→ 12/95		24.2522-1707.3 040103	Ø 22,2
2.0 E	85	07/92→01/96					
2.0 E 16V	103	02/93→01/96					
2.0 quattro	79	11/93→01/96					
2.3 E	98	07/92→01/96					
2.6	110	07/92→01/96					
2.8	128	09/91→01/96					
2.0 E 16V quattro	103	12/92→07/95				24.2522-1707.3 040103	Ø 22,2
2.8 quattro	128	08/92→07/95					
RS2 quattro	232	03/94→05/95					
S2 quattro	169	02/93→07/95					
2.6 quattro	110	07/92→07/95		08/92→		24.2522-1707.3 040103	Ø 22,2
<b>AUDI - A1 (8X1, 8XK) 05/10→</b>							
 <b>Nehmerzylinder, Kupplung</b>							
1.0 TFSI	60	01/16→		+PR OEM		24.2519-1706.3 040096	Ø 19,05
1.0 TFSI	70	03/15→					
1.2 TFSI	63	05/10→					
1.4 TFSI	90	05/10→					
1.4 TFSI	103	04/12→					
1.4 TFSI	136	01/11→					
1.6 TDI	66	03/11→					
1.6 TDI	77	05/10→					
2.0 TDI	100	05/12→					
2.0 TDI	105	09/11→					
S1 quattro	170	03/14→					
2.0 TFSI quattro	188	03/12→		10/12→; +PR OEM		24.2519-1706.3 040096	Ø 19,05
<b>Zentralausrücker, Kupplung</b>							
1.4 TFSI	103	04/12→				24.2531-5004.3 090011	Ø 31
2.0 TDI	100	05/12→					
2.0 TDI	105	09/11→					
S1 quattro	170	03/14→					
2.0 TFSI quattro	188	03/12→		10/12→		24.2531-5004.3 090011	Ø 31
<b>AUDI - A1 Sportback (8XA, 8XF) 09/11→</b>							
 <b>Nehmerzylinder, Kupplung</b>							
1.0 TFSI	60	01/16→		+PR OEM		24.2519-1706.3 040096	Ø 19,05
1.0 TFSI	70	03/15→					
1.2 TFSI	63	01/12→					
1.4 TFSI	90	11/11→					
1.4 TFSI	103	04/12→					
1.4 TFSI	136	11/11→					
1.6 TDI	66	11/11→					
1.6 TDI	77	11/11→					
2.0 TDI	100	05/12→					
2.0 TDI	105	09/11→					
S1 quattro	170	03/14→					
<b>Zentralausrücker, Kupplung</b>							
1.4 TFSI	103	04/12→				24.2531-5004.3 090011	Ø 31
2.0 TDI	100	05/12→					
2.0 TDI	105	09/11→					
S1 quattro	170	03/14→					
<b>AUDI - A2 (8Z0) 02/00→08/05</b>							
 <b>Nehmerzylinder, Kupplung</b>							
1.4	55	02/00→08/05		06/00→; → 8Z-2-011846		24.2519-1706.3 040096	Ø 19,05
<b>AUDI - A3 (8L1) 09/96→06/03</b>							
 <b>Geberzylinder, Kupplung</b>							
1.6	74	09/96→05/03		für Linkslenker		24.2415-1701.3 030095	Ø 15,87
1.6	75	08/00→05/03					
1.8	92	09/96→05/03		für Rechtslenker		24.2415-1702.3 030096	Ø 15,87
1.8 T	110	12/96→05/03					
1.8 T	132	12/98→05/03					
1.8 T quattro	132	10/98→05/03					
1.9 TDI	74	10/00→05/03					
S3 quattro	154	03/99→04/02					
S3 quattro	165	10/01→05/03					
1.8 T quattro	110	12/96→05/03		08/98→; für Linkslenker		24.2415-1701.3 030095	Ø 15,87
				08/98→; für Rechtslenker		24.2415-1702.3 030096	Ø 15,87
1.9 TDI	66	09/96→07/01		→ 06/01; für Linkslenker		24.2415-1701.3 030095	Ø 15,87
1.9 TDI	81	08/97→07/01		→ 06/01; für Rechtslenker		24.2415-1702.3 030096	Ø 15,87
↓							

	kW			 	! #		
<b>AUDI - A3 (8L1) 09/96→06/03</b>							
 <b>Geberzylinder, Kupplung</b>							
1.9 TDI	96	08/00→05/03		09/00→; für Linkslenker		<b>24.2415-1701.3 030095</b>	Ø 15,87
1.9 TDI quattro	96	08/00→05/03		09/00→; für Rechtslenker		<b>24.2415-1702.3 030096</b>	Ø 15,87
 <b>Nehmerzylinder, Kupplung</b>							
1.6	74	09/96→05/03		für Fahrzeuge mit Schaltseilzug		<b>24.2519-1701.3 040075</b>	Ø 19,05
1.6	75	08/00→05/03		für Fahrzeuge mit Schaltgestänge		<b>24.2523-1701.3 040080</b>	Ø 23,81
1.8	92	09/96→05/03					
1.8 T	110	12/96→05/03					
1.8 T	132	12/98→05/03					
1.8 T quattro	132	10/98→05/03					
1.9 TDI	74	10/00→05/03					
S3 quattro	154	03/99→04/02					
S3 quattro	165	10/01→05/03					
1.8 T quattro	110	12/96→05/03		08/98→; für Fahrzeuge mit Schaltseilzug		<b>24.2519-1701.3 040075</b>	Ø 19,05
				08/98→; für Fahrzeuge mit Schaltgestänge		<b>24.2523-1701.3 040080</b>	Ø 23,81
1.9 TDI	66	09/96→07/01		→ 06/01; für Fahrzeuge mit Schaltseilzug		<b>24.2519-1701.3 040075</b>	Ø 19,05
1.9 TDI	81	08/97→07/01		→ 06/01; für Fahrzeuge mit Schaltgestänge		<b>24.2523-1701.3 040080</b>	Ø 23,81
1.9 TDI	96	08/00→05/03		09/00→; für Fahrzeuge mit Schaltseilzug		<b>24.2519-1701.3 040075</b>	Ø 19,05
1.9 TDI quattro	96	08/00→05/03		09/00→; für Fahrzeuge mit Schaltgestänge		<b>24.2523-1701.3 040080</b>	Ø 23,81
<b>Zentralausrücker, Kupplung</b>							
1.8	92	09/96→05/03				<b>24.2531-5004.3 090011</b>	Ø 31
1.8 T	110	12/96→05/03					
1.8 T	132	12/98→05/03					
1.8 T quattro	132	10/98→05/03					
1.9 TDI	74	10/00→05/03					
S3 quattro	154	03/99→04/02					
S3 quattro	165	10/01→05/03					
1.8 T quattro	110	12/96→05/03		08/98→		<b>24.2531-5004.3 090011</b>	Ø 31
1.9 TDI	66	09/96→07/01		→ 06/01		<b>24.2531-5004.3 090011</b>	Ø 31
1.9 TDI	81	08/97→07/01					
1.9 TDI	96	08/00→05/03		09/00→		<b>24.2531-5004.3 090011</b>	Ø 31
1.9 TDI quattro	96	08/00→05/03					
<b>AUDI - A3 (8P1) 05/03→08/12</b>							
 <b>Geberzylinder, Kupplung</b>							
1.2 TSI	77	04/10→08/12				<b>24.2415-1713.3 030132</b>	Ø 15,87
1.4 TFSI	92	09/07→08/12					
1.6	75	05/03→08/12					
1.6 E-Power	75	01/11→08/12					
1.6 FSI	85	08/03→09/07					
1.6 TDI	66	05/09→08/12					
1.6 TDI	77	05/09→08/12					
1.8 TFSI quattro	118	07/08→08/12					
2.0 FSI	110	05/03→06/08					
2.0 TDI	100	05/03→08/12					
2.0 TDI	103	06/05→06/08					
2.0 TDI	120	06/06→06/08					
2.0 TDI	125	03/06→08/12					
2.0 TDI 16V	103	05/03→08/12					
2.0 TDI 16V quattro	103	08/04→08/12					
2.0 TDI quattro	100	05/03→06/08					
2.0 TDI quattro	103	01/06→06/08					
2.0 TDI quattro	125	03/06→08/12					
2.0 TFSI	147	09/04→08/12					
2.0 TFSI quattro	147	09/04→08/12					
3.2 V6 quattro	184	07/03→05/09					
S3 quattro	195	11/06→08/12					
1.8 T	110	08/06→08/12			01/07→		
1.8 TFSI	118	11/06→08/12					
1.9 TDI	77	05/03→05/10		06/03→		<b>24.2415-1713.3 030132</b>	Ø 15,87
S3 quattro	188	02/07→08/12		07/08→		<b>24.2415-1713.3 030132</b>	Ø 15,87
 <b>Nehmerzylinder, Kupplung</b>							
1.2 TSI	77	04/10→08/12		Schaltgetriebe 5 Gang		<b>24.2519-1705.3 040095</b>	Ø 19,05
1.4 TFSI	92	09/07→08/12		Schaltgetriebe 6 Gang		<b>24.2519-1706.3 040096</b>	Ø 19,05
1.6	75	05/03→08/12					
1.6 E-Power	75	01/11→08/12					
1.6 FSI	85	08/03→09/07					
1.6 TDI	66	05/09→08/12					
1.6 TDI	77	05/09→08/12					
1.8 TFSI quattro	118	07/08→08/12					
2.0 FSI	110	05/03→06/08					
2.0 TDI	100	05/03→08/12					
↓							











	kW			 	! #		
<b>AUDI - A3 (8P1) 05/03→08/12</b>							
 <b>Nehmerzylinder, Kupplung</b>							
2.0 TDI	103	06/05→06/08		Schaltgetriebe 5 Gang		<b>24.2519-1705.3 040095</b>	Ø 19,05
2.0 TDI	120	06/06→06/08		Schaltgetriebe 6 Gang		<b>24.2519-1706.3 040096</b>	Ø 19,05
2.0 TDI	125	03/06→08/12					
2.0 TDI 16V	103	05/03→08/12					
2.0 TDI 16V quattro	103	08/04→08/12					
2.0 TDI quattro	100	05/03→06/08					
2.0 TDI quattro	103	01/06→06/08					
2.0 TDI quattro	125	03/06→08/12					
2.0 TFSI	147	09/04→08/12					
2.0 TFSI quattro	147	09/04→08/12					
3.2 V6 quattro	184	07/03→05/09					
S3 quattro	195	11/06→08/12					
1.8 T	110	08/06→08/12		01/07→; Schaltgetriebe 5 Gang		<b>24.2519-1705.3 040095</b>	Ø 19,05
1.8 TFSI	118	11/06→08/12		01/07→; Schaltgetriebe 6 Gang		<b>24.2519-1706.3 040096</b>	Ø 19,05
1.9 TDI	77	05/03→05/10		06/03→; Schaltgetriebe 5 Gang		<b>24.2519-1705.3 040095</b>	Ø 19,05
				06/03→; Schaltgetriebe 6 Gang		<b>24.2519-1706.3 040096</b>	Ø 19,05
S3 quattro	188	02/07→08/12		07/08→; Schaltgetriebe 5 Gang		<b>24.2519-1705.3 040095</b>	Ø 19,05
				07/08→; Schaltgetriebe 6 Gang		<b>24.2519-1706.3 040096</b>	Ø 19,05
<b>Zentralausrücker, Kupplung</b>							
2.0 TDI	100	05/03→08/12				<b>24.2531-5004.3 090011</b>	Ø 31
2.0 TDI	103	06/05→06/08					
2.0 TDI	120	06/06→06/08					
2.0 TDI	125	03/06→08/12					
2.0 TDI 16V	103	05/03→08/12					
2.0 TDI 16V quattro	103	08/04→08/12					
2.0 TDI quattro	100	05/03→06/08					
2.0 TDI quattro	103	01/06→06/08					
2.0 TDI quattro	125	03/06→08/12					
2.0 TFSI	147	09/04→08/12					
2.0 TFSI quattro	147	09/04→08/12					
3.2 V6 quattro	184	07/03→05/09					
S3 quattro	195	11/06→08/12					
S3 quattro	188	02/07→08/12		07/08→		<b>24.2531-5004.3 090011</b>	Ø 31
<b>AUDI - A3 (8V1, 8VK) 04/12→</b>							
 <b>Nehmerzylinder, Kupplung</b>							
1.0 TFSI	85	07/16→		+PR OEC		<b>24.2519-1706.3 040096</b>	Ø 19,05
1.2 TFSI	77	02/13→					
1.2 TFSI	81	05/14→					
1.4 TFSI	92	05/14→					
1.4 TFSI	103	03/13→					
1.4 TFSI	110	05/14→					
1.6 TDI	77	10/12→					
1.6 TDI	81	09/13→					
1.6 TDI	85	02/17→					
1.8 TFSI quattro	132	08/12→					
2.0 TDI	81	01/13→					
2.0 TDI	100	05/13→					
2.0 TDI	105	09/12→					
2.0 TDI	135	05/13→					
2.0 TDI quattro	110	10/12→					
2.0 TDI quattro	135	12/12→					
2.0 TFSI	140	05/16→					
2.0 TFSI quattro	140	05/16→					
S3 quattro	206	02/13→					
S3 quattro	210	05/14→					
S3 quattro	213	07/16→					
S3 quattro	221	11/12→					
S3 quattro	228	06/16→					
1.4 TFSI	90	04/12→		08/12→; +PR OEC		<b>24.2519-1706.3 040096</b>	Ø 19,05
1.8 TFSI	132	04/12→					
2.0 TDI	110	04/12→					
<b>AUDI - A3 Cabriolet (8P7) 04/08→05/13</b>							
 <b>Geberzylinder, Kupplung</b>							
1.2 TFSI	77	03/10→05/13				<b>24.2415-1713.3 030132</b>	Ø 15,87
1.4 TFSI	92	02/11→05/13					
1.6	75	09/08→05/10					
1.6 TDI	77	05/09→05/13					
1.8 TFSI	118	04/08→05/13					
1.9 TDI	77	04/08→10/09					
2.0 TDI	100	04/08→05/13					
2.0 TDI	103	04/08→05/13					
2.0 TFSI	147	04/08→05/13					
↓							











	kW			 	! #					
<b>AUDI - A3 Cabriolet (8P7) 04/08→05/13</b>										
 <b>Nehmerzylinder, Kupplung</b>										
1.2 TFSI	77	03/10→05/13		→ 07/11; +PR 0EJ		24.2519-1705.3 040095	Ø 19,05			
1.4 TFSI	92	02/11→05/13		+PR 0EM		24.2519-1706.3 040096	Ø 19,05			
1.6 TDI	77	05/09→05/13								
1.8 TFSI	118	04/08→05/13								
2.0 TDI	100	04/08→05/13								
2.0 TDI	103	04/08→05/13								
2.0 TFSI	147	04/08→05/13								
1.6	75	09/08→05/10		+PR 0EJ		24.2519-1705.3 040095	Ø 19,05			
1.9 TDI	77	04/08→10/09		+PR 0EM		24.2519-1706.3 040096	Ø 19,05			
<b>Zentralausrücker, Kupplung</b>										
2.0 TDI	100	04/08→05/13				24.2531-5004.3 090011	Ø 31			
2.0 TDI	103	04/08→05/13								
2.0 TFSI	147	04/08→05/13								
<b>AUDI - A3 Cabriolet (8V7, 8VE) 10/13→</b>										
 <b>Nehmerzylinder, Kupplung</b>										
1.4 TFSI	85	02/16→		+PR 0EC		24.2519-1706.3 040096	Ø 19,05			
1.4 TFSI	92	02/14→								
1.4 TFSI	103	10/13→								
1.4 TFSI	110	05/14→								
1.6 TDI	81	02/14→								
1.8 TFSI	125	05/14→								
1.8 TFSI	132	10/13→								
1.8 TFSI quattro	132	03/14→								
2.0 TDI	100	10/13→								
2.0 TDI	110	10/13→								
2.0 TDI	135	05/14→								
2.0 TDI quattro	110	03/14→								
2.0 TDI quattro	135	05/14→								
2.0 TFSI	140	05/16→								
2.0 TFSI quattro	140	05/16→								
2.0 TFSI quattro	162	05/14→								
S3 quattro	213	07/16→								
S3 quattro	221	04/14→								
S3 quattro	228	07/16→								
S3 quattro	210	03/14→		04/14→; +PR 0EC		24.2519-1706.3 040096	Ø 19,05			
<b>AUDI - A3 Limousine (8VS, 8VM) 05/13→</b>										
 <b>Nehmerzylinder, Kupplung</b>										
1.0 TFSI	85	07/16→		+PR 0EC		24.2519-1706.3 040096	Ø 19,05			
1.2 TFSI	77	10/13→								
1.2 TFSI	81	05/14→								
1.4 TFSI	90	09/13→								
1.4 TFSI	92	09/13→								
1.4 TFSI	103	05/13→								
1.4 TFSI	110	05/14→								
1.6 TDI	77	09/13→								
1.6 TDI	81	05/14→								
1.6 TDI	85	03/17→								
1.6 TDI quattro	81	05/15→								
1.8 TFSI	125	11/13→								
1.8 TFSI	132	05/13→								
1.8 TFSI quattro	132	11/13→								
2.0 TDI	81	05/13→								
2.0 TDI	100	09/13→								
2.0 TDI	105	10/13→								
2.0 TDI	110	05/13→								
2.0 TDI	135	05/14→								
2.0 TDI quattro	110	10/13→								
2.0 TDI quattro	135	05/14→								
2.0 TFSI	140	05/16→								
2.0 TFSI quattro	140	05/16→								
S3 quattro	206	10/13→								
S3 quattro	210	05/14→								
S3 quattro	213	08/16→								
S3 quattro	221	10/13→								
S3 quattro	228	06/16→								
<b>AUDI - A3 Sportback (8PA) 09/04→03/13</b>										
 <b>Geberzylinder, Kupplung</b>										
1.2 TSI	77	04/10→03/13							24.2415-1713.3 030132	Ø 15,87
1.4 TFSI	92	09/07→03/13								
1.6	75	09/04→03/13								
1.6 E-Power	75	01/11→03/13								
1.6 FSI	85	09/04→09/07								
1.6 TDI	66	05/09→03/13								
1.6 TDI	77	05/09→03/13								
↓										

	kw			 	! #		
<b>AUDI - A3 Sportback (8PA) 09/04→03/13</b>							
 <b>Geberzylinder, Kupplung</b>							
1.8 TFSI quattro	118	07/08→03/13				24.2415-1713.3 030132	Ø 15,87
1.9 TDI	77	09/04→05/10					
2.0 FSI	110	09/04→06/08					
2.0 TDI	100	09/04→03/13					
2.0 TDI	103	06/05→06/08					
2.0 TDI	120	06/06→06/08					
2.0 TDI	125	03/06→03/13					
2.0 TDI 16V	103	09/04→03/13					
2.0 TDI 16V quattro	103	11/05→03/13					
2.0 TDI quattro	103	01/06→06/08					
2.0 TDI quattro	125	03/06→03/13					
2.0 TFSI	147	09/04→03/13					
2.0 TFSI quattro	147	09/04→03/13					
3.2 V6 quattro	184	09/04→05/09					
S3 quattro	188	07/08→03/13					
S3 quattro	195	06/08→03/13					
1.8 TFSI	118	11/06→03/13		01/07→		24.2415-1713.3 030132	Ø 15,87
 <b>Nehmerzylinder, Kupplung</b>							
1.2 TSI	77	04/10→03/13		Schaltgetriebe 5 Gang		24.2519-1705.3 040095	Ø 19,05
1.4 TFSI	92	09/07→03/13		Schaltgetriebe 6 Gang		24.2519-1706.3 040096	Ø 19,05
1.6	75	09/04→03/13					
1.6 E-Power	75	01/11→03/13					
1.6 FSI	85	09/04→09/07					
1.6 TDI	66	05/09→03/13					
1.6 TDI	77	05/09→03/13					
1.8 TFSI quattro	118	07/08→03/13					
1.9 TDI	77	09/04→05/10					
2.0 FSI	110	09/04→06/08					
2.0 TDI	100	09/04→03/13					
2.0 TDI	103	06/05→06/08					
2.0 TDI	120	06/06→06/08					
2.0 TDI	125	03/06→03/13					
2.0 TDI 16V	103	09/04→03/13					
2.0 TDI 16V quattro	103	11/05→03/13					
2.0 TDI quattro	103	01/06→06/08					
2.0 TDI quattro	125	03/06→03/13					
2.0 TFSI	147	09/04→03/13					
2.0 TFSI quattro	147	09/04→03/13					
3.2 V6 quattro	184	09/04→05/09					
S3 quattro	188	07/08→03/13					
S3 quattro	195	06/08→03/13					
1.8 TFSI	118	11/06→03/13		01/07→; Schaltgetriebe 5 Gang		24.2519-1705.3 040095	Ø 19,05
				01/07→; Schaltgetriebe 6 Gang		24.2519-1706.3 040096	Ø 19,05
<b>Zentralausrücker, Kupplung</b>							
2.0 TDI	100	09/04→03/13				24.2531-5004.3 090011	Ø 31
2.0 TDI	103	06/05→06/08					
2.0 TDI	120	06/06→06/08					
2.0 TDI	125	03/06→03/13					
2.0 TDI 16V	103	09/04→03/13					
2.0 TDI 16V quattro	103	11/05→03/13					
2.0 TDI quattro	103	01/06→06/08					
2.0 TDI quattro	125	03/06→03/13					
2.0 TFSI	147	09/04→03/13					
2.0 TFSI quattro	147	09/04→03/13					
3.2 V6 quattro	184	09/04→05/09					
S3 quattro	188	07/08→03/13					
S3 quattro	195	06/08→03/13					
<b>AUDI - A3 Sportback (8VA, 8VF) 09/12→</b>							
 <b>Nehmerzylinder, Kupplung</b>							
1.0 TFSI	85	07/16→		+PR 0EC		24.2519-1706.3 040096	Ø 19,05
1.2 TFSI	77	05/13→					
1.2 TFSI	81	05/14→					
1.4 TFSI	90	09/12→					
1.4 TFSI	92	05/14→					
1.4 TFSI	103	03/13→					
1.4 TFSI	110	05/14→					
1.4 TFSI e-tron	110	05/14→					
1.6 TDI	77	10/12→					
1.6 TDI	81	09/13→					
1.6 TDI	85	02/17→					
1.6 TDI quattro	81	05/15→					
1.8 TFSI	132	09/12→					
1.8 TFSI quattro	132	05/13→					
2.0 TDI	81	05/13→					
2.0 TDI	100	05/13→					
2.0 TDI	105	03/13→					
2.0 TDI	110	09/12→					
↓							












	kw			 	! #		
<b>AUDI - A3 Sportback (8VA, 8VF) 09/12→</b>							
 <b>Nehmerzylinder, Kupplung</b>							
2.0 TDI	135	05/13→		+PR 0EC		24.2519-1706.3 040096	Ø 19,05
2.0 TDI quattro	110	02/13→					
2.0 TDI quattro	135	05/13→					
2.0 TFSI	140	05/16→					
2.0 TFSI quattro	140	05/16→					
S3 quattro	206	05/13→					
S3 quattro	210	05/14→					
S3 quattro	213	07/16→					
S3 quattro	221	11/12→					
S3 quattro	228	06/16→					
1.4 TFSI g-tron	81	11/13→		02/14→; +PR 0EC		24.2519-1706.3 040096	Ø 19,05
<b>AUDI - A4 (8D2, B5) 11/94→09/01</b>							
 <b>Geberzylinder, Kupplung</b>							
1.6	74	11/94→10/00		8D-V-180001→; für Rechtslenker		24.2419-1705.3 030090	Ø 19,05
1.6	75	07/00→11/00		→ 8D-V-180000; für Linkslenker		24.2419-1706.3 030091	Ø 19,05
1.8	85	04/95→11/00					
1.8	92	11/94→11/00		8D-V-180001→; für Linkslenker		24.2419-1707.3 030092	Ø 19,05
1.8 T	132	12/97→11/00					
2.4	110	07/95→07/97					
2.6	102	01/96→07/97					
2.6	110	01/95→11/00					
2.8	128	09/95→07/97					
2.8	140	09/99→10/00					
2.8	142	10/96→07/99					
2.8	142	10/96→11/00					
1.8 quattro	85	07/95→11/00		8D-V-170679→; für Rechtslenker		24.2419-1705.3 030090	Ø 19,05
1.8 quattro	92	01/95→11/00		→ 8D-V-170678; für Linkslenker		24.2419-1706.3 030091	Ø 19,05
2.6 quattro	110	01/95→11/00					
2.8 quattro	128	01/95→07/97		8D-V-170679→; für Linkslenker		24.2419-1707.3 030092	Ø 19,05
2.8 quattro	140	09/99→10/00					
1.8 T	110	01/95→11/00		8D-V-180001→; für Rechtslenker		24.2419-1705.3 030090	Ø 19,05
				05/95→; → 8D-V-180000; für Linkslenker		24.2419-1706.3 030091	Ø 19,05
				8D-V-180001→; für Linkslenker		24.2419-1707.3 030092	Ø 19,05
1.8 T quattro	110	01/95→11/00		8D-V-170679→; für Rechtslenker		24.2419-1705.3 030090	Ø 19,05
				02/95→; → 8D-V-170678; für Linkslenker		24.2419-1706.3 030091	Ø 19,05
				8D-V-170679→; für Linkslenker		24.2419-1707.3 030092	Ø 19,05
1.8 T quattro	132	12/97→11/00		für Rechtslenker		24.2419-1705.3 030090	Ø 19,05
1.9 TDI quattro	85	03/00→11/00		für Linkslenker		24.2419-1707.3 030092	Ø 19,05
2.4 quattro	120	08/97→11/00					
1.9 TDI	55	12/95→11/00		03/96→; → 8D-V-180000; für Linkslenker		24.2419-1706.3 030091	Ø 19,05
				8D-V-180001→; für Linkslenker		24.2419-1707.3 030092	Ø 19,05
1.9 TDI	66	01/95→11/00		→ 8D-V-180000; für Linkslenker		24.2419-1706.3 030091	Ø 19,05
1.9 TDI	85	03/00→11/00		8D-V-180001→; für Linkslenker		24.2419-1707.3 030092	Ø 19,05
2.5 TDI	110	09/97→11/00					
1.9 TDI	81	10/95→11/00		02/96→; → 8D-V-180000; für Linkslenker		24.2419-1706.3 030091	Ø 19,05
				8D-V-180001→; für Linkslenker		24.2419-1707.3 030092	Ø 19,05
1.9 TDI quattro	81	09/96→11/00		8D-V-277329→; für Rechtslenker		24.2419-1705.3 030090	Ø 19,05
				→ 8D-V-277328; für Linkslenker		24.2419-1706.3 030091	Ø 19,05
				8D-V-277329→; für Linkslenker		24.2419-1707.3 030092	Ø 19,05
2.4	120	08/97→11/00		für Rechtslenker		24.2419-1705.3 030090	Ø 19,05
				→ 8D-V-180000; für Linkslenker		24.2419-1706.3 030091	Ø 19,05
				für Linkslenker		24.2419-1707.3 030092	Ø 19,05
2.4	121	03/97→11/00		8D-V-180001→; → 07/97; für Rechtslenker		24.2419-1705.3 030090	Ø 19,05
				08/97→; für Rechtslenker		24.2419-1705.3 030090	Ø 19,05
				→ 8D-V-180000; für Linkslenker		24.2419-1706.3 030091	Ø 19,05
				08/97→; für Linkslenker		24.2419-1707.3 030092	Ø 19,05
				8D-V-180001→; → 07/97; für Linkslenker		24.2419-1707.3 030092	Ø 19,05
2.4 quattro	121	03/97→11/00		08/97→; für Rechtslenker		24.2419-1705.3 030090	Ø 19,05
				08/97→; für Linkslenker		24.2419-1707.3 030092	Ø 19,05
2.5 TDI quattro	110	09/97→11/00		11/97→; für Rechtslenker		24.2419-1705.3 030090	Ø 19,05
				11/97→; für Linkslenker		24.2419-1707.3 030092	Ø 19,05
2.8 quattro	142	10/96→08/01		8D-V-170679→; → 04/01; für Rechtslenker		24.2419-1705.3 030090	Ø 19,05
				→ 8D-V-170678; für Linkslenker		24.2419-1706.3 030091	Ø 19,05
				8D-V-170679→; → 04/01; für Linkslenker		24.2419-1707.3 030092	Ø 19,05
S4 quattro	195	09/97→09/01		10/97→ 04/01; für Rechtslenker		24.2419-1705.3 030090	Ø 19,05
				10/97→ 04/01; für Linkslenker		24.2419-1707.3 030092	Ø 19,05
↓							



	kW			 	! #		
<b>AUDI - A4 (8D2, B5) 11/94→09/01</b>							
 <b>Nehmerzylinder, Kupplung</b>							
1.6	74	11/94→10/00		→ 8D-V-180000		<b>24.2519-1702.3 040074</b>	Ø 19,05
1.6	75	07/00→11/00					
1.8	85	04/95→11/00		8D-V-180001→		<b>24.2522-1706.3 040090</b>	Ø 22,2
1.8	92	11/94→11/00					
1.8 T	132	12/97→11/00					
1.9 TDI	85	03/00→11/00					
2.4	110	07/95→07/97					
2.4	120	08/97→11/00					
2.4	121	03/97→11/00					
2.5 TDI	110	09/97→11/00					
2.6	102	01/96→07/97					
2.6	110	01/95→11/00					
2.8	128	09/95→07/97					
2.8	140	09/99→10/00					
2.8	142	10/96→07/99					
2.8	142	10/96→11/00					
1.8 quattro	85	07/95→11/00		→ 8D-V-170678		<b>24.2519-1702.3 040074</b>	Ø 19,05
1.8 quattro	92	01/95→11/00		8D-V-170679→		<b>24.2522-1706.3 040090</b>	Ø 22,2
2.6 quattro	110	01/95→11/00					
2.8 quattro	128	01/95→07/97					
2.8 quattro	140	09/99→10/00					
1.8 T	110	01/95→11/00		05/95→; → 8D-V-180000		<b>24.2519-1702.3 040074</b>	Ø 19,05
				8D-V-180001→		<b>24.2522-1706.3 040090</b>	Ø 22,2
1.8 T quattro	110	01/95→11/00		02/95→; → 8D-V-170678		<b>24.2519-1702.3 040074</b>	Ø 19,05
				8D-V-170679→		<b>24.2522-1706.3 040090</b>	Ø 22,2
1.8 T quattro	132	12/97→11/00				<b>24.2522-1706.3 040090</b>	Ø 22,2
1.9 TDI quattro	85	03/00→11/00					
2.4 quattro	120	08/97→11/00					
1.9 TDI	55	12/95→11/00		03/96→		<b>24.2519-1702.3 040074</b>	Ø 19,05
1.9 TDI	66	01/95→11/00				<b>24.2519-1702.3 040074</b>	Ø 19,05
1.9 TDI	81	10/95→11/00		02/96→; → 8D-V-180000		<b>24.2519-1702.3 040074</b>	Ø 19,05
				02/96→		<b>24.2519-1702.3 040074</b>	Ø 19,05
				8D-V-180001→		<b>24.2522-1706.3 040090</b>	Ø 22,2
1.9 TDI quattro	81	09/96→11/00		→ 8D-V-277328		<b>24.2519-1702.3 040074</b>	Ø 19,05
				8D-V-277329→		<b>24.2522-1706.3 040090</b>	Ø 22,2
2.4 quattro	121	03/97→11/00		08/97→		<b>24.2522-1706.3 040090</b>	Ø 22,2
2.5 TDI quattro	110	09/97→11/00		11/97→		<b>24.2522-1706.3 040090</b>	Ø 22,2
2.8 quattro	142	10/96→08/01		→ 8D-V-170678		<b>24.2519-1702.3 040074</b>	Ø 19,05
				8D-V-170679→; → 04/01		<b>24.2522-1706.3 040090</b>	Ø 22,2
S4 quattro	195	09/97→09/01		10/97→ 04/01		<b>24.2522-1706.3 040090</b>	Ø 22,2
<b>AUDI - A4 (8E2, B6) 11/00→12/04</b>							
 <b>Nehmerzylinder, Kupplung</b>							
1.6	75	11/00→12/04		12/00→		<b>24.2522-1706.3 040090</b>	Ø 22,2
1.8 T	110	11/00→07/02					
1.8 T quattro	110	11/00→07/02					
1.9 TDI	96	11/00→12/04					
2.0	96	11/00→12/04					
2.5 TDI quattro	132	11/00→12/04					
3.0	162	11/00→12/04					
3.0 quattro	162	11/00→12/04					
1.8 T	120	07/02→12/04				<b>24.2522-1706.3 040090</b>	Ø 22,2
1.8 T	125	07/01→12/04					
1.8 T	140	11/02→12/04					
1.8 T quattro	120	07/02→12/04					
1.8 T quattro	125	07/01→12/04					
1.8 T quattro	140	11/02→12/04					
1.9 TDI	74	05/01→12/04					
1.9 TDI	85	06/04→12/04					
1.9 TDI quattro	96	11/01→12/04					
2.0 FSI	110	07/02→12/04					
2.4	120	09/01→12/04					
2.4	125	09/01→12/04					
2.5 TDI	114	08/01→07/02					
2.5 TDI	120	07/02→12/04					
3.0	160	04/01→12/04					
3.0 quattro	160	04/01→12/04					
<b>AUDI - A4 (8EC, B7) 11/04→06/08</b>							
 <b>Nehmerzylinder, Kupplung</b>							
1.6	75	11/04→06/08				<b>24.2522-1706.3 040090</b>	Ø 22,2
1.8 T	120	11/04→06/08					
1.8 T quattro	120	11/04→06/08					
1.9 TDI	85	11/04→06/08					
↓							

	kW			 	! #		
<b>AUDI - A4 (8EC, B7) 11/04→06/08</b>							
 <b>Nehmerzylinder, Kupplung</b>							
2.0	96	11/04→06/08				24.2522-1706.3 040090	Ø 22,2
2.0 TFSI	125	10/06→06/08					
2.0 TFSI	147	11/04→06/08					
2.0 TFSI quattro	147	11/04→06/08					
2.0 TFSI quattro	162	06/05→06/08					
2.5 TDI	120	11/04→05/06					
3.0	160	11/04→05/06					
3.0 quattro	160	11/04→07/06					
3.2 FSI	188	01/05→06/08					
3.2 FSI quattro	188	01/05→06/08					
<b>AUDI - A4 Avant (8D5, B5) 11/94→09/01</b>							
 <b>Geberzylinder, Kupplung</b>							
1.6	74	11/94→09/01		8D-V-180001→; → 04/01; für Rechtslenker		24.2419-1705.3 030090	Ø 19,05
1.6	75	07/00→09/01					
1.8	85	07/95→09/01		→ 8D-V-180000; für Linkslenker		24.2419-1706.3 030091	Ø 19,05
1.8	92	02/96→09/01					
1.8 T	110	03/96→09/01		8D-V-180001→; → 04/01; für Linkslenker		24.2419-1707.3 030092	Ø 19,05
1.8 T	132	12/97→09/01					
2.6	110	02/96→09/01					
2.8	142	10/96→09/01					
1.8 quattro	85	07/95→09/01		8D-V-170679→; → 04/01; für Rechtslenker		24.2419-1705.3 030090	Ø 19,05
1.8 quattro	92	01/96→09/01					
1.8 T quattro	110	01/96→09/01		→ 8D-V-170678; für Linkslenker		24.2419-1706.3 030091	Ø 19,05
2.6 quattro	110	01/96→09/01					
2.8 quattro	142	10/96→09/01		8D-V-170679→; → 04/01; für Linkslenker		24.2419-1707.3 030092	Ø 19,05
1.8 T quattro	132	12/97→09/01		→ 04/01; für Rechtslenker		24.2419-1705.3 030090	Ø 19,05
1.9 TDI quattro	85	03/00→09/01		→ 04/01; für Linkslenker		24.2419-1707.3 030092	Ø 19,05
2.4	120	08/97→09/01					
2.4 quattro	120	08/97→09/01					
1.9 DUO	66	03/98→09/01		→ 8D-V-180000; für Linkslenker		24.2419-1706.3 030091	Ø 19,05
1.9 TDI	55	03/96→09/01					
1.9 TDI	66	02/96→09/01		8D-V-180001→; → 04/01; für Linkslenker		24.2419-1707.3 030092	Ø 19,05
1.9 TDI	81	02/96→09/01					
1.9 TDI	85	03/00→09/01					
2.5 TDI	110	09/97→09/01					
1.9 TDI quattro	81	09/96→09/01		8D-V-277329→; → 04/01; für Rechtslenker		24.2419-1705.3 030090	Ø 19,05
				→ 8D-V-277328; für Linkslenker		24.2419-1706.3 030091	Ø 19,05
				8D-V-277329→; → 04/01; für Linkslenker		24.2419-1707.3 030092	Ø 19,05
2.4	110	07/95→07/97		8D-V-180001→; für Rechtslenker		24.2419-1705.3 030090	Ø 19,05
2.8	128	03/96→09/96		→ 8D-V-180000; für Linkslenker		24.2419-1706.3 030091	Ø 19,05
2.8	140	03/99→09/00					
				8D-V-180001→; für Linkslenker		24.2419-1707.3 030092	Ø 19,05
2.4	121	03/97→09/01		08/97→ 04/01; für Rechtslenker		24.2419-1705.3 030090	Ø 19,05
2.4 quattro	121	03/97→09/01		08/97→ 04/01; für Linkslenker		24.2419-1707.3 030092	Ø 19,05
2.5 TDI quattro	110	09/97→09/01		11/97→ 04/01; für Rechtslenker		24.2419-1705.3 030090	Ø 19,05
				11/97→ 04/01; für Linkslenker		24.2419-1707.3 030092	Ø 19,05
2.8 quattro	128	01/96→09/96		8D-V-170679→; für Rechtslenker		24.2419-1705.3 030090	Ø 19,05
2.8 quattro	140	03/99→09/00		→ 8D-V-170678; für Linkslenker		24.2419-1706.3 030091	Ø 19,05
				8D-V-170679→; für Linkslenker		24.2419-1707.3 030092	Ø 19,05
2.8 quattro	280	10/00→09/01		→ 04/01; für Linkslenker		24.2419-1707.3 030092	Ø 19,05
RS4 quattro	280	05/00→09/01		06/00→ 04/01; für Linkslenker		24.2419-1707.3 030092	Ø 19,05
S4 quattro	195	09/97→09/01		10/97→ 04/01; für Rechtslenker		24.2419-1705.3 030090	Ø 19,05
				10/97→ 04/01; für Linkslenker		24.2419-1707.3 030092	Ø 19,05
 <b>Nehmerzylinder, Kupplung</b>							
1.6	74	11/94→09/01		→ 8D-V-180000		24.2519-1702.3 040074	Ø 19,05
1.6	75	07/00→09/01					
1.8	85	07/95→09/01		8D-V-180001→; → 04/01		24.2522-1706.3 040090	Ø 22,2
1.8	92	02/96→09/01					
1.8 T	110	03/96→09/01					
1.8 T	132	12/97→09/01					
1.9 TDI	85	03/00→09/01					
2.5 TDI	110	09/97→09/01					
2.6	110	02/96→09/01					
2.8	142	10/96→09/01					
1.8 quattro	85	07/95→09/01		→ 8D-V-170678		24.2519-1702.3 040074	Ø 19,05
1.8 quattro	92	01/96→09/01					
1.8 T quattro	110	01/96→09/01		8D-V-170679→; → 04/01		24.2522-1706.3 040090	Ø 22,2
2.6 quattro	110	01/96→09/01					
2.8 quattro	142	10/96→09/01					
1.8 T quattro	132	12/97→09/01		→ 04/01		24.2522-1706.3 040090	Ø 22,2
1.9 TDI quattro	85	03/00→09/01					
2.4 quattro	120	08/97→09/01					
2.8 quattro	280	10/00→09/01					



	kW			 	! #		
<b>AUDI - A4 Avant (8D5, B5) 11/94→09/01</b>							
 <b>Nehmerzylinder, Kupplung</b>							
1.9 DUO	66	03/98→09/01		→ 04/01		24.2519-1702.3 040074	Ø 19,05
1.9 TDI	55	03/96→09/01					
1.9 TDI	66	02/96→09/01					
1.9 TDI	81	02/96→09/01		→ 8D-V-180000		24.2519-1702.3 040074	Ø 19,05
				→ 04/01		24.2519-1702.3 040074	Ø 19,05
				8D-V-180001→; → 04/01		24.2522-1706.3 040090	Ø 22,2
1.9 TDI quattro	81	09/96→09/01		→ 8D-V-277328		24.2519-1702.3 040074	Ø 19,05
				8D-V-277329→; → 04/01		24.2522-1706.3 040090	Ø 22,2
2.4	110	07/95→07/97		→ 8D-V-180000		24.2519-1702.3 040074	Ø 19,05
2.8	128	03/96→09/96		8D-V-180001→		24.2522-1706.3 040090	Ø 22,2
2.8	140	03/99→09/00					
2.4 quattro	121	03/97→09/01		08/97→ 04/01		24.2522-1706.3 040090	Ø 22,2
2.5 TDI quattro	110	09/97→09/01		11/97→ 04/01		24.2522-1706.3 040090	Ø 22,2
2.8 quattro	128	01/96→09/96		→ 8D-V-170678		24.2519-1702.3 040074	Ø 19,05
2.8 quattro	140	03/99→09/00		8D-V-170679→		24.2522-1706.3 040090	Ø 22,2
RS4 quattro	280	05/00→09/01		06/00→ 04/01		24.2522-1706.3 040090	Ø 22,2
S4 quattro	195	09/97→09/01		10/97→ 04/01		24.2522-1706.3 040090	Ø 22,2
<b>AUDI - A4 Avant (8E5, B6) 04/01→12/04</b>							
 <b>Nehmerzylinder, Kupplung</b>							
1.6	75	09/01→12/04				24.2522-1706.3 040090	Ø 22,2
1.8 T	110	09/01→07/02					
1.8 T	120	07/02→12/04					
1.8 T	140	11/02→12/04					
1.8 T quattro	110	09/01→07/02					
1.8 T quattro	120	07/02→12/04					
1.8 T quattro	125	09/01→12/04					
1.8 T quattro	140	11/02→12/04					
1.9 TDI	74	11/01→12/04					
1.9 TDI	85	06/04→12/04					
1.9 TDI	96	09/01→12/04					
1.9 TDI quattro	96	11/01→12/04					
2.0	96	09/01→12/04					
2.0 FSI	110	07/02→12/04					
2.4	120	09/01→12/04					
2.4	125	09/01→12/04					
2.5 TDI	114	09/01→07/02					
2.5 TDI	120	07/02→12/04					
2.5 TDI quattro	132	09/01→12/04					
3.0	160	04/01→12/04					
3.0	162	09/01→12/04					
3.0 quattro	160	04/01→12/04					
3.0 quattro	162	09/01→12/04					
<b>AUDI - A4 Avant (8ED, B7) 11/04→06/08</b>							
 <b>Nehmerzylinder, Kupplung</b>							
1.6	75	11/04→06/08				24.2522-1706.3 040090	Ø 22,2
1.8 T	120	11/04→06/08					
1.8 T quattro	120	11/04→06/08					
1.9 TDI	85	11/04→06/08					
2.0	96	11/04→06/08					
2.0 TFSI	125	10/06→06/08					
2.0 TFSI	147	11/04→06/08					
2.0 TFSI quattro	147	11/04→06/08					
2.0 TFSI quattro	162	06/05→06/08					
2.5 TDI	120	11/04→05/06					
3.0	160	11/04→05/06					
3.0 quattro	160	11/04→07/06					
3.2 FSI	188	01/05→06/08					
3.2 FSI quattro	188	01/05→06/08					
<b>AUDI - A4 Cabriolet (8H7, B6, 8HE, B7) 04/02→03/09</b>							
 <b>Nehmerzylinder, Kupplung</b>							
1.8 T	120	07/02→03/09		→ 11/08		24.2522-1706.3 040090	Ø 22,2
1.8 T quattro	120	05/03→03/09					
2.0 TDI	100	01/06→03/09					
2.0 TDI	103	01/06→03/09					
3.2 FSI	188	01/06→03/09					
1.8 T	125	10/02→10/05				24.2522-1706.3 040090	Ø 22,2
2.0	96	09/04→12/05					
2.4	120	04/02→12/05					
2.4	125	04/02→12/05					
2.5 TDI	120	08/02→12/05					
3.0	160	04/02→12/05					
3.0	162	04/02→12/05					
3.0 quattro	162	05/03→12/05					

### AUDI - A6 (4A, C4) 06/94→10/97

#### Geberzylinder, Kupplung

1.8	92	12/95→10/97		für Rechtslenker	<b>03.2419-9610.3 030029</b>	Ø 19,05
1.8 quattro	92	12/95→10/97		für Linkslenker	<b>24.2419-1731.3 030121</b>	Ø 19,05
1.9 TDI	66	06/94→10/97				
2.0	74	06/94→10/97				
2.0	79	08/95→07/96				
2.0	85	06/94→10/97				
2.0 16V	103	06/94→10/97				
2.0 16V quattro	103	06/94→10/97				
2.3	98	06/94→12/95				
2.5 TDI	84	01/95→10/97				
2.5 TDI	85	06/94→10/97				
2.5 TDI quattro	103	10/95→10/97				
2.6	102	06/94→10/97				
2.6	110	06/94→10/97				
2.6 quattro	110	06/94→10/97				
2.8	120	08/95→07/96				
2.8	128	06/94→10/97				
2.8	142	12/95→10/97				
2.8 quattro	128	06/94→10/97				
2.8 quattro	142	12/95→10/97				
S6 Turbo quattro	169	06/94→10/97				
2.3 quattro	98	06/94→12/95		08/94→; für Rechtslenker	<b>03.2419-9610.3 030029</b>	Ø 19,05
				08/94→; für Linkslenker	<b>24.2419-1731.3 030121</b>	Ø 19,05
2.5 TDI	103	08/94→10/97		für Rechtslenker	<b>03.2419-9610.3 030029</b>	Ø 19,05
				10/94→; für Rechtslenker	<b>03.2419-9610.3 030029</b>	Ø 19,05
				für Linkslenker	<b>24.2419-1731.3 030121</b>	Ø 19,05
				10/94→; für Linkslenker	<b>24.2419-1731.3 030121</b>	Ø 19,05











#### Nehmerzylinder, Kupplung











1.8	92	12/95→10/97			<b>24.2522-1707.3 040103</b>	Ø 22,2
1.8 quattro	92	12/95→10/97				
1.9 TDI	66	06/94→10/97				
2.0	74	06/94→10/97				
2.0	79	08/95→07/96				
2.0	85	06/94→10/97				
2.0 16V	103	06/94→10/97				
2.0 16V quattro	103	06/94→10/97				
2.3	98	06/94→12/95				
2.5 TDI	84	01/95→10/97				
2.5 TDI	85	06/94→10/97				
2.5 TDI	103	08/94→10/97				
2.5 TDI quattro	103	10/95→10/97				
2.6	102	06/94→10/97				
2.6	110	06/94→10/97				
2.6 quattro	110	06/94→10/97				
2.8	120	08/95→07/96				
2.8	128	06/94→10/97				
2.8	142	12/95→10/97				
2.8 quattro	128	06/94→10/97				
2.8 quattro	142	12/95→10/97				
S6 Turbo quattro	169	06/94→10/97				
2.3 quattro	98	06/94→12/95		08/94→	<b>24.2522-1707.3 040103</b>	Ø 22,2
S6 4.2 quattro	213	06/94→10/97		09/94→	<b>24.2522-1707.3 040103</b>	Ø 22,2
S6 Plus quattro	240	04/96→10/97		06/96→	<b>24.2522-1707.3 040103</b>	Ø 22,2












### AUDI - A6 (4B2, C5) 01/97→01/05















#### Geberzylinder, Kupplung














1.8	85	05/97→01/05		für Rechtslenker; → 4B-X-200000	<b>24.2419-1705.3 030090</b>	Ø 19,05
1.8	92	07/97→01/05		für Linkslenker	<b>24.2419-1707.3 030092</b>	Ø 19,05
1.8 T	132	12/97→01/05				
2.4	100	07/98→01/05				
2.4	125	08/01→01/05				
2.5 TDI	110	07/97→01/05				
2.5 TDI	114	08/01→01/05				
2.7 T	169	02/99→01/05				
2.8	132	10/97→05/00				
2.8	140	07/99→01/05				
1.8 T	110	01/97→01/05		04/97→; für Rechtslenker;	<b>24.2419-1705.3 030090</b>	Ø 19,05
2.4	115	02/97→01/05		→ 4B-X-200000		
2.4	120	02/97→01/05		04/97→; für Linkslenker	<b>24.2419-1707.3 030092</b>	Ø 19,05
2.4	121	02/97→01/05				
2.8	142	02/97→01/05				
1.8 T quattro	110	02/97→01/05		04/97→ 10/04; für Rechtslenker	<b>24.2419-1705.3 030090</b>	Ø 19,05
2.4 quattro	120	02/97→01/05		04/97→; für Linkslenker	<b>24.2419-1707.3 030092</b>	Ø 19,05
2.4 quattro	121	02/97→01/05				
2.8 quattro	142	02/97→01/05				
1.8 T quattro	132	12/97→01/05		→ 10/04; für Rechtslenker	<b>24.2419-1705.3 030090</b>	Ø 19,05
2.4 quattro	125	08/01→01/05				












	kW			 	! #		
<b>AUDI - A6 (4B2, C5) 01/97→01/05</b>							
 <b>Geberzylinder, Kupplung</b>							
2.5 TDI quattro	110	07/97→01/05		für Linkslenker		<b>24.2419-1707.3 030092</b>	Ø 19,05
2.5 TDI quattro	132	02/00→01/05					
2.7 T quattro	169	12/97→01/05					
2.7 T quattro	184	08/01→01/05					
3.0 quattro	162	08/01→01/05					
4.2 quattro	220	11/98→01/05					
S6 quattro	250	09/99→01/05					
1.9 TDI	81	04/97→10/00		4B-W-019485→; für Rechtslenker;		<b>24.2419-1705.3 030090</b>	Ø 19,05
1.9 TDI	85	07/00→01/05		→ 4B-X-200000			
1.9 TDI	96	08/01→01/05		→ 4B-W-019484; für Linkslenker		<b>24.2419-1706.3 030091</b>	Ø 19,05
				4B-W-019485→; für Linkslenker		<b>24.2419-1707.3 030092</b>	Ø 19,05
2.0	96	08/01→01/05		für Linkslenker		<b>24.2419-1707.3 030092</b>	Ø 19,05
2.5 TDI	120	07/02→01/05					
2.5 TDI	132	02/00→01/05					
3.0	160	06/01→01/05					
3.0	162	08/01→01/05					
2.4 quattro	115	08/98→07/99		für Rechtslenker		<b>24.2419-1705.3 030090</b>	Ø 19,05
2.7 quattro	187	05/01→07/04		für Linkslenker		<b>24.2419-1707.3 030092</b>	Ø 19,05
2.8 quattro	132	01/98→04/00					
2.8 quattro	140	07/99→05/01					
3.0 quattro	160	06/01→07/04					
 <b>Nehmerzylinder, Kupplung</b>							
1.8	85	05/97→01/05				<b>24.2522-1706.3 040090</b>	Ø 22,2
1.8	92	07/97→01/05					
1.8 T	132	12/97→01/05					
1.8 T quattro	132	12/97→01/05					
2.0	96	08/01→01/05					
2.4	100	07/98→01/05					
2.4	125	08/01→01/05					
2.4 quattro	115	08/98→07/99					
2.4 quattro	125	08/01→01/05					
2.5 TDI	110	07/97→01/05					
2.5 TDI	114	08/01→01/05					
2.5 TDI	120	07/02→01/05					
2.5 TDI	132	02/00→01/05					
2.5 TDI quattro	110	07/97→01/05					
2.5 TDI quattro	132	02/00→01/05					
2.7 quattro	187	05/01→07/04					
2.7 T	169	02/99→01/05					
2.7 T quattro	169	12/97→01/05					
2.7 T quattro	184	08/01→01/05					
2.8	132	10/97→05/00					
2.8	140	07/99→01/05					
2.8 quattro	132	01/98→04/00					
2.8 quattro	140	07/99→05/01					
3.0	160	06/01→01/05					
3.0	162	08/01→01/05					
3.0 quattro	160	06/01→07/04					
3.0 quattro	162	08/01→01/05					
4.2 quattro	220	11/98→01/05					
S6 quattro	250	09/99→01/05					
1.8 T	110	01/97→01/05		04/97→		<b>24.2522-1706.3 040090</b>	Ø 22,2
1.8 T quattro	110	02/97→01/05					
2.4	115	02/97→01/05					
2.4	120	02/97→01/05					
2.4	121	02/97→01/05					
2.4 quattro	120	02/97→01/05					
2.4 quattro	121	02/97→01/05					
2.8	142	02/97→01/05					
2.8 quattro	142	02/97→01/05					
1.9 TDI	81	04/97→10/00		→ 4B-W-019484		<b>24.2519-1702.3 040074</b>	Ø 19,05
1.9 TDI	85	07/00→01/05					
1.9 TDI	96	08/01→01/05		4B-W-019485→		<b>24.2522-1706.3 040090</b>	Ø 22,2
<b>AUDI - A6 Avant (4A, C4) 06/94→12/97</b>							
 <b>Geberzylinder, Kupplung</b>							
1.8	92	12/95→12/97		für Rechtslenker		<b>03.2419-9610.3 030029</b>	Ø 19,05
1.8 quattro	92	12/95→12/97		für Linkslenker		<b>24.2419-1731.3 030121</b>	Ø 19,05
1.9 TDI	66	06/94→12/97					
2.0	74	06/94→12/97					
2.0	79	08/95→07/96					
2.0	85	06/94→12/97					
2.0 16V	103	06/94→12/97					
2.0 16V quattro	103	06/94→12/97					
2.3	98	06/94→12/95					
2.5 TDI	84	01/95→12/97					
2.5 TDI	85	06/94→12/97					
2.5 TDI quattro	103	07/95→12/97					
2.6	102	06/94→02/97					
↓							

	kW			 	! #						
<b>AUDI - A6 Avant (4A, C4) 06/94→12/97</b>											
 <b>Geberzylinder, Kupplung</b>											
2.6	110	06/94→12/97		für Rechtslenker		<b>03.2419-9610.3 030029</b>	Ø 19,05				
2.6 quattro	110	06/94→12/97		für Linkslenker		<b>24.2419-1731.3 030121</b>	Ø 19,05				
2.8	128	06/94→12/97									
2.8	142	12/95→12/97									
2.8 quattro	128	06/94→12/97									
2.8 quattro	142	12/95→12/97									
S6 Turbo quattro	169	06/94→12/97									
2.3 quattro	98	06/94→12/95		08/94→; für Rechtslenker		<b>03.2419-9610.3 030029</b>	Ø 19,05				
				08/94→; für Linkslenker		<b>24.2419-1731.3 030121</b>	Ø 19,05				
2.4	110	07/96→12/97		04/97→; → 4B-X-200000; für Rechtslenker		<b>24.2419-1705.3 030090</b>	Ø 19,05				
				04/97→; für Linkslenker		<b>24.2419-1707.3 030092</b>	Ø 19,05				
2.5 TDI	103	08/94→12/97		für Rechtslenker		<b>03.2419-9610.3 030029</b>	Ø 19,05				
				10/94→; für Rechtslenker		<b>03.2419-9610.3 030029</b>	Ø 19,05				
				für Linkslenker		<b>24.2419-1731.3 030121</b>	Ø 19,05				
				10/94→; für Linkslenker		<b>24.2419-1731.3 030121</b>	Ø 19,05				
 <b>Nehmerzylinder, Kupplung</b>											
1.8	92	12/95→12/97				<b>24.2522-1707.3 040103</b>	Ø 22,2				
1.8 quattro	92	12/95→12/97				<b>24.2522-1707.3 040103</b>	Ø 22,2				
1.9 TDI	66	06/94→12/97									
2.0	74	06/94→12/97									
2.0	79	08/95→07/96									
2.0	85	06/94→12/97									
2.0 16V	103	06/94→12/97									
2.0 16V quattro	103	06/94→12/97									
2.3	98	06/94→12/95									
2.5 TDI	84	01/95→12/97									
2.5 TDI	85	06/94→12/97									
2.5 TDI	103	08/94→12/97									
2.5 TDI quattro	103	07/95→12/97									
2.6	102	06/94→02/97									
2.6	110	06/94→12/97									
2.6 quattro	110	06/94→12/97									
2.8	128	06/94→12/97									
2.8	142	12/95→12/97									
2.8 quattro	128	06/94→12/97									
2.8 quattro	142	12/95→12/97									
S6 Turbo quattro	169	06/94→12/97									
2.3 quattro	98	06/94→12/95		08/94→				<b>24.2522-1707.3 040103</b>	Ø 22,2		
2.4	110	07/96→12/97		04/97→				<b>24.2522-1706.3 040090</b>	Ø 22,2		
S6 4.2 quattro	213	06/94→12/97		09/94→				<b>24.2522-1707.3 040103</b>	Ø 22,2		
S6 Plus quattro	240	04/96→12/97		06/96→				<b>24.2522-1707.3 040103</b>	Ø 22,2		
<b>AUDI - A6 Avant (4B5, C5) 11/97→01/05</b>											
 <b>Geberzylinder, Kupplung</b>											
1.8	85	02/98→01/05		für Rechtslenker; → 4B-X-200000				<b>24.2419-1705.3 030090</b>	Ø 19,05		
1.8	92	12/97→01/05		für Linkslenker				<b>24.2419-1707.3 030092</b>	Ø 19,05		
1.8 T	110	12/97→01/05									
1.8 T	132	04/99→01/05									
2.4	100	07/98→01/05									
2.4	115	12/97→01/05									
2.4	120	12/97→01/05									
2.4	121	12/97→01/05									
2.4	125	08/01→01/05									
2.5 TDI	110	12/97→01/05									
2.5 TDI	114	08/01→01/05									
2.7 T	169	02/99→01/05									
2.8	132	12/97→05/00									
2.8	140	07/99→01/05									
2.8	142	12/97→01/05									
1.8 T quattro	110	12/97→01/05				→ 10/04; für Rechtslenker				<b>24.2419-1705.3 030090</b>	Ø 19,05
1.8 T quattro	132	12/97→01/05				für Linkslenker				<b>24.2419-1707.3 030092</b>	Ø 19,05
2.4 quattro	120	12/97→01/05									
2.4 quattro	121	12/97→01/05									
2.4 quattro	125	08/01→01/05									
2.5 TDI quattro	110	12/97→01/05									
2.5 TDI quattro	132	02/00→01/05									
2.7 T quattro	169	12/97→01/05									
2.7 T quattro	184	08/01→01/05									
2.8 quattro	142	12/97→01/05									
3.0 quattro	160	06/01→01/05									
3.0 quattro	162	08/01→01/05									
4.2 quattro	220	11/98→01/05									
S6 quattro	250	09/99→01/05									
1.9 TDI	81	02/98→04/01		4B-W-019485→; für Rechtslenker;				<b>24.2419-1705.3 030090</b>	Ø 19,05		
1.9 TDI	85	07/00→01/05		→ 4B-X-200000							













	kW			 	! #		
<b>AUDI - A6 Avant (4B5, C5) 11/97→01/05</b>							
 <b>Geberzylinder, Kupplung</b>							
1.9 TDI	96	08/01→01/05		→ 4B-W-019484; für Linkslenker		<b>24.2419-1706.3 030091</b>	Ø 19,05
				4B-W-019485→; für Linkslenker		<b>24.2419-1707.3 030092</b>	Ø 19,05
2.0	96	08/01→01/05		für Linkslenker		<b>24.2419-1707.3 030092</b>	Ø 19,05
2.5 TDI	120	07/02→01/05					
2.5 TDI	132	02/00→01/05					
3.0	160	06/01→01/05					
3.0	162	08/01→01/05					
2.4 quattro	115	08/98→05/01		für Rechtslenker		<b>24.2419-1705.3 030090</b>	Ø 19,05
				für Linkslenker		<b>24.2419-1707.3 030092</b>	Ø 19,05
 <b>Nehmerzylinder, Kupplung</b>							
1.8	85	02/98→01/05				<b>24.2522-1706.3 040090</b>	Ø 22,2
1.8	92	12/97→01/05					
1.8 T	110	12/97→01/05					
1.8 T	132	04/99→01/05					
1.8 T quattro	110	12/97→01/05					
1.8 T quattro	132	12/97→01/05					
2.0	96	08/01→01/05					
2.4	100	07/98→01/05					
2.4	115	12/97→01/05					
2.4	120	12/97→01/05					
2.4	121	12/97→01/05					
2.4	125	08/01→01/05					
2.4 quattro	115	08/98→05/01					
2.4 quattro	120	12/97→01/05					
2.4 quattro	121	12/97→01/05					
2.4 quattro	125	08/01→01/05					
2.5 TDI	110	12/97→01/05					
2.5 TDI	114	08/01→01/05					
2.5 TDI	120	07/02→01/05					
2.5 TDI	132	02/00→01/05					
2.5 TDI quattro	110	12/97→01/05					
2.5 TDI quattro	132	02/00→01/05					
2.7 T	169	02/99→01/05					
2.7 T quattro	169	12/97→01/05					
2.7 T quattro	184	08/01→01/05					
2.8	132	12/97→05/00					
2.8	140	07/99→01/05					
2.8	142	12/97→01/05					
2.8 quattro	142	12/97→01/05					
3.0	160	06/01→01/05					
3.0	162	08/01→01/05					
3.0 quattro	160	06/01→01/05					
3.0 quattro	162	08/01→01/05					
4.2 quattro	220	11/98→01/05					
S6 quattro	250	09/99→01/05					
1.9 TDI	81	02/98→04/01		→ 4B-W-019484		<b>24.2519-1702.3 040074</b>	Ø 19,05
1.9 TDI	85	07/00→01/05		4B-W-019485→		<b>24.2522-1706.3 040090</b>	Ø 22,2
1.9 TDI	96	08/01→01/05					
<b>AUDI - A8 (4D2, 4D8) 03/94→12/02</b>							
 <b>Nehmerzylinder, Kupplung</b>							
2.5 TDI	110	01/97→04/00		06/97→; für Linkslenker		<b>24.2522-1706.3 040090</b>	Ø 22,2
2.5 TDI	132	09/00→09/02		für Linkslenker		<b>24.2522-1706.3 040090</b>	Ø 22,2
2.5 TDI quattro	110	07/97→04/00					
2.5 TDI quattro	132	09/00→09/02					
3.3 TDI quattro	165	06/00→09/02					
2.8	120	07/95→03/96		für Linkslenker		<b>24.2522-1707.3 040103</b>	Ø 22,2
2.8	142	04/96→09/02					
2.8 quattro	120	07/95→03/96					
2.8 quattro	142	04/96→09/02					
3.7	169	07/95→12/98					
3.7	191	11/98→09/02					
2.8	128	03/94→03/96		06/94→; für Linkslenker		<b>24.2522-1707.3 040103</b>	Ø 22,2
2.8 quattro	128	03/94→03/96					
3.7 quattro	169	07/95→11/98		10/95→; für Linkslenker		<b>24.2522-1707.3 040103</b>	Ø 22,2
3.7 quattro	191	11/98→09/02		→ 03/02; für Linkslenker		<b>24.2522-1707.3 040103</b>	Ø 22,2
<b>AUDI - ALLROAD (4BH, C5) 05/00→08/05</b>							
 <b>Geberzylinder, Kupplung</b>							
2.5 TDI quattro	120	05/03→08/05		→ 4B-1-200000; für Linkslenker		<b>24.2419-1707.3 030092</b>	Ø 19,05
2.5 TDI quattro	132	05/00→08/05					
2.7 quattro	187	09/00→08/05					
2.7 T quattro	184	05/00→08/05					
4.2 V8 quattro	220	07/02→08/05					
↓							











	kW			 	! #		
<b>AUDI - ALLROAD (4BH, C5) 05/00→08/05</b>							
 <b>Nehmerzylinder, Kupplung</b>							
2.5 TDI quattro	120	05/03→08/05		→ 07/05		24.2522-1706.3 040090	Ø 22,2
2.5 TDI quattro	132	05/00→08/05					
2.7 quattro	187	09/00→08/05					
2.7 T quattro	184	05/00→08/05					
4.2 V8 quattro	220	07/02→08/05					
<b>AUDI - CABRIOLET (8G7, B4) 05/91→08/00</b>							
 <b>Geberzylinder, Kupplung</b>							
1.8	92	01/97→08/00		04/97→		03.2419-9210.3 030026	Ø 19,05
1.9 TDI	66	06/95→08/00		07/95→		03.2419-9210.3 030026	Ø 19,05
2.0 16V	103	06/95→07/96				03.2419-9210.3 030026	Ø 19,05
2.0 E	85	01/93→07/98					
2.6	102	05/95→08/00					
2.8	128	11/92→08/00					
2.6	110	06/93→08/00		01/94→		03.2419-9210.3 030026	Ø 19,05
 <b>Nehmerzylinder, Kupplung</b>							
1.8	92	01/97→08/00		04/97→		24.2522-1707.3 040103	Ø 22,2
1.9 TDI	66	06/95→08/00		07/95→		24.2522-1707.3 040103	Ø 22,2
2.0 16V	103	06/95→07/96				24.2522-1707.3 040103	Ø 22,2
2.0 E	85	01/93→07/98					
2.6	102	05/95→08/00					
2.8	128	11/92→08/00					
2.6	110	06/93→08/00		01/94→		24.2522-1707.3 040103	Ø 22,2
<b>AUDI - COUPE (89, 8B) 10/88→12/96</b>							
 <b>Geberzylinder, Kupplung</b>							
2.0	85	05/89→12/96				03.2419-9210.3 030026	Ø 19,05
2.0 16 V	103	08/92→12/96					
2.3 20V quattro	123	05/90→12/96					
2.3 quattro	98	05/90→12/96					
2.6	110	08/92→12/96					
2.6 quattro	110	08/92→12/96					
2.8	128	09/91→12/96					
2.8 quattro	128	08/91→12/96					
2.3	98	03/90→12/96		→ 07/94		03.2419-9210.3 030026	Ø 19,05
 <b>Nehmerzylinder, Kupplung</b>							
2.0	85	05/89→12/96				24.2522-1707.3 040103	Ø 22,2
2.0 16 V	103	08/92→12/96					
2.3 20V quattro	123	05/90→12/96					
2.3 quattro	98	05/90→12/96					
2.6	110	08/92→12/96					
2.6 quattro	110	08/92→12/96					
2.8	128	09/91→12/96					
2.8 quattro	128	08/91→12/96					
S2 quattro	169	10/92→12/96					
2.3	98	03/90→12/96		→ 07/94		24.2522-1707.3 040103	Ø 22,2
<b>AUDI - TT (8J3) 08/06→06/14</b>							
 <b>Geberzylinder, Kupplung</b>							
1.8 TFSI	118	06/08→06/14				24.2415-1713.3 030132	Ø 15,87
2.0 TDI quattro	125	06/08→06/14					
2.0 TFSI	147	08/06→06/10					
2.0 TFSI	155	05/10→06/14					
2.0 TFSI quattro	147	06/08→06/10					
2.0 TFSI quattro	155	05/10→06/14					
2.0 TTS quattro	195	05/08→06/14					
2.0 TTS quattro	200	05/08→06/14					
2.5 RS quattro	250	07/09→06/14					
2.5 RS quattro	265	05/11→06/14					
3.2 V6 quattro	184	08/06→06/10					
 <b>Nehmerzylinder, Kupplung</b>							
1.8 TFSI	118	06/08→06/14		+PR OEJ		24.2519-1705.3 040095	Ø 19,05
2.0 TDI quattro	125	06/08→06/14					
2.0 TFSI	147	08/06→06/10					
2.0 TFSI	155	05/10→06/14					
2.0 TFSI quattro	147	06/08→06/10					
2.0 TFSI quattro	155	05/10→06/14					
2.0 TTS quattro	195	05/08→06/14					
2.0 TTS quattro	200	05/08→06/14					
3.2 V6 quattro	184	08/06→06/10					
↓							













	kw			 	! #		
<b>AUDI - TT (8J3) 08/06→06/14</b>							
<b>Zentralausrücker, Kupplung</b>							
2.0 TFSI	147	08/06→06/10				24.2531-5004.3	090011 Ø 31
3.2 V6 quattro	184	08/06→06/10					
<b>AUDI - TT (8N3) 10/98→06/06</b>							
<b> Geberzylinder, Kupplung</b>							
1.8 T	110	09/02→06/06		für Linkslenker		24.2415-1701.3	030095 Ø 15,87
1.8 T	120	09/05→06/06		für Rechtslenker		24.2415-1702.3	030096 Ø 15,87
1.8 T	132	10/98→06/06					
1.8 T	140	09/05→06/06					
1.8 T quattro	132	10/98→06/06					
1.8 T quattro	140	09/05→06/06					
1.8 T quattro	165	10/98→06/06					
1.8 T quattro	176	03/05→06/06					
<b> Nehmerzylinder, Kupplung</b>							
1.8 T	132	10/98→06/06		→ 08/02		24.2519-1701.3	040075 Ø 19,05
<b>Zentralausrücker, Kupplung</b>							
1.8 T quattro	132	10/98→06/06				24.2531-5004.3	090011 Ø 31
1.8 T quattro	140	09/05→06/06					
1.8 T quattro	165	10/98→06/06					
1.8 T quattro	176	03/05→06/06					
3.2 VR6 quattro	184	07/03→06/06					
<b>AUDI - TT Roadster (8J9) 03/07→06/14</b>							
<b> Geberzylinder, Kupplung</b>							
1.8 TFSI	118	06/08→06/14				24.2415-1713.3	030132 Ø 15,87
2.0 TDI quattro	125	06/08→06/14					
2.0 TFSI	147	03/07→06/10					
2.0 TFSI	155	05/10→06/14					
2.0 TFSI quattro	147	06/08→06/10					
2.0 TFSI quattro	155	05/10→06/14					
2.0 TTS quattro	195	05/08→06/14					
2.0 TTS quattro	200	05/08→06/14					
2.5 RS quattro	250	07/09→06/14					
2.5 RS quattro	265	03/12→06/14					
3.2 V6 quattro	184	03/07→06/10					
<b> Nehmerzylinder, Kupplung</b>							
1.8 TFSI	118	06/08→06/14		+PR 0EJ		24.2519-1705.3	040095 Ø 19,05
2.0 TDI quattro	125	06/08→06/14					
2.0 TFSI	147	03/07→06/10					
2.0 TFSI	155	05/10→06/14					
2.0 TFSI quattro	147	06/08→06/10					
2.0 TFSI quattro	155	05/10→06/14					
2.0 TTS quattro	195	05/08→06/14					
2.0 TTS quattro	200	05/08→06/14					
3.2 V6 quattro	184	03/07→06/10					
<b>Zentralausrücker, Kupplung</b>							
2.0 TFSI	147	03/07→06/10				24.2531-5004.3	090011 Ø 31
3.2 V6 quattro	184	03/07→06/10					
<b>AUDI - TT Roadster (8N9) 10/99→06/06</b>							
<b> Geberzylinder, Kupplung</b>							
1.8 T	110	01/01→06/06		für Linkslenker		24.2415-1701.3	030095 Ø 15,87
1.8 T	120	09/05→06/06		für Rechtslenker		24.2415-1702.3	030096 Ø 15,87
1.8 T	132	10/99→06/06					
1.8 T	140	09/05→06/06					
1.8 T quattro	132	02/00→06/06					
1.8 T quattro	140	09/05→06/06					
1.8 T quattro	165	10/99→06/06					
<b> Nehmerzylinder, Kupplung</b>							
1.8 T	110	01/01→06/06		→ 12/02		24.2519-1701.3	040075 Ø 19,05
1.8 T	132	10/99→06/06					
<b>Zentralausrücker, Kupplung</b>							
1.8 T quattro	132	02/00→06/06				24.2531-5004.3	090011 Ø 31
1.8 T quattro	140	09/05→06/06					
1.8 T quattro	165	10/99→06/06					
3.2 VR6 quattro	184	07/03→06/06					














	kW			 	! #		
<b>BMW - 1 (E81) 09/06→12/11</b>							
 <b>Geberzylinder, Kupplung</b>							
116 d	66	01/11→12/11				24.2419-1713.3 030093	Ø 19,05
116 d	85	11/08→12/11		03/09→ 05/11		24.2419-1713.3 030093	Ø 19,05
116 i	85	04/07→12/11		→ 08/07		24.2419-1713.3 030093	Ø 19,05
116 i	89	08/07→11/11		09/07→ 12/08		24.2419-1713.3 030093	Ø 19,05
116 i	90	03/07→11/11					
116 i	90	11/08→12/11		01/09→ 05/11		24.2419-1713.3 030093	Ø 19,05
118 d	100	09/06→12/11		04/07→ 05/11		24.2419-1713.3 030093	Ø 19,05
118 d	105	09/06→12/11					
118 i	100	09/06→12/11					
118 i	105	09/06→12/11					
120 i	120	09/06→12/11					
120 i	125	09/06→12/11					
120 d	120	09/06→12/11		→ 02/07		24.2419-1713.3 030093	Ø 19,05
120 d	130	09/06→12/11		03/07→ 05/11		24.2419-1713.3 030093	Ø 19,05
120 d	145	09/06→12/11					
120 i	115	09/06→10/11		→ 03/07		24.2419-1713.3 030093	Ø 19,05
123 d	150	03/07→12/11		10/07→ 05/11		24.2419-1713.3 030093	Ø 19,05
130 i	190	09/06→12/11		→ 05/11		24.2419-1713.3 030093	Ø 19,05
130 i	195	09/06→12/11					
<b>BMW - 1 (E87) 02/03→01/13</b>							
 <b>Geberzylinder, Kupplung</b>							
116 d	66	01/11→12/11				24.2419-1713.3 030093	Ø 19,05
116 d	85	12/08→09/12		03/09→ 05/11		24.2419-1713.3 030093	Ø 19,05
116 i	85	11/03→06/11		09/04→ 08/07		24.2419-1713.3 030093	Ø 19,05
116 i	89	03/07→06/11		09/07→ 12/08		24.2419-1713.3 030093	Ø 19,05
116 i	90	03/07→06/11					
116 i	90	01/09→06/11		→ 05/11		24.2419-1713.3 030093	Ø 19,05
130 i	190	03/05→09/12					
118 d	90	11/03→02/07		09/04→		24.2419-1713.3 030093	Ø 19,05
118 i	95	07/04→02/07					
120 d	110	03/03→02/07					
118 d	100	09/06→06/11		04/07→ 05/11		24.2419-1713.3 030093	Ø 19,05
118 d	105	09/06→06/11					
118 i	105	09/06→06/11					
120 i	120	09/06→06/11					
120 i	125	09/06→06/11					
118 i	100	10/06→06/11		→ 03/07		24.2419-1713.3 030093	Ø 19,05
118 i	125	03/07→12/07		04/07→		24.2419-1713.3 030093	Ø 19,05
120 d	120	03/03→06/11		09/04→ 02/07		24.2419-1713.3 030093	Ø 19,05
120 d	130	09/06→06/11		03/07→ 05/11		24.2419-1713.3 030093	Ø 19,05
120 i	110	11/03→06/11		09/04→ 03/07		24.2419-1713.3 030093	Ø 19,05
120 i	115	11/03→06/11					
123 d	150	03/07→09/12		10/07→ 05/11		24.2419-1713.3 030093	Ø 19,05
130 i	195	03/05→09/12		09/05→ 05/11		24.2419-1713.3 030093	Ø 19,05
<b>BMW - 3 (E36) 09/90→02/98</b>							
 <b>Geberzylinder, Kupplung</b>							
316 i	75	07/93→02/98		→ 09/94		24.2419-1702.3 030086	Ø 19,05
318 i	85	10/93→02/98					
318 is	103	03/93→02/98		10/94→		24.2419-1718.3 030094	Ø 19,05
320 i	110	09/90→02/98					
325 i	141	09/90→09/95					
325 td	85	09/91→02/98					
325 tds	105	05/93→02/98					
M3 3.0	210	08/94→09/95					
318 is	103	09/95→02/98				24.2419-1718.3 030094	Ø 19,05
318 tds	66	01/95→02/98					
323 i 2.5	125	03/95→02/98					
328 i	142	01/95→02/98					
M3 3.2	236	09/95→02/98					
 <b>Nehmerzylinder, Kupplung</b>							
316 i	75	07/93→02/98				24.2520-1701.3 040072	Ø 20,64
318 i	85	10/93→02/98					
318 is	103	03/93→02/98					
318 is	103	09/95→02/98					
318 tds	66	01/95→02/98					
320 i	110	09/90→02/98					
323 i 2.5	125	03/95→02/98					
325 i	141	09/90→09/95					
325 td	85	09/91→02/98					
325 tds	105	05/93→02/98					
↓							



























	kW			 	! #		
<b>BMW - 3 (E36) 09/90→02/98</b>							
 <b>Nehmerzylinder, Kupplung</b>							
328 i	142	01/95→02/98				24.2520-1701.3 040072	Ø 20,64
M3 3.0	210	08/94→09/95				24.2522-0905.3 040042	Ø 22,2
M3 3.2	236	09/95→02/98					
 <b>Kupplungsschlauch</b>							
316 i	75	07/93→02/98		ohne Rohrleitung		24.5905-0320.3 330058	L= 320
318 i	85	10/93→02/98					
318 is	103	03/93→02/98					
318 is	103	09/95→02/98					
320 i	110	09/90→02/98					
323 i 2.5	125	03/95→02/98					
325 i	141	09/90→09/95					
<b>BMW - 3 (E46) 02/98→04/05</b>							
 <b>Geberzylinder, Kupplung</b>							
316 i	77	04/00→02/05				24.2419-1713.3 030093	Ø 19,05
316 i	85	06/02→02/05					
316 i	85	02/02→02/05					
316 i	77	09/98→02/05					
318 d	85	09/01→03/03					
318 d	85	03/03→02/05					
318 i	87	02/98→09/01					
318 i	100	09/01→02/05					
318 i	105	09/01→02/05					
320 d	100	04/98→09/01					
320 d	110	09/01→02/05					
320 i	110	03/98→09/00					
320 i	120	09/00→02/05					
320 i	125	09/00→02/05					
323 i	120	03/98→09/00					
323 i	125	03/98→09/00					
325 i	141	09/00→02/05					
325 xi	141	09/00→02/05					
328 i	142	02/98→06/00					
330 d	135	10/99→02/05					
330 d	150	03/03→02/05					
330 i	170	06/00→02/05					
330 xi	170	06/00→02/05					
320 d	95	02/98→04/05		→ 02/05		24.2419-1713.3 030093	Ø 19,05
330 i	168	01/01→04/05					
330 xd	135	01/00→02/03		06/00→		24.2419-1713.3 030093	Ø 19,05
330 xd	150	09/02→12/04		03/03→		24.2419-1713.3 030093	Ø 19,05
 <b>Nehmerzylinder, Kupplung</b>							
316 i	77	04/00→02/05				24.2522-1705.3 040079	Ø 22,2
316 i	85	06/02→02/05					
316 i	85	02/02→02/05					
316 i	77	09/98→02/05					
318 d	85	09/01→03/03					
318 d	85	03/03→02/05					
318 i	87	02/98→09/01					
318 i	100	09/01→02/05					
318 i	105	09/01→02/05					
320 d	100	04/98→09/01					
320 d	110	09/01→02/05					
320 i	110	03/98→09/00					
320 i	120	09/00→02/05					
320 i	125	09/00→02/05					
323 i	120	03/98→09/00					
323 i	125	03/98→09/00					
325 i	141	09/00→02/05					
325 xi	141	09/00→02/05					
328 i	142	02/98→06/00					
330 d	135	10/99→02/05					
330 d	150	03/03→02/05					
330 i	170	06/00→02/05					
330 xi	170	06/00→02/05					
320 d	95	02/98→04/05		→ 02/05		24.2522-1705.3 040079	Ø 22,2
330 i	168	01/01→04/05					
330 xd	135	01/00→02/03		06/00→		24.2522-1705.3 040079	Ø 22,2
330 xd	150	09/02→12/04		03/03→		24.2522-1705.3 040079	Ø 22,2
<b>BMW - 3 (E90) 02/04→12/11</b>							
 <b>Geberzylinder, Kupplung</b>							
316 d	85	07/09→12/11				24.2419-1713.3 030093	Ø 19,05
320 d	110	09/05→12/11					
320 d	130	09/07→12/11					
320 d	135	01/10→12/11					
↓							











	kW			 	! #		
<b>BMW - 3 (E90) 02/04→12/11</b>							
 <b>Geberzylinder, Kupplung</b>							
320 d xDrive	120	07/08→12/11				24.2419-1713.3 030093	Ø 19,05
320 d xDrive	130	09/08→12/11					
320 d xDrive	135	01/10→12/11					
320 xd	130	09/07→12/11					
325 d	145	09/06→12/11					
325 d	150	01/10→12/11					
325 i	155	01/06→12/11					
325 i	160	01/05→12/11					
325 i	155	03/07→12/11					
325 i	160	03/07→12/11					
325 i xDrive	160	06/08→10/11					
325 xi	160	03/05→10/11					
325 xi	160	03/07→06/08					
330 d xDrive	180	01/09→12/11					
330 i	190	01/05→08/07					
330 i	200	09/07→12/11					
330 i xDrive	200	09/08→12/11					
330 xd	170	09/05→12/11					
330 xi	190	01/05→08/07					
330 xi	200	09/07→12/11					
335 i xDrive	225	05/08→10/11					
335 i xDrive	240	05/08→10/11					
M3 CRT	331	03/11→12/11					
316 i	85	03/05→10/11		→ 08/07		24.2419-1713.3 030093	Ø 19,05
320 i	115	09/06→12/11					
316 i	90	02/07→10/11		09/07→		24.2419-1713.3 030093	Ø 19,05
318 d	100	02/07→03/10					
318 d	105	02/07→10/11					
318 i	100	03/07→10/11					
318 i	105	02/07→10/11					
320 i	120	03/07→12/11					
320 i	125	03/07→12/11					
318 d	90	01/05→08/07		09/05→		24.2419-1713.3 030093	Ø 19,05
318 i	95	08/04→08/07					
330 d	155	09/04→12/11					
330 d	170	09/04→08/08					
320 d	120	02/04→12/11		12/04→		24.2419-1713.3 030093	Ø 19,05
320 i	110	06/04→03/07					
320 si	127	09/05→08/06		06/06→		24.2419-1713.3 030093	Ø 19,05
330 d	180	02/08→12/11		09/08→		24.2419-1713.3 030093	Ø 19,05
335 i	220	03/06→12/11		09/06→		24.2419-1713.3 030093	Ø 19,05
335 i	224	03/06→12/11					
335 i	225	03/06→12/11					
335 i	240	03/06→12/11					
335 xi	224	09/06→06/08		03/07→		24.2419-1713.3 030093	Ø 19,05
335 xi	225	09/06→06/08					
335 xi	240	09/06→06/08					
M3	309	03/07→12/11		12/07→		24.2419-1713.3 030093	Ø 19,05
 <b>Nehmerzylinder, Kupplung</b>							
318 d	90	01/05→08/07		09/05→		24.2522-0905.3 040042	Ø 22,2
318 i	95	08/04→08/07					
330 d	155	09/04→12/11					
330 d	170	09/04→08/08					
320 d	110	09/05→12/11				24.2522-0905.3 040042	Ø 22,2
330 i	190	01/05→08/07					
330 xd	170	09/05→12/11					
330 xi	190	01/05→08/07					
320 d	120	02/04→12/11		12/04→		24.2522-0905.3 040042	Ø 22,2
320 i	110	06/04→03/07					
320 i	115	09/06→12/11		→ 08/07		24.2522-0905.3 040042	Ø 22,2
325 xi	160	03/05→10/11					
325 xi	160	03/07→06/08					
320 si	127	09/05→08/06		06/06→		24.2522-0905.3 040042	Ø 22,2
325 i	155	01/06→12/11		Motorcode: N52		24.2522-0905.3 040042	Ø 22,2
325 i	160	01/05→12/11					
325 i	155	03/07→12/11					
325 i	160	03/07→12/11					
<b>BMW - 3 (F30, F80) 03/11→</b>							
 <b>Geberzylinder, Kupplung</b>							
316 d	85	05/11→		02/12→		24.2419-1713.3 030093	Ø 19,05
318 d	100	05/11→					
318 d	105	05/11→06/15					
320 d	135	03/11→03/16					
320 d	147	03/11→03/16					
320 d Efficient Dynamics	120	04/11→					
320 d xDrive	120	05/11→					
320 d xDrive	135	10/11→07/15					
↓							













	kW			 	! #		
<b>BMW - 3 (F30, F80) 03/11→</b>							
 <b>Geberzylinder, Kupplung</b>							
320 d xDrive	147	05/11→06/15		02/12→		24.2419-1713.3 030093	Ø 19,05
320 i	135	04/11→					
320 i xDrive	135	05/11→06/15					
328 i	180	04/11→07/16					
328 i xDrive	180	05/11→07/16					
335 i	225	04/11→07/15					
335 i	240	04/11→07/13					
335 i xDrive	225	05/11→07/15					
335 i xDrive	240	04/11→07/13					
316 i	100	10/12→08/16		11/12→		24.2419-1713.3 030093	Ø 19,05
320 i Efficient Dynamics	125	04/12→06/16					
318 d	110	10/14→		07/15→		24.2419-1713.3 030093	Ø 19,05
318 d xDrive	110	11/14→					
318 i	100	03/15→					
320 d	140	10/14→					
320 d xDrive	140	10/14→					
330 i	185	09/14→					
330 i xDrive	185	10/14→					
340 i	240	10/14→					
340 i	265	10/14→					
340 i xDrive	240	10/14→					
340 i xDrive	265	10/14→					
318 d xDrive	105	11/12→05/15		05/13→		24.2419-1713.3 030093	Ø 19,05
320 i	135	09/14→				24.2419-1713.3 030093	Ø 19,05
320 i xDrive	135	09/14→					
335 i	250	07/13→					
335 i xDrive	250	07/13→					
M3 Competition	331	03/16→					
325 d	155	07/12→02/16		04/13→		24.2419-1713.3 030093	Ø 19,05
325 d	160	07/12→02/16					
325 d	165	04/15→		03/16→		24.2419-1713.3 030093	Ø 19,05
M3	317	04/12→		01/14→		24.2419-1713.3 030093	Ø 19,05
<b>BMW - 3 Cabriolet (E36) 03/93→04/99</b>							
 <b>Geberzylinder, Kupplung</b>							
318 i	85	01/94→04/99		→ 09/94		24.2419-1702.3 030086	Ø 19,05
320 i	110	12/93→04/99				24.2419-1718.3 030094	Ø 19,05
325 i	141	03/93→03/95		10/94→			
M3 3.0	210	01/94→10/95					
323 i	125	06/95→04/99				24.2419-1718.3 030094	Ø 19,05
328 i	142	03/95→04/99					
M3 3.2	236	10/95→04/99					
 <b>Nehmerzylinder, Kupplung</b>							
318 i	85	01/94→04/99				24.2520-1701.3 040072	Ø 20,64
320 i	110	12/93→04/99					
323 i	125	06/95→04/99					
325 i	141	03/93→03/95					
328 i	142	03/95→04/99					
M3 3.0	210	01/94→10/95				24.2522-0905.3 040042	Ø 22,2
M3 3.2	236	10/95→04/99					
 <b>Kupplungsschlauch</b>							
318 i	85	01/94→04/99		ohne Rohrleitung		24.5905-0320.3 330058	L= 320
320 i	110	12/93→04/99					
323 i	125	06/95→04/99					
325 i	141	03/93→03/95					
M3 3.0	210	01/94→10/95		→ 04/94; ohne Rohrleitung		24.5905-0320.3 330058	L= 320
<b>BMW - 3 Cabriolet (E46) 04/00→12/07</b>							
 <b>Nehmerzylinder, Kupplung</b>							
318 Ci	100	12/00→08/06		09/01→		24.2522-1705.3 040079	Ø 22,2
318 Ci	105	09/01→12/07		→ 09/06		24.2522-1705.3 040079	Ø 22,2
318 Ci	110	02/05→12/07					
320 Cd	110	02/05→12/07					
320 Ci	120	01/06→12/07					
320 Ci	125	09/00→12/07					
325 Ci	141	09/00→12/07					
330 Cd	150	08/05→12/07					
330 Ci	170	06/00→12/07					
M3 3.2	252	04/01→12/07					
323 Ci	120	04/00→09/00				24.2522-1705.3 040079	Ø 22,2
323 Ci	125	04/00→09/00					

	kW				! #		
<b>BMW - 3 Cabriolet (E93) 05/06→12/13</b>							
 <b>Geberzylinder, Kupplung</b>							
318 i	105	03/10→12/13		→ 11/13		24.2419-1713.3 030093	Ø 19,05
320 d	120	01/08→12/13					
325 i	160	03/07→12/13					
330 d	170	03/07→12/13					
330 d	180	01/09→12/13					
330 i	190	03/07→12/13					
330 i	200	03/07→12/13					
320 d	130	09/07→02/10		03/08→		24.2419-1713.3 030093	Ø 19,05
320 d	145	09/07→02/10					
M3	309	03/07→10/13					
320 d	135	03/10→10/13				24.2419-1713.3 030093	Ø 19,05
320 d	147	03/10→10/13					
323 i	130	03/07→09/11					
323 i	140	03/07→09/11					
320 i	110	01/07→08/13		03/07→		24.2419-1713.3 030093	Ø 19,05
320 i	115	01/07→08/13					
320 i	120	09/06→10/13					
320 i	125	09/06→10/13					
335 i	225	05/06→10/13					
335 i	240	05/06→10/13					
325 d	145	03/07→12/10		09/07→		24.2419-1713.3 030093	Ø 19,05
325 d	155	03/07→12/10					
325 d	150	09/09→09/13		03/10→		24.2419-1713.3 030093	Ø 19,05
325 i	155	10/06→12/13		03/07→ 11/13		24.2419-1713.3 030093	Ø 19,05
<b>BMW - 3 Compact (E36) 03/94→08/00</b>							
 <b>Geberzylinder, Kupplung</b>							
316 g	75	03/94→08/00		→ 04/97		24.2419-1718.3 030094	Ø 19,05
316 i	75	03/94→08/00					
318 tds	66	01/95→08/00					
318 ti	103	07/95→08/00					
318 ti	103	11/94→08/95				24.2419-1718.3 030094	Ø 19,05
 <b>Nehmerzylinder, Kupplung</b>							
316 g	75	03/94→08/00				24.2520-1701.3 040072	Ø 20,64
316 i	75	03/94→08/00					
318 tds	66	01/95→08/00					
318 ti	103	11/94→08/95					
318 ti	103	07/95→08/00					
316 i	77	12/98→08/00				24.2522-0905.3 040042	Ø 22,2
323 ti	120	01/99→08/00					
323 ti	125	08/97→08/00		→ 11/98		24.2520-1701.3 040072	Ø 20,64
				12/98→		24.2522-0905.3 040042	Ø 22,2
 <b>Kupplungsschlauch</b>							
316 g	75	03/94→08/00		ohne Rohrleitung		24.5905-0320.3 330058	L= 320
316 i	75	03/94→08/00					
316 i	77	12/98→08/00					
318 ti	103	11/94→08/95					
318 ti	103	07/95→08/00					
<b>BMW - 3 Compact (E46) 03/01→02/05</b>							
 <b>Geberzylinder, Kupplung</b>							
316 ti	77	06/02→02/05				24.2419-1713.3 030093	Ø 19,05
316 ti	85	06/02→02/05					
316 ti	85	06/01→02/05					
318 td	85	03/03→02/05					
320 td	110	09/01→02/05					
325 ti	141	06/01→02/05					
318 ti	100	03/01→12/04		09/01→		24.2419-1713.3 030093	Ø 19,05
318 ti	105	03/01→12/04					
 <b>Nehmerzylinder, Kupplung</b>							
316 ti	77	06/02→02/05				24.2522-1705.3 040079	Ø 22,2
316 ti	85	06/02→02/05					
316 ti	85	06/01→02/05					
318 td	85	03/03→02/05					
320 td	110	09/01→02/05					
325 ti	141	06/01→02/05					
318 ti	100	03/01→12/04		09/01→		24.2522-1705.3 040079	Ø 22,2
318 ti	105	03/01→12/04					
<b>BMW - 3 Coupe (E36) 03/92→04/99</b>							
 <b>Geberzylinder, Kupplung</b>							
316 i	75	09/93→04/99		→ 09/94		24.2419-1702.3 030086	Ø 19,05
↓							












	kw			 	! #		
<b>BMW - 3 Coupe (E36) 03/92→04/99</b>							
 <b>Geberzylinder, Kupplung</b>							
318 is 320 i 325 i M3 3.0	103 110 141 210	03/92→10/95 03/92→04/99 03/92→04/99 10/92→01/95		10/94→		24.2419-1718.3 030094	Ø 19,05
318 is 323 i 328 i M3 3.0 M3 3.2	103 125 142 217 236	09/95→04/99 03/95→04/99 01/95→04/99 01/95→10/95 10/95→04/99				24.2419-1718.3 030094	Ø 19,05
 <b>Nehmerzylinder, Kupplung</b>							
316 i 318 is 318 is 320 i 323 i 325 i 328 i	75 103 103 110 125 141 142	09/93→04/99 03/92→10/95 09/95→04/99 03/92→04/99 03/95→04/99 03/92→04/99 01/95→04/99				24.2520-1701.3 040072	Ø 20,64
M3 3.0 M3 3.0 M3 3.2	210 217 236	10/92→01/95 01/95→10/95 10/95→04/99				24.2522-0905.3 040042	Ø 22,2
 <b>Kupplungsschlauch</b>							
316 i 318 is 318 is 320 i 323 i 325 i	75 103 103 110 125 141	09/93→04/99 03/92→10/95 09/95→04/99 03/92→04/99 03/95→04/99 03/92→04/99		ohne Rohrleitung		24.5905-0320.3 330058	L= 320
M3 3.0	210	10/92→01/95		→ 05/94; ohne Rohrleitung		24.5905-0320.3 330058	L= 320
<b>BMW - 3 Coupe (E92) 01/05→12/13</b>							
 <b>Geberzylinder, Kupplung</b>							
316 i 318 i 320 i 320 i 325 d 325 d 325 i xDrive 325 xi 325 xi 328 i 330 d 330 d 330 d xDrive 330 i 330 i 330 i xDrive 330 xd 330 xd 330 xi 330 xi 335 i xDrive M M GTS	90 105 115 125 145 150 160 160 160 172 170 180 180 190 200 200 170 180 190 200 200 170 180 190 200 225 309 331	09/07→12/13 03/10→12/13 06/07→12/13 03/07→12/13 03/07→12/13 04/10→12/13 09/08→12/13 09/06→12/13 09/07→12/13 06/07→12/13 09/06→12/13 01/09→12/13 01/09→12/13 09/06→12/13 03/07→12/13 09/08→12/13 09/06→12/13 01/09→12/13 09/06→12/13 03/07→12/13 09/08→12/13 09/06→12/13 01/09→12/13 09/06→12/13 200 11/08→12/13 03/07→12/13 03/07→12/13		→ 06/13		24.2419-1713.3 030093	Ø 19,05
320 d 320 d 320 d 320 d xDrive 320 d xDrive 320 d xDrive 320 d xDrive 320 d xDrive 320 xd 320 xd 320 xd 328 i xDrive 330 i 335 i xDrive	120 135 147 120 130 135 145 147 120 130 145 172 200 240	03/07→06/13 03/10→06/13 03/10→06/13 03/10→06/13 09/09→02/10 03/10→06/13 09/09→02/10 03/10→06/13 03/08→02/10 03/08→02/10 03/08→02/10 09/09→06/13 09/06→02/10 11/08→06/13				24.2419-1713.3 030093	Ø 19,05
320 d 320 d 320 i 325 d	130 145 110 155	09/06→02/10 09/06→02/10 11/06→06/07 01/07→12/09		03/07→		24.2419-1713.3 030093	Ø 19,05
320 i	120	01/07→12/13		03/07→ 06/13		24.2419-1713.3 030093	Ø 19,05
323 i 325 i 325 i 325 i 325 i	140 155 160 155 160	04/06→02/12 05/05→06/13 05/05→06/13 01/05→06/13 01/05→06/13		09/06→		24.2419-1713.3 030093	Ø 19,05














	kw			 	! #		
<b>BMW - 3 Coupe (E92) 01/05→12/13</b>							
 <b>Geberzylinder, Kupplung</b>							
335 i	225	11/05→06/13		09/06→		24.2419-1713.3 030093	Ø 19,05
335 i	240	11/05→06/13					
325 i xDrive	150	03/06→12/13		09/06→ 06/13		24.2419-1713.3 030093	Ø 19,05
335 xi	225	03/07→02/10		09/07→		24.2419-1713.3 030093	Ø 19,05
335 xi	240	03/07→02/10					
<b>BMW - 3 Gran Turismo (F34) 07/12→</b>							
 <b>Geberzylinder, Kupplung</b>							
318 d	100	03/13→				24.2419-1713.3 030093	Ø 19,05
318 d	105	03/13→					
318 d	110	07/15→					
320 d	120	03/13→					
320 d	135	03/13→07/15					
320 d	140	07/15→					
320 d	147	05/13→					
320 d xDrive	120	03/13→					
320 d xDrive	135	03/13→07/15					
320 d xDrive	140	07/15→					
320 d xDrive	147	05/13→					
320 i	135	09/15→					
320 i xDrive	135	10/15→					
325 d	155	07/13→					
325 d	160	03/13→					
335 i	225	03/13→					
335 i	240	03/13→03/14					
335 i	250	07/13→					
320 i	120	07/12→06/16		03/13→		24.2419-1713.3 030093	Ø 19,05
320 i	135	07/12→06/16					
320 i xDrive	120	11/12→06/16					
320 i xDrive	135	11/12→06/16					
328 i	180	08/12→02/15					
<b>BMW - 3 Touring (E36) 01/95→10/99</b>							
 <b>Geberzylinder, Kupplung</b>							
316 i	75	01/96→10/99		→ 04/97		24.2419-1718.3 030094	Ø 19,05
318 i	85	07/95→10/99					
318 tds	66	01/95→10/99					
320 i	110	01/95→10/99					
323 i	125	09/95→10/99					
325 tds	105	01/95→10/99					
328 i	142	01/95→10/99					
 <b>Nehmerzylinder, Kupplung</b>							
316 i	75	01/96→10/99				24.2520-1701.3 040072	Ø 20,64
318 i	85	07/95→10/99					
318 tds	66	01/95→10/99					
320 i	110	01/95→10/99					
323 i	125	09/95→10/99					
325 tds	105	01/95→10/99					
328 i	142	01/95→10/99					
 <b>Kupplungsschlauch</b>							
316 i	75	01/96→10/99		ohne Rohrleitung		24.5905-0320.3 330058	L= 320
318 i	85	07/95→10/99					
320 i	110	01/95→10/99					
323 i	125	09/95→10/99					
<b>BMW - 3 Touring (E46) 10/99→05/05</b>							
 <b>Geberzylinder, Kupplung</b>							
316 i	85	06/02→02/05				24.2419-1713.3 030093	Ø 19,05
316 i	85	03/02→02/05					
318 d	85	10/02→03/03					
318 d	85	03/03→02/05					
318 i	85	10/99→09/01					
318 i	87	10/99→09/01					
318 i	105	09/01→02/05					
320 d	100	03/00→09/01					
320 d	110	09/01→02/05					
320 i	110	10/99→09/00					
320 i	120	09/00→02/05					
320 i	125	09/00→02/05					
325 i	141	09/00→02/05					
325 xi	141	09/00→02/05					
328 i	142	10/99→06/00					
330 d	135	10/99→02/05					
330 d	150	03/03→02/05					
330 i	170	06/00→02/05					
330 xi	170	06/00→02/05					
↓							















	kW			 	! #		
<b>BMW - 3 Touring (E46) 10/99→05/05</b>							
 <b>Geberzylinder, Kupplung</b>							
330 xd	135	01/00→03/03		06/00→		<b>24.2419-1713.3 030093</b>	Ø 19,05
330 xd	150	08/02→05/05		03/03→ 02/05		<b>24.2419-1713.3 030093</b>	Ø 19,05
 <b>Nehmerzylinder, Kupplung</b>							
316 i	85	06/02→02/05				<b>24.2522-1705.3 040079</b>	Ø 22,2
316 i	85	03/02→02/05					
318 d	85	10/02→03/03					
318 d	85	03/03→02/05					
318 i	85	10/99→09/01					
318 i	87	10/99→09/01					
318 i	105	09/01→02/05					
320 d	100	03/00→09/01					
320 d	110	09/01→02/05					
320 i	110	10/99→09/00					
320 i	120	09/00→02/05					
320 i	125	09/00→02/05					
325 i	141	09/00→02/05					
325 xi	141	09/00→02/05					
328 i	142	10/99→06/00					
330 d	135	10/99→02/05					
330 d	150	03/03→02/05					
330 i	170	06/00→02/05					
330 xi	170	06/00→02/05					
330 xd	135	01/00→03/03		06/00→			
330 xd	150	08/02→05/05		03/03→ 02/05		<b>24.2522-1705.3 040079</b>	Ø 22,2
<b>BMW - 3 Touring (E91) 12/04→06/12</b>							
 <b>Geberzylinder, Kupplung</b>							
316 d	85	09/09→06/12		→ 05/12		<b>24.2419-1713.3 030093</b>	Ø 19,05
318 d	105	09/07→06/12					
320 d xDrive	120	07/09→06/12					
325 d	145	09/06→06/12					
325 d	150	02/10→06/12					
325 i	160	09/07→06/12					
325 i xDrive	160	09/07→06/12					
325 xi	160	09/07→06/12					
330 d xDrive	180	01/09→06/12					
330 i	200	09/07→06/12					
330 i xDrive	200	09/07→06/12					
330 xd	170	09/05→06/12					
330 xi	200	09/07→06/12					
316 i	90	05/08→05/12					
318 i	95	01/06→08/07					
318 i	100	09/07→03/12					
320 d	135	03/10→05/12					
320 d	147	03/10→05/12					
320 d xDrive	130	02/08→02/10					
320 d xDrive	135	03/10→05/12					
320 d xDrive	145	02/08→02/10					
320 d xDrive	147	03/10→05/12					
323 i	140	09/06→07/08					
325 xi	160	09/05→08/11					
330 i	190	09/05→08/07					
330 xi	190	09/05→08/07					
335 i xDrive	225	05/08→05/12					
335 i xDrive	240	05/08→05/12					
318 d	90	09/05→06/12		→ 08/07		<b>24.2419-1713.3 030093</b>	Ø 19,05
320 i	110	09/05→06/12				<b>24.2419-1713.3 030093</b>	Ø 19,05
318 d	100	07/07→06/12		09/07→ 05/12		<b>24.2419-1713.3 030093</b>	Ø 19,05
318 i	105	05/07→05/12		09/07→		<b>24.2419-1713.3 030093</b>	Ø 19,05
320 d	130	02/07→02/10				<b>24.2419-1713.3 030093</b>	Ø 19,05
320 d	145	02/07→02/10					
320 i	120	02/07→05/12					
320 i	125	02/07→05/12					
320 d	110	12/04→08/07		06/05→			
320 d	120	12/04→08/07					
325 i	155	12/04→12/10					
325 i	160	12/04→12/10					
330 d	155	12/04→05/12					
330 d	170	12/04→08/08					
323 i	130	04/06→06/07		09/06→		<b>24.2419-1713.3 030093</b>	Ø 19,05
335 i	225	03/06→05/12				<b>24.2419-1713.3 030093</b>	Ø 19,05
335 i	240	03/06→05/12					
325 i	155	09/07→06/12		01/12→ 05/12			
330 d	180	02/08→05/12		09/08→		<b>24.2419-1713.3 030093</b>	Ø 19,05
335 xi	225	09/06→08/08		03/07→		<b>24.2419-1713.3 030093</b>	Ø 19,05
335 xi	240	09/06→08/08					
↓							













	kW			 	! #		
<b>BMW - 3 Touring (E91) 12/04→06/12</b>							
 <b>Nehmerzylinder, Kupplung</b>							
318 d 320 i	90 110	09/05→06/12 09/05→06/12		→ 08/07		24.2522-0905.3 040042	Ø 22,2
318 i 330 i 330 xi	95 190 190	01/06→08/07 09/05→08/07 09/05→08/07				24.2522-0905.3 040042	Ø 22,2
320 d 320 d 325 i 325 i 330 d 330 d	110 120 155 160 155 170	12/04→08/07 12/04→08/07 12/04→12/10 12/04→12/10 12/04→05/12 12/04→08/08		06/05→		24.2522-0905.3 040042	Ø 22,2
325 i	155	09/07→06/12		01/12→ 05/12		24.2522-0905.3 040042	Ø 22,2
325 i 330 d xDrive 330 xd	160 180 170	09/07→06/12 01/09→06/12 09/05→06/12		→ 05/12		24.2522-0905.3 040042	Ø 22,2
<b>BMW - 5 (E34) 12/87→11/95</b>							
 <b>Geberzylinder, Kupplung</b>							
518 i 518 i 520 i 24V 525 i 24V 525 iX 24V 525 td 525 tds 530 i V8 535 i 540 i V8	83 85 110 141 141 85 105 160 155 210	08/89→09/95 08/89→09/95 09/89→09/95 09/89→09/95 10/91→09/95 04/93→09/95 09/91→09/95 09/92→09/95 01/88→09/95 09/92→09/95				24.2419-0922.3 030051	Ø 19,05
524 td	85	03/88→09/95		→ 08/91		24.2419-0922.3 030051	Ø 19,05
530 i	160	09/94→11/95		→ 09/95		24.2419-0922.3 030051	Ø 19,05
 <b>Nehmerzylinder, Kupplung</b>							
518 i 518 i 525 i 24V 525 iX 24V 525 td 525 tds 530 i V8	83 85 141 141 85 105 160	08/89→09/95 08/89→09/95 09/89→09/95 10/91→09/95 04/93→09/95 09/91→09/95 09/92→09/95				24.2522-0905.3 040042	Ø 22,2
520 i 24V	110	09/89→09/95		→ 10/90		03.2522-3601.3 040014	Ø 22,2
				11/90→		24.2522-0905.3 040042	Ø 22,2
524 td	85	03/88→09/95		→ 08/90		03.2522-3601.3 040014	Ø 22,2
				09/90→ 08/91		24.2522-0905.3 040042	Ø 22,2
530 i	160	09/94→11/95		→ 09/95		24.2522-0905.3 040042	Ø 22,2
535 i	155	01/88→09/95				03.2522-3601.3 040014	Ø 22,2
540 i V8	210	09/92→09/95				24.2526-0902.3 040052	Ø 26,99
 <b>Kupplungsschlauch</b>							
518 i 518 i 520 i 24V 525 i 24V 525 iX 24V 525 td 525 tds 535 i	83 85 110 141 141 85 105 155	08/89→09/95 08/89→09/95 09/89→09/95 09/89→09/95 10/91→09/95 04/93→09/95 09/91→09/95 01/88→09/95				24.5905-0320.3 330058	L= 320
524 td	85	03/88→09/95		→ 08/91		24.5905-0320.3 330058	L= 320
<b>BMW - 5 (E39) 11/95→06/03</b>							
 <b>Geberzylinder, Kupplung</b>							
520 d 525 d	100 120	02/00→06/03 02/00→06/03		04/00→		24.2419-1713.3 030093	Ø 19,05
520 i 520 i 520 i 530 d 535 i M5	100 120 125 142 180 294	04/99→06/03 09/00→06/03 09/00→06/03 09/00→06/03 04/99→06/03 10/98→06/03				24.2419-1713.3 030093	Ø 19,05
520 i	110	01/96→09/00		03/96→ 08/97		24.2419-1710.3 030104	Ø 19,05
				09/97→		24.2419-1713.3 030093	Ø 19,05
523 i 528 i	125 142	11/95→09/00 11/95→09/00		12/95→ 08/97		24.2419-1710.3 030104	Ø 19,05
				09/97→		24.2419-1713.3 030093	Ø 19,05
525 i ↓	141	09/00→06/03		10/00→		24.2419-1713.3 030093	Ø 19,05



































	kw			 	! #		
<b>BMW - 5 (E39) 11/95→06/03</b>							
 <b>Geberzylinder, Kupplung</b>							
530 i	170	09/00→06/03		10/00→		24.2419-1713.3 030093	Ø 19,05
525 td	85	01/97→06/03		→ 08/97		24.2419-1710.3 030104	Ø 19,05
				09/97→ 09/00		24.2419-1713.3 030093	Ø 19,05
525 tds	105	01/96→06/03		02/96→ 08/97		24.2419-1710.3 030104	Ø 19,05
				09/97→ 09/00		24.2419-1713.3 030093	Ø 19,05
530 d	135	08/98→09/00		09/98→		24.2419-1713.3 030093	Ø 19,05
535 i	173	04/96→03/99		05/96→ 08/97		24.2419-1710.3 030104	Ø 19,05
540 i	210	04/96→06/03		09/97→		24.2419-1713.3 030093	Ø 19,05
 <b>Nehmerzylinder, Kupplung</b>							
520 d	100	02/00→06/03		04/00→		24.2522-0905.3 040042	Ø 22,2
525 d	120	02/00→06/03					
520 i	100	04/99→06/03				24.2522-0905.3 040042	Ø 22,2
520 i	120	09/00→06/03					
520 i	125	09/00→06/03					
530 d	142	09/00→06/03					
535 i	180	04/99→06/03					
520 i	110	01/96→09/00		03/96→		24.2522-0905.3 040042	Ø 22,2
523 i	125	11/95→09/00		12/95→		24.2522-0905.3 040042	Ø 22,2
528 i	142	11/95→09/00					
525 i	141	09/00→06/03		10/00→		24.2522-0905.3 040042	Ø 22,2
530 i	170	09/00→06/03					
525 td	85	01/97→06/03		→ 09/00		24.2522-0905.3 040042	Ø 22,2
525 tds	105	01/96→06/03		02/96→ 09/00		24.2522-0905.3 040042	Ø 22,2
530 d	135	08/98→09/00		09/98→		24.2522-0905.3 040042	Ø 22,2
535 i	173	04/96→03/99		05/96→		24.2522-0905.3 040042	Ø 22,2
540 i	210	04/96→06/03					
<b>BMW - 5 (E60) 12/01→03/10</b>							
 <b>Nehmerzylinder, Kupplung</b>							
520 d	110	02/05→02/08		07/05→		24.2522-0905.3 040042	Ø 22,2
520 d	120	02/05→02/08					
530 i	190	09/04→02/07					
530 xd	170	02/05→02/07					
530 xi	190	09/04→02/07					
520 i	125	07/03→03/10		→ 03/05		24.2522-0905.3 040042	Ø 22,2
523 i	130	07/05→03/10		→ 03/07		24.2522-0905.3 040042	Ø 22,2
525 d	120	12/04→03/10					
525 d	130	06/04→03/10					
523 i	140	01/07→03/10		03/07→ 02/10		24.2522-0905.3 040042	Ø 22,2
525 d	145	01/07→03/10					
525 i	141	09/03→03/10		→ 06/05		24.2522-0905.3 040042	Ø 22,2
525 i	155	07/05→03/10		→ 02/10		24.2522-0905.3 040042	Ø 22,2
525 i	160	07/05→03/10					
525 i	155	01/07→03/10					
525 i	160	01/07→03/10					
525 i xDrive	160	09/08→03/10					
525 xi	160	07/05→03/10					
525 xi	160	01/07→03/10					
540 i	225	07/05→03/10					
550 i	270	07/05→03/10					
530 d	155	02/02→12/09		07/03→ 08/05		24.2522-0905.3 040042	Ø 22,2
530 d	160	02/02→09/05					
530 d	170	02/05→02/07				24.2522-0905.3 040042	Ø 22,2
530 d xDrive	173	09/07→12/09					
530 i	200	01/07→12/09					
530 i xDrive	200	09/07→12/09					
535 i	225	04/06→12/09					
540 i	225	09/05→02/10					
530 d	173	09/06→12/09		03/07→		24.2522-0905.3 040042	Ø 22,2
530 xd	173	09/06→08/07					
530 xi	200	11/05→08/07					
530 i	170	12/01→02/05		07/03→		24.2522-0905.3 040042	Ø 22,2
530 i	187	03/05→03/10		07/05→ 03/07		24.2522-0905.3 040042	Ø 22,2
530 i	200	09/06→12/09		01/07→		24.2522-0905.3 040042	Ø 22,2
545 i	245	09/03→03/10		→ 08/05		24.2522-0905.3 040042	Ø 22,2
<b>BMW - 5 Touring (E34) 11/91→01/97</b>							
 <b>Geberzylinder, Kupplung</b>							
518 g	85	11/95→06/96				24.2419-0922.3 030051	Ø 19,05
518 i	85	09/94→01/97		→ 11/96		24.2419-0922.3 030051	Ø 19,05
520 i	110	11/91→01/97					
↓							














	kw			 	! #		
<b>BMW - 5 Touring (E34) 11/91→01/97</b>							
 <b>Geberzylinder, Kupplung</b>							
525 i	141	11/91→01/97		→ 11/96		24.2419-0922.3 030051	Ø 19,05
525 ix	141	02/92→01/97					
525 td	85	03/93→01/97					
525 tds	105	12/91→01/97					
530 i V8	160	09/92→01/97					
540 i	210	09/93→01/97					
 <b>Nehmerzylinder, Kupplung</b>							
518 g	85	11/95→06/96				24.2522-0905.3 040042	Ø 22,2
518 i	85	09/94→01/97		→ 11/96		24.2522-0905.3 040042	Ø 22,2
520 i	110	11/91→01/97					
525 i	141	11/91→01/97					
525 ix	141	02/92→01/97					
525 td	85	03/93→01/97					
525 tds	105	12/91→01/97					
530 i V8	160	09/92→01/97					
540 i	210	09/93→01/97		→ 11/96		24.2526-0902.3 040052	Ø 26,99
 <b>Kupplungsschlauch</b>							
518 g	85	11/95→06/96				24.5905-0320.3 330058	L= 320
518 i	85	09/94→01/97		→ 11/96		24.5905-0320.3 330058	L= 320
520 i	110	11/91→01/97					
525 i	141	11/91→01/97					
525 ix	141	02/92→01/97					
525 td	85	03/93→01/97					
525 tds	105	12/91→01/97					
<b>BMW - 5 Touring (E39) 01/97→05/04</b>							
 <b>Geberzylinder, Kupplung</b>							
520 d	100	02/00→09/03		04/00→ 07/03		24.2419-1713.3 030093	Ø 19,05
525 d	120	02/00→05/04					
520 i	100	04/99→05/04		→ 07/03		24.2419-1713.3 030093	Ø 19,05
520 i	120	09/00→05/04					
520 i	125	09/00→05/04					
530 d	142	09/00→05/04					
520 i	110	01/97→09/00		05/97→ 08/97		24.2419-1710.3 030104	Ø 19,05
523 i	120	01/97→09/00		09/97→		24.2419-1713.3 030093	Ø 19,05
523 i	125	01/97→09/00					
528 i	142	01/97→09/00					
525 i	141	09/00→05/04		10/00→ 07/03		24.2419-1713.3 030093	Ø 19,05
530 i	170	09/00→05/04					
525 tds	105	03/97→05/04		06/98→ 09/00		24.2419-1713.3 030093	Ø 19,05
530 d	135	08/98→09/00		09/98→		24.2419-1713.3 030093	Ø 19,05
540 i	210	01/97→05/04		05/97→ 08/97		24.2419-1710.3 030104	Ø 19,05
				09/97→ 07/03		24.2419-1713.3 030093	Ø 19,05
 <b>Nehmerzylinder, Kupplung</b>							
520 d	100	02/00→09/03		04/00→ 07/03		24.2522-0905.3 040042	Ø 22,2
525 d	120	02/00→05/04					
520 i	100	04/99→05/04		→ 07/03		24.2522-0905.3 040042	Ø 22,2
520 i	120	09/00→05/04					
520 i	125	09/00→05/04					
530 d	142	09/00→05/04					
520 i	110	01/97→09/00		05/97→		24.2522-0905.3 040042	Ø 22,2
523 i	120	01/97→09/00					
523 i	125	01/97→09/00					
528 i	142	01/97→09/00					
525 i	141	09/00→05/04		10/00→ 07/03		24.2522-0905.3 040042	Ø 22,2
530 i	170	09/00→05/04					
525 tds	105	03/97→05/04		06/98→ 09/00		24.2522-0905.3 040042	Ø 22,2
530 d	135	08/98→09/00		09/98→		24.2522-0905.3 040042	Ø 22,2
540 i	210	01/97→05/04		05/97→ 07/03		24.2522-0905.3 040042	Ø 22,2
<b>BMW - 5 Touring (E61) 06/04→12/10</b>							
 <b>Nehmerzylinder, Kupplung</b>							
520 d	110	04/05→02/08		09/05→		24.2522-0905.3 040042	Ø 22,2
520 d	120	04/05→02/08		07/05→		24.2522-0905.3 040042	Ø 22,2
520 d	130	03/07→05/10		09/07→		24.2522-0905.3 040042	Ø 22,2
520 i	120	07/07→08/10		→ 05/10		24.2522-0905.3 040042	Ø 22,2
520 i	125	09/07→12/10					
525 d	120	12/04→12/10					
525 i	155	07/05→12/10					
525 i	160	07/05→12/10					
↓							











	kW			 	! #		
<b>BMW - 5 Touring (E61) 06/04→12/10</b>							
 <b>Nehmerzylinder, Kupplung</b>							
525 i	155	01/07→12/10		→ 05/10		24.2522-0905.3 040042	Ø 22,2
525 i	160	01/07→12/10					
525 i xDrive	160	09/08→12/10					
525 xi	160	07/05→12/10					
525 xi	160	01/07→12/10					
530 d	155	11/05→12/10					
530 d	160	06/04→12/10					
530 d	170	07/05→12/10					
530 d xDrive	173	09/08→12/10					
530 i xDrive	200	09/08→12/10					
550 i	270	07/05→12/10					
523 i	130	07/05→12/10		→ 03/07		24.2522-0905.3 040042	Ø 22,2
525 d	130	06/04→12/10					
530 i	190	07/05→12/10					
530 xd	170	07/05→12/10					
530 xi	190	07/05→12/10					
535 d	200	09/04→12/10					
523 i	140	01/07→12/10		03/07→ 05/10		24.2522-0905.3 040042	Ø 22,2
525 d	145	01/07→12/10					
530 d	173	01/07→12/10					
530 i	200	01/07→12/10					
530 xd	173	01/07→12/10					
530 xi	200	01/07→12/10					
525 i	141	06/04→12/10		→ 03/05		24.2522-0905.3 040042	Ø 22,2
545 i	245	06/04→12/10		→ 08/05		24.2522-0905.3 040042	Ø 22,2
<b>BMW - 6 (E63) 01/04→12/10</b>							
 <b>Nehmerzylinder, Kupplung</b>							
630 i	190	09/04→07/10		→ 08/07		24.2522-0905.3 040042	Ø 22,2
630 i	200	07/07→07/10		09/07→ 06/08		24.2522-0905.3 040042	Ø 22,2
645 Ci	245	01/04→08/05				24.2522-0905.3 040042	Ø 22,2
650 i	270	07/05→07/10		→ 06/08		24.2522-0905.3 040042	Ø 22,2
<b>BMW - 6 Cabriolet (E64) 04/04→12/10</b>							
 <b>Nehmerzylinder, Kupplung</b>							
630 i	190	09/04→07/10		→ 08/07		24.2522-0905.3 040042	Ø 22,2
650 i	270	07/05→07/10					
645 Ci	245	04/04→08/05				24.2522-0905.3 040042	Ø 22,2
<b>BMW - 7 (E38) 10/94→11/01</b>							
 <b>Geberzylinder, Kupplung</b>							
725 tds	105	04/96→11/01		05/96→ 08/97		24.2419-1710.3 030104	Ø 19,05
728 i, iL	142	08/95→11/01		05/96→ 08/97		24.2419-1710.3 030104	Ø 19,05
728i X	142	11/95→09/01		→ 04/96		24.2419-1717.3 030108	Ø 19,05
730 i, iL	155	10/94→11/01				24.2419-1717.3 030108	Ø 19,05
730 i, iL	160	10/94→11/01					
735 i, iL	173	01/96→12/98		→ 08/96		24.2419-1717.3 030108	Ø 19,05
740 i, iL	210	10/94→11/01					
740 i, iL	210	01/96→11/01					
 <b>Nehmerzylinder, Kupplung</b>							
725 tds	105	04/96→11/01		05/96→		24.2522-0905.3 040042	Ø 22,2
728 i, iL	142	08/95→11/01				24.2522-0905.3 040042	Ø 22,2
728i X	142	11/95→09/01					
730 i, iL	155	10/94→11/01					
730 i, iL	160	10/94→11/01					
735 i, iL	173	01/96→12/98					
735 i, iL	175	09/98→07/01					
740 i, iL	210	10/94→11/01				24.2526-0902.3 040052	Ø 26,99
740 i, iL	210	01/96→11/01					
<b>BMW - 8 (E31) 04/90→12/99</b>							
 <b>Geberzylinder, Kupplung</b>							
840 Ci	210	01/96→12/99		→ 08/99		24.2419-0922.3 030051	Ø 19,05
840 i	210	02/93→02/96				24.2419-0922.3 030051	Ø 19,05
850 Ci	240	09/94→12/99					
850 CSi	278	04/93→12/95					
850 CSi	280	04/93→12/96		→ 10/96		24.2419-0922.3 030051	Ø 19,05
 <b>Nehmerzylinder, Kupplung</b>							
840 Ci	210	01/96→12/99		→ 08/99		24.2526-0902.3 040052	Ø 26,99
↓							

	kW			 	! #		
<b>BMW - 8 (E31) 04/90→12/99</b>							
 <b>Nehmerzylinder, Kupplung</b>							
840 i	210	02/93→02/96				24.2526-0902.3 040052	Ø 26,99
850 Ci	240	09/94→12/99					
850 CSi	278	04/93→12/95					
850 CSI	280	04/93→12/96		→ 10/96		24.2526-0902.3 040052	Ø 26,99
 <b>Kupplungsschlauch</b>							
850 Ci	240	09/94→12/99		für Rechtslenker		24.5905-0320.3 330058	L= 320
850 CSi	278	04/93→12/95					
850 CSI	280	04/93→12/96		→ 10/96; für Rechtslenker		24.5905-0320.3 330058	L= 320
<b>Druckspeicher, Bremsanlage</b>							
840 Ci	210	01/96→12/99		→ 08/99		10.0515-9002.3 340026	ATE
840 i	210	02/93→02/96				10.0515-9002.3 340026	ATE
850 Ci	240	09/94→12/99					
850 CSi	278	04/93→12/95					
850 CSI	280	04/93→12/96		→ 10/96		10.0515-9002.3 340026	ATE
<b>BMW - X1 (E84) 03/09→06/15</b>							
 <b>Geberzylinder, Kupplung</b>							
sDrive 16 d	85	04/12→06/15		07/12→		24.2419-1713.3 030093	Ø 19,05
xDrive 25 d	160	10/09→06/15					
sDrive 16 i	105	03/13→06/15				24.2419-1713.3 030093	Ø 19,05
sDrive 18 d	105	10/09→06/15					
sDrive 20 d	120	03/10→06/15					
sDrive 20 d	130	10/09→06/15					
sDrive 20 d	135	07/12→06/15					
sDrive 20 i	135	09/11→06/15					
xDrive 18 d	105	10/09→06/15					
xDrive 20 d	120	03/10→06/15					
xDrive 20 d	130	10/09→06/15					
xDrive 20 d	135	07/12→06/15					
xDrive 20 i	135	09/11→06/15					
xDrive 23 d	150	10/09→06/15					
xDrive 28 i	180	04/11→06/15					
xDrive 28 i	190	10/09→06/15					
xDrive 28 i Flex	180	04/11→06/15					
sDrive 18 d	100	03/09→06/15		10/09→		24.2419-1713.3 030093	Ø 19,05
xDrive 18 d	100	03/09→06/15					
sDrive 18 i	100	03/09→06/15		03/10→		24.2419-1713.3 030093	Ø 19,05
sDrive 18 i	110	01/10→06/15					
xDrive 25 i	160	01/10→06/15					
<b>BMW - X3 (E83) 01/03→12/11</b>							
 <b>Geberzylinder, Kupplung</b>							
2.0 d	110	11/03→08/07		08/04→		24.2419-1713.3 030093	Ø 19,05
2.0 i	110	07/05→08/08				24.2419-1713.3 030093	Ø 19,05
2.5 si	160	09/06→08/08					
3.0 d	155	10/04→07/06					
3.0 d	160	10/04→07/06					
3.0 i xDrive	170	01/04→08/06					
3.0 si	200	09/06→08/08					
2.5 i	141	01/04→08/06		03/04→		24.2419-1713.3 030093	Ø 19,05
2.5 si xDrive	155	07/06→12/08		09/08→		24.2419-1713.3 030093	Ø 19,05
xDrive 20 d	120	09/07→08/10					
xDrive 20 d	130	09/07→08/10					
xDrive 30 d	155	03/06→08/10					
xDrive 30 d	160	03/06→08/10					
3.0 d	150	01/03→08/05		10/03→		24.2419-1713.3 030093	Ø 19,05
xDrive 18 d	100	04/09→12/11		→ 08/10		24.2419-1713.3 030093	Ø 19,05
xDrive 18 d	105	09/08→12/11					
xDrive 20 i	110	09/08→08/11					
xDrive 25 i	160	09/08→12/11					
xDrive 30 i	200	09/08→12/11					
 <b>Nehmerzylinder, Kupplung</b>							
2.0 d	110	11/03→08/07		08/04→		24.2522-1705.3 040079	Ø 22,2
2.0 i	110	07/05→08/08		→ 02/08		24.2522-1705.3 040079	Ø 22,2
2.5 si	160	09/06→08/08					
3.0 si	200	09/06→08/08					
2.5 i	141	01/04→08/06		03/04→		24.2522-1705.3 040079	Ø 22,2
3.0 d	150	01/03→08/05		10/03→		24.2522-1705.3 040079	Ø 22,2
3.0 d	155	10/04→07/06				24.2522-1705.3 040079	Ø 22,2
3.0 d	160	10/04→07/06					
3.0 i xDrive	170	01/04→08/06					













	kw			 	! #		
<b>BMW - X5 (E53) 05/00→02/07</b>							
 <b>Geberzylinder, Kupplung</b>							
3.0 d	135	05/01→12/03		→ 09/03		24.2419-1713.3 030093	Ø 19,05
3.0 d	155	09/03→12/06		10/03→		24.2419-1713.3 030093	Ø 19,05
3.0 d	160	12/03→12/06				24.2419-1713.3 030093	Ø 19,05
3.0 i	163	05/00→12/06					
3.0 i	170	05/00→12/06					
 <b>Nehmerzylinder, Kupplung</b>							
3.0 d	135	05/01→12/03		→ 09/03		24.2522-0905.3 040042	Ø 22,2
3.0 d	155	09/03→12/06		10/03→		24.2522-0905.3 040042	Ø 22,2
3.0 d	160	12/03→12/06				24.2522-0905.3 040042	Ø 22,2
3.0 i	163	05/00→12/06					
3.0 i	170	05/00→12/06					
<b>BMW - Z3 Coupe (E36) 04/97→06/03</b>							
 <b>Geberzylinder, Kupplung</b>							
2.8 i	142	07/97→06/00				24.2419-1718.3 030094	Ø 19,05
M	236	02/98→06/01					
3.0 i	170	06/00→06/03		→ 12/02		24.2419-1718.3 030094	Ø 19,05
M	239	06/01→06/03					
 <b>Nehmerzylinder, Kupplung</b>							
2.8 i	142	07/97→06/00		→ 01/99		24.2520-1701.3 040072	Ø 20,64
				02/99→		24.2522-0905.3 040042	Ø 22,2
3.0 i	170	06/00→06/03		→ 12/02		24.2522-0905.3 040042	Ø 22,2
M	239	06/01→06/03					
M	236	02/98→06/01				24.2522-0905.3 040042	Ø 22,2
 <b>Kupplungsschlauch</b>							
2.8 i	142	07/97→06/00				24.5905-0320.3 330058	L= 320
<b>BMW - Z3 Roadster (E36) 10/95→01/03</b>							
 <b>Geberzylinder, Kupplung</b>							
1.8 i	85	10/95→10/98				24.2419-1718.3 030094	Ø 19,05
1.9 i	103	10/95→03/99					
M 3.2	236	03/97→06/01					
1.9 i	85	01/99→01/03		→ 12/02		24.2419-1718.3 030094	Ø 19,05
1.9 i	87	07/98→01/03					
3.0 i	170	06/00→01/03					
M 3.2	239	06/01→01/03					
2.0 i	110	04/99→01/03		→ 08/00		24.2419-1718.3 030094	Ø 19,05
2.2 i	120	08/00→01/03		10/00→ 12/02		24.2419-1718.3 030094	Ø 19,05
2.2 i	125	08/00→01/03					
2.8 i	142	04/97→06/00		05/97→		24.2419-1718.3 030094	Ø 19,05
2.8 i	143	01/96→07/00		05/97→ 06/00		24.2419-1718.3 030094	Ø 19,05
 <b>Nehmerzylinder, Kupplung</b>							
1.8 i	85	10/95→10/98				24.2520-1701.3 040072	Ø 20,64
1.9 i	85	01/99→01/03		→ 12/02; Motorcode: M44		24.2520-1701.3 040072	Ø 20,64
1.9 i	87	07/98→01/03		→ 12/02; Motorcode: M43		24.2522-0905.3 040042	Ø 22,2
1.9 i	103	10/95→03/99		Motorcode: M44		24.2520-1701.3 040072	Ø 20,64
				Motorcode: M43		24.2522-0905.3 040042	Ø 22,2
2.0 i	110	04/99→01/03		→ 08/00		24.2522-0905.3 040042	Ø 22,2
2.2 i	120	08/00→01/03		10/00→ 12/02		24.2522-0905.3 040042	Ø 22,2
2.2 i	125	08/00→01/03					
2.8 i	142	04/97→06/00		05/97→ 01/99		24.2520-1701.3 040072	Ø 20,64
				02/99→		24.2522-0905.3 040042	Ø 22,2
2.8 i	143	01/96→07/00		05/97→ 01/99		24.2520-1701.3 040072	Ø 20,64
				02/99→ 06/00		24.2522-0905.3 040042	Ø 22,2
3.0 i	170	06/00→01/03		→ 12/02		24.2522-0905.3 040042	Ø 22,2
M 3.2	239	06/01→01/03					
M 3.2	236	03/97→06/01				24.2522-0905.3 040042	Ø 22,2
 <b>Kupplungsschlauch</b>							
1.8 i	85	10/95→10/98				24.5905-0320.3 330058	L= 320
1.9 i	103	10/95→03/99					
1.9 i	85	01/99→01/03		→ 12/02		24.5905-0320.3 330058	L= 320
1.9 i	87	07/98→01/03					
2.0 i	110	04/99→01/03		→ 08/00		24.5905-0320.3 330058	L= 320
↓							











	kw			 	! #		
<b>BMW - Z3 Roadster (E36) 10/95→01/03</b>							
 <b>Kupplungsschlauch</b>							
2.8 i	142	04/97→06/00		05/97→		24.5905-0320.3 330058	L= 320
2.8 i	143	01/96→07/00		05/97→ 06/00		24.5905-0320.3 330058	L= 320
<b>BMW - Z4 Coupe (E86) 03/06→01/09</b>							
 <b>Geberzylinder, Kupplung</b>							
3.0 si	195	03/06→01/09		→ 09/08		24.2419-1713.3 030093	Ø 19,05
M	252	03/06→01/09					
 <b>Nehmerzylinder, Kupplung</b>							
3.0 si	195	03/06→01/09		→ 09/08		24.2522-1705.3 040079	Ø 22,2
M	252	03/06→01/09					
<b>BMW - Z4 Roadster (E85) 02/03→12/09</b>							
 <b>Geberzylinder, Kupplung</b>							
2.0 i	110	03/05→02/09		04/05→ 12/08		24.2419-1733.3 030125	Ø 19,05
2.2 i	125	10/03→10/05				24.2419-1733.3 030125	Ø 19,05
2.5 i	141	02/03→12/05					
3.0 i	170	02/03→10/05					
3.0 si	195	01/06→12/08					
2.5 i	130	09/05→02/09		01/06→ 12/08		24.2419-1733.3 030125	Ø 19,05
2.5 si	155	09/05→02/09					
2.5 si	160	09/05→02/09					
M	252	03/06→02/09		→ 12/08		24.2419-1733.3 030125	Ø 19,05
 <b>Nehmerzylinder, Kupplung</b>							
2.0 i	110	03/05→02/09		04/05→ 12/08		24.2522-1705.3 040079	Ø 22,2
2.2 i	125	10/03→10/05				24.2522-1705.3 040079	Ø 22,2
2.5 i	141	02/03→12/05					
3.0 i	170	02/03→10/05					
3.0 si	195	01/06→12/08					
2.5 i	130	09/05→02/09		01/06→ 12/08		24.2522-1705.3 040079	Ø 22,2
2.5 si	155	09/05→02/09					
2.5 si	160	09/05→02/09					
M	252	03/06→02/09		→ 12/08		24.2522-1705.3 040079	Ø 22,2
<b>BMW - Z8 Roadster (E52) 06/00→06/03</b>							
 <b>Geberzylinder, Kupplung</b>							
4.9	294	06/00→06/03				24.2419-1713.3 030093	Ø 19,05
 <b>Nehmerzylinder, Kupplung</b>							
4.9	294	06/00→06/03				24.2522-0905.3 040042	Ø 22,2
<b>CHEVROLET - AVEO Schrägheck (T200) 02/03→05/08</b>							
 <b>Seilzug, Kupplungsbetätigung</b>							
1.2	53	01/04→05/08		für Linkslenker		24.3728-2901.2 592901	L= 888
1.5	62	01/05→05/08		05/05→		24.3728-2901.2 592901	L= 888
<b>CHEVROLET - AVEO Schrägheck (T250, T255) 01/07→</b>							
 <b>Seilzug, Kupplungsbetätigung</b>							
1.2	53	10/08→		→ 07/11; für Linkslenker		24.3728-2901.2 592901	L= 888
1.2	55	04/08→		→ 07/11		24.3728-2901.2 592901	L= 888
1.2	56	01/07→					
1.2	62	04/08→					
1.2 LPG	60	06/08→					
1.2 LPG	62	04/08→					
1.4	74	04/08→					
1.6	77	01/08→					
<b>CHEVROLET - AVEO Schrägheck (T300) 03/11→</b>							
<b>Zentralausrücker, Kupplung</b>							
1.2	51	03/11→		Schaltgetriebe 5 Gang;		24.2531-5003.3 090010	Ø 31
1.2	63	03/11→		Getriebetyp: F17 / M26			
1.2 LPG	63	11/12→					
1.3 D	55	07/11→					
1.4	74	03/11→					
<b>CHEVROLET - AVEO Stufenheck (T200) 01/03→12/08</b>							
 <b>Seilzug, Kupplungsbetätigung</b>							
1.4	69	05/03→01/07		03/06→		24.3728-2901.2 592901	L= 888








	kw					! #		
<b>CHEVROLET - AVEO Stufenheck (T250, T255) 05/05→</b>								
 <b>Seilzug, Kupplungsbetätigung</b>								
1.2	53	03/06→12/07		für Linkslenker		24.3728-2901.2	592901	L= 888
1.2	55	01/08→		→ 07/11		24.3728-2901.2	592901	L= 888
1.2	56	01/08→						
1.2	62	01/08→						
1.2 LPG	60	12/08→						
1.2 LPG	62	01/09→						
1.4	74	09/08→						
1.5	62	05/05→						
1.6	75	01/08→						
1.6	76	05/05→						
1.4	69	03/06→12/07				24.3728-2901.2	592901	L= 888
1.4 CNG	69	01/08→		01/10→ 07/11		24.3728-2901.2	592901	L= 888
1.6	77	09/03→12/08		12/04→		24.3728-2901.2	592901	L= 888
<b>CHEVROLET - AVEO Stufenheck (T300) 03/11→</b>								
<b>Zentralausrücker, Kupplung</b>								
1.2	51	03/11→		Schaltgetriebe 5 Gang; Getriebetyp: F17 / M26		24.2531-5003.3	090010	Ø 31
1.2	63	03/11→						
1.2 LPG	63	11/12→						
1.3 D	55	07/11→						
1.4	74	07/11→						
<b>CHEVROLET - CRUZE (J300) 05/09→</b>								
<b>Zentralausrücker, Kupplung</b>								
1.4	74	07/13→		Schaltgetriebe 5 Gang; Getriebetyp: F17 / M26		24.2531-5003.3	090010	Ø 31
<b>CHEVROLET - CRUZE Schrägheck (J305) 12/10→</b>								
<b>Zentralausrücker, Kupplung</b>								
1.4	74	07/13→		Schaltgetriebe 5 Gang; Getriebetyp: F17 / M26		24.2531-5003.3	090010	Ø 31
1.4	103	06/12→		08/12→; Schaltgetriebe 5 Gang; Getriebetyp: F17 / M26		24.2531-5003.3	090010	Ø 31
<b>CHEVROLET - CRUZE Station Wagon (J308) 08/12→</b>								
<b>Zentralausrücker, Kupplung</b>								
1.4	74	07/13→		Schaltgetriebe 5 Gang; Getriebetyp: F17 / M26		24.2531-5003.3	090010	Ø 31
1.4	103	08/12→						
<b>CHEVROLET - KALOS 03/05→</b>								
 <b>Seilzug, Kupplungsbetätigung</b>								
1.2	53	03/05→		→ 05/08; für Linkslenker		24.3728-2901.2	592901	L= 888
1.4	61	03/05→						
1.4 16V	69	03/05→						
1.6	77	06/06→05/08		für Linkslenker		24.3728-2901.2	592901	L= 888
<b>CHEVROLET - KALOS Stufenheck 03/05→</b>								
 <b>Seilzug, Kupplungsbetätigung</b>								
1.2	53	03/05→		→ 05/08; für Linkslenker		24.3728-2901.2	592901	L= 888
1.4	61	03/05→						
1.4 16V	69	03/05→						
<b>CHEVROLET - MATIZ (M200, M250) 03/05→</b>								
 <b>Seilzug, Kupplungsbetätigung</b>								
0.8	38	03/05→		→ 12/10; für Linkslenker		24.3728-2900.2	592900	L= 851
0.8 LPG	38	03/05→						
<b>CHEVROLET - VECTRA 03/96→11/06</b>								
 <b>Geberzylinder, Kupplung</b>								
2.0	81	03/96→12/05		→ 07/98		24.2415-1703.3	030102	Ø 15,87
				08/98→		24.2415-1708.3	030119	Ø 15,87
2.2	91	05/98→07/04				24.2415-1708.3	030119	Ø 15,87
2.2	102	05/98→12/05						
<b>CHRYSLER - YPSILON 05/11→</b>								
 <b>Seilzug, Kupplungsbetätigung</b>								
1.2	51	05/11→				24.3728-0536.2	590536	L= 995












	kw			 	! #		
<b>CITROËN - AX (ZA-) 07/86→12/98</b>							
 <b>Seilzug, Kupplungsbetätigung</b>							
10	37	02/87→12/98		07/92→; für Linkslenker		24.3728-0308.2 590308	L= 635
11	44	09/86→12/97		Orga 05048→; für Linkslenker		24.3728-0308.2 590308	L= 635
14 D	37	08/91→12/97					
14	55	04/87→04/97		Orga 05048→; → 12/96; für Linkslenker		24.3728-0308.2 590308	L= 635
15 D	40	08/94→12/97		für Linkslenker		24.3728-0308.2 590308	L= 635
15 D	43	08/94→12/97					
<b>CITROËN - BERLINGO (B9) 04/08→</b>							
<b>Zentralausrücker, Kupplung</b>							
1.6 BlueHDI 120	88	12/14→		Getriebetyp: MC		24.2524-5002.3 090008	Ø 24
1.6 HDi 90	68	07/10→		Schaltgetriebe 6 Gang, automatisch betätigt; Getriebetyp: STT,MC		24.2524-5001.3 090007	Ø 24
						24.2524-5003.3 090009	Ø 24
<b>CITROËN - BERLINGO (MF) 07/96→12/11</b>							
 <b>Seilzug, Kupplungsbetätigung</b>							
1.1 i (MFHDZ, MFHFX)	44	07/96→05/08		→ 03/08; für Linkslenker		24.3728-0328.2 590328	L= 617
1.4 bivalent	48	11/02→12/11					
1.4 i (MFKFX, MFKFW)	55	07/96→10/08					
1.4 i bivalent (MFKFW)	55	04/03→10/08					
1.4	53	11/02→10/05		für Linkslenker		24.3728-0328.2 590328	L= 617
1.4 bivalent	53	11/02→10/05					
1.6 16V (MFNFU)	80	10/00→12/11		→ 03/08; für Linkslenker		24.3728-0850.2 590850	L= 909 + AUT
1.6 16V (MFNFU)	81	11/02→10/08					
1.6 HDI 110	80	08/05→12/11		Orga 11191→; → 03/08; für Linkslenker; Getriebetyp: für BE4-Getriebe		24.3728-0343.2 590343	L= 882 + AUT
1.6 HDI 75 (MF9HW)	55	07/05→12/11					
1.6 HDI 90 (MF9HX)	66	07/05→05/08		→ 03/08; für Linkslenker		24.3728-0850.2 590850	L= 909 + AUT
				→Orga 11190; für Linkslenker; Getriebetyp: für BE4-Getriebe		24.3728-0850.2 590850	L= 909 + AUT
1.8 D (MFA9A)	43	07/98→10/02		für Linkslenker		24.3728-0329.2 590329	L= 653 + AUT
1.8 i (MFLFX)	66	05/97→10/02		für Linkslenker		24.3728-0338.2 590338	L= 653 + AUT
1.8 i 4WD (MFLFX)	66	04/97→10/01		05/97→; für Linkslenker		24.3728-0338.2 590338	L= 653 + AUT
1.9 D (MFDJY)	50	07/96→12/03		für Linkslenker; Getriebetyp: für BE3-Getriebe		24.3728-0329.2 590329	L= 653 + AUT
1.9 D (MFWJZ)	51	07/98→10/05					
1.9 D 4WD (MFWJZ)	51	07/98→10/05		für Linkslenker; Getriebetyp: für BE4-Getriebe		24.3728-0850.2 590850	L= 909 + AUT
1.9 D (MFDJY)	51	07/96→10/99		07/98→; für Linkslenker; Getriebetyp: für BE3-Getriebe		24.3728-0329.2 590329	L= 653 + AUT
				07/98→; für Linkslenker; Getriebetyp: für BE4-Getriebe		24.3728-0850.2 590850	L= 909 + AUT
2.0 HDi 4x4 (MFRHY)	66	11/02→10/05		Orga 11191→; für Linkslenker; Getriebetyp: für BE4-Getriebe		24.3728-0343.2 590343	L= 882 + AUT
2.0 HDi 90 (MFRHY)	66	12/99→10/05					
				→Orga 11190; für Linkslenker; Getriebetyp: für BE4-Getriebe		24.3728-0850.2 590850	L= 909 + AUT
<b>CITROËN - BERLINGO Kasten (B9) 04/08→</b>							
<b>Zentralausrücker, Kupplung</b>							
1.6 BlueHDI 120	88	12/14→		Getriebetyp: MC		24.2524-5002.3 090008	Ø 24
1.6 HDi 90	66	07/10→		Schaltgetriebe 6 Gang, automatisch betätigt; Getriebetyp: STT,MC		24.2524-5001.3 090007	Ø 24
1.6 HDi 90	68	07/10→				24.2524-5003.3 090009	Ø 24
<b>CITROËN - BERLINGO Kasten (M_) 07/96→12/11</b>							
 <b>Seilzug, Kupplungsbetätigung</b>							
1.1 i (MAHDZ, MBHDZ, MBHFX)	44	07/96→03/08		für Linkslenker		24.3728-0328.2 590328	L= 617
1.4 CNG	48	11/02→03/08					
1.4 i bivalent (MBKFW)	55	04/03→10/05					
1.4 bivalent	48	11/02→12/11		→ 03/08; für Linkslenker		24.3728-0328.2 590328	L= 617
1.4 i (MBKFX, MBKFW)	55	07/96→12/11					
1.6 16V	81	08/05→12/07		Orga 11193→; für Linkslenker		24.3728-0343.2 590343	L= 882 + AUT
1.6 16V (MBNFU)	80	10/00→03/08					
2.0 HDi 90 4WD (MCRHY, MCRHY)	66	11/00→10/05		→Orga 11192; für Linkslenker		24.3728-0850.2 590850	L= 909 + AUT
1.6 HDI 75 (MB9HW)	55	07/05→12/11		Orga 11193→; → 03/08; für Linkslenker		24.3728-0343.2 590343	L= 882 + AUT
2.0 HDi 90 (MCRHY, MCRHY)	66	12/99→12/11		→Orga 11192; für Linkslenker		24.3728-0850.2 590850	L= 909 + AUT
1.8 D (MBA9A, MCA9A)	43	07/96→10/02		für Linkslenker		24.3728-0329.2 590329	L= 653 + AUT
				für Linkslenker; Getriebetyp: für BE3-Getriebe		24.3728-0329.2 590329	L= 653 + AUT
				Orga 11193→; für Linkslenker		24.3728-0343.2 590343	L= 882 + AUT
				→Orga 11192; für Linkslenker		24.3728-0850.2 590850	L= 909 + AUT
↓							





















	kw			 	! #			
<b>CITROËN - BERLINGO Kasten (M_) 07/96→12/11</b>								
 <b>Seilzug, Kupplungsbetätigung</b>								
1.9 D (MBDJY)	51	07/96→12/03		für Linkslenker;		24.3728-0329.2	590329	L= 653 + AUT
1.9 D 70 4WD (MBWJZ, MCWJZ)	51	07/98→03/06		Getriebetyp: für BE3-Getriebe				
				Orga 11193→; für Linkslenker		24.3728-0343.2	590343	L= 882 + AUT
				→Orga 11192; für Linkslenker		24.3728-0850.2	590850	L= 909 + AUT
1.9 D 70 (MBWJZ, MCWJZ)	51	04/99→12/11		→ 03/08; für Linkslenker;		24.3728-0329.2	590329	L= 653 + AUT
				Getriebetyp: für BE3-Getriebe				
				Orga 11193→; → 03/08; für Linkslenker		24.3728-0343.2	590343	L= 882 + AUT
				→Orga 11192; für Linkslenker		24.3728-0850.2	590850	L= 909 + AUT
<b>CITROËN - C1 (PM_, PN_) 06/05→09/14</b>								
 <b>Seilzug, Kupplungsbetätigung</b>								
1.0	50	06/05→09/14		für Linkslenker; → 04/14		24.3728-0851.2	590851	L= 1.596
1.4 HDi	40	06/05→09/14		→ 12/08; für Linkslenker		24.3728-0852.2	590852	L= 1.479
<b>CITROËN - C3 II 11/09→</b>								
 <b>Geberzylinder, Kupplung</b>								
1.0 VTi 68	50	08/12→		10/12→; für Rechtslenker;		24.2415-1714.3	030134	Ø 15,87
1.2 VTi 82	60	06/12→		Getriebetyp: BVM MA				
1.1	44	11/09→		für Rechtslenker; Getriebetyp: BVM MA		24.2415-1714.3	030134	Ø 15,87
1.1 BiFuel	44	11/10→						
1.4	54	11/09→						
1.4 HDi 70	50	11/09→						
1.4 LPG	54	07/10→						
1.4 LPG	70	06/13→						
1.4 VTi	72	11/09→						
1.4 VTi 95	70	11/09→						
1.6 BlueHDi 100	73	07/14→						
1.6 BlueHDi 75	55	04/15→						
1.6 HDi	68	11/09→						
1.6 HDi 115	84	09/12→						
1.6 HDi 110	82	11/09→		für Rechtslenker; Getriebetyp: BVM MA		24.2415-1714.3	030134	Ø 15,87
1.6 VTi 120	88	11/09→		für Linkslenker; →Orga 12775;		24.2415-1717.3	030140	Ø 15,87
				Getriebetyp: BVM6, MC;				
				für Fahrzeuge ohne Start-Stopp-Funktion				
1.6 HDi 90	66	11/09→		für Rechtslenker; Getriebetyp: BVM MA		24.2415-1714.3	030134	Ø 15,87
				Getriebetyp: BE4R; für Linkslenker		24.2415-1721.3	030144	Ø 15,87
 <b>Nehmerzylinder, Kupplung</b>								
1.0 VTi 68	50	08/12→		10/12→; Getriebetyp: BVM MA		24.2518-1702.3	040099	Ø 18,9
1.2 VTi 82	60	06/12→						
1.1	44	11/09→		Getriebetyp: BE4R		24.2518-1701.3	040098	Ø 18,9
1.1 BiFuel	44	11/10→		Getriebetyp: BVM MA		24.2518-1702.3	040099	Ø 18,9
1.4	54	11/09→						
1.4 HDi 70	50	11/09→						
1.4 LPG	54	07/10→						
1.4 LPG	70	06/13→						
1.4 VTi	72	11/09→						
1.4 VTi 95	70	11/09→						
1.6 HDi	68	11/09→						
1.6 HDi 110	82	11/09→						
1.6 HDi 90	66	11/09→						
1.2 THP 110	81	10/14→		Getriebetyp: BE4R		24.2518-1701.3	040098	Ø 18,9
1.6 BlueHDi 100	73	07/14→		Getriebetyp: BVM MA		24.2518-1702.3	040099	Ø 18,9
1.6 HDi 115	84	09/12→						
1.6 VTi 120	88	11/09→		Getriebetyp: BE4R		24.2518-1701.3	040098	Ø 18,9
				Getriebetyp: BVM MA		24.2518-1704.3	040102	Ø 18,9
<b>Zentralausrücker, Kupplung</b>								
1.6 HDi	68	11/09→		Schaltgetriebe 6 Gang, automatisch betätigt; Getriebetyp: STT,MC		24.2524-5003.3	090009	Ø 24
1.6 HDi 110	82	11/09→		Getriebetyp: MC		24.2524-5002.3	090008	Ø 24
1.6 HDi 115	84	09/12→						
<b>CITROËN - C3 Picasso 02/09→</b>								
 <b>Geberzylinder, Kupplung</b>								
1.4 VTi 95	70	02/09→		für Rechtslenker		24.2415-1714.3	030134	Ø 15,87
1.4 VTi 95 LPG	70	01/12→						
1.6 HDi	66	02/09→		für Linkslenker		24.2415-1721.3	030144	Ø 15,87
1.6 HDi 90	68	07/10→						
1.6 VTi 120	88	02/09→						
1.6 VTRi	84	10/16→						
1.6 HDi	80	02/09→		für Linkslenker		24.2415-1717.3	030140	Ø 15,87
1.6 HDi 110	82	05/10→						












	kw			 	! #		
<b>CITROËN - C3 Picasso 02/09→</b>							
 <b>Geberzylinder, Kupplung</b>							
1.6 HDi 115	84	01/13→		für Linkslenker; →Orga 13145		24.2415-1717.3 030140	Ø 15,87
 <b>Nehmerzylinder, Kupplung</b>							
1.2 THP 110	81	01/15→		für Linkslenker		24.2518-1701.3 040098	Ø 18,9
1.6 BlueHDi 100	73	01/15→					
1.4 VTi 95	70	02/09→				24.2518-1703.3 040101	Ø 18,9
1.6 HDi	80	02/09→					
1.6 HDi 110	82	05/10→					
1.6 HDi 115	84	01/13→					
1.6 VTi 120	88	02/09→					
1.6 HDi	66	02/09→		für Linkslenker		24.2518-1701.3 040098	Ø 18,9
1.6 HDi 90	68	07/10→		für Rechtslenker		24.2518-1703.3 040101	Ø 18,9
<b>Zentralausrücker, Kupplung</b>							
1.6 HDi 110	82	05/10→		Getriebetyp: BVM6, MC		24.2524-5002.3 090008	Ø 24
1.6 HDi 115	84	01/13→					
1.6 HDi 90	68	07/10→		Schaltgetriebe 6 Gang, automatisch betätigt; Getriebetyp: STT,MC		24.2524-5003.3 090009	Ø 24
1.6 VTi 120	88	02/09→		Schaltgetriebe 6 Gang, automatisch betätigt; Getriebetyp: MC		24.2524-5003.3 090009	Ø 24
<b>CITROËN - C4 I (LC_) 11/04→07/11</b>							
<b>Zentralausrücker, Kupplung</b>							
1.6 HDi	80	11/04→07/11		Schaltgetriebe 6 Gang, automatisch betätigt		24.2524-5003.3 090009	Ø 24
<b>CITROËN - C4 II (B7) 11/09→</b>							
<b>Zentralausrücker, Kupplung</b>							
1.2 THP 110	81	02/15→		Getriebetyp: MC		24.2524-5002.3 090008	Ø 24
1.2 THP 130	96	04/14→					
1.6 BlueHDi 100	73	07/14→					
1.6 BlueHDi 120	88	02/15→					
1.6 HDi 110	82	11/09→		Schaltgetriebe 6 Gang, automatisch betätigt; Getriebetyp: STT,MC		24.2524-5001.3 090007	Ø 24
				Getriebetyp: BVM6, MC, STT		24.2524-5002.3 090008	Ø 24
1.6 HDi 115	84	07/12→		Schaltgetriebe 6 Gang, automatisch betätigt; Getriebetyp: STT,MC		24.2524-5001.3 090007	Ø 24
				Getriebetyp: MC		24.2524-5002.3 090008	Ø 24
1.6 THP 155	115	11/09→		Schaltgetriebe 6 Gang; Getriebetyp: MC		24.2524-5001.3 090007	Ø 24
<b>CITROËN - C4 CACTUS 09/14→</b>							
 <b>Nehmerzylinder, Kupplung</b>							
1.2 VTi 75	55	09/14→				24.2518-1704.3 040102	Ø 18,9
1.2 VTi 82	60	09/14→					
1.6 HDi 90	68	09/14→					
<b>CITROËN - C4 Coupe (LA_) 11/04→07/11</b>							
<b>Zentralausrücker, Kupplung</b>							
1.6 HDi	80	11/04→07/11		→ 07/10; Schaltgetriebe 6 Gang, automatisch betätigt		24.2524-5003.3 090009	Ø 24
<b>CITROËN - C4 Grand Picasso I (UA_) 10/06→</b>							
<b>Zentralausrücker, Kupplung</b>							
1.6 16V	110	10/08→		→ 07/13; Schaltgetriebe 6 Gang, automatisch betätigt		24.2524-5003.3 090009	Ø 24
1.6 HDi	80	10/06→					
1.6 HDi 110	82	09/10→		→ 07/13; Schaltgetriebe 6 Gang, automatisch betätigt; Getriebetyp: STT,MC		24.2524-5001.3 090007	Ø 24
1.6 THP 155	115	09/10→		11/10→ 07/13; Schaltgetriebe 6 Gang, automatisch betätigt; Getriebetyp: MC		24.2524-5001.3 090007	Ø 24
2.0 HDi 138	100	10/06→		→ 07/13; Schaltgetriebe 6 Gang, automatisch betätigt		24.2524-5001.3 090007	Ø 24
2.0 HDi 150	110	07/09→					
2.0 i 16V	103	10/06→		→ 11/08; Schaltgetriebe 6 Gang, automatisch betätigt		24.2524-5003.3 090009	Ø 24
















	kw			 	! #		
<b>CITROËN - C4 Picasso I (UD_) 10/06—08/13</b>							
<b>Zentralausrücker, Kupplung</b>							
1.6 16V 1.6 HDi	110 80	07/08→08/13 02/07→08/13		→ 07/13; Schaltgetriebe 6 Gang, automatisch betätigt		24.2524-5003.3 090009	Ø 24
1.6 HDi 110	82	09/10→08/13		11/10→ 07/13; Schaltgetriebe 6 Gang, automatisch betätigt; Getriebetyp: STT,MC		24.2524-5001.3 090007	Ø 24
1.6 THP 155	115	09/10→08/13		11/10→ 07/13; Schaltgetriebe 6 Gang, automatisch betätigt; Getriebetyp: MC		24.2524-5001.3 090007	Ø 24
2.0 HDi 138	100	10/06→08/13		02/07→ 07/13; Schaltgetriebe 6 Gang, automatisch betätigt		24.2524-5001.3 090007	Ø 24
2.0 HDi 150	110	07/09→08/13		→ 07/13; Schaltgetriebe 6 Gang, automatisch betätigt		24.2524-5001.3 090007	Ø 24
2.0 i 16V	103	02/07→08/13		→ 11/08; Schaltgetriebe 6 Gang, automatisch betätigt		24.2524-5003.3 090009	Ø 24
<b>CITROËN - C4 Picasso II 02/13→</b>							
<b>Zentralausrücker, Kupplung</b>							
1.2 THP 130	96	04/14→		Getriebetyp: MC		24.2524-5002.3 090008	Ø 24
1.6 THP 155	115	02/13→		06/13→; Getriebetyp: BVM6, MC		24.2524-5002.3 090008	Ø 24
1.6 THP 165	121	07/14→		Getriebetyp: BVM6, MC		24.2524-5002.3 090008	Ø 24
<b>CITROËN - C5 III (RD_) 02/08→</b>							
<b>Zentralausrücker, Kupplung</b>							
1.6 HDi 110 1.6 HDi 115	82 84	07/10→ 01/12→		Schaltgetriebe 6 Gang, automatisch betätigt; Getriebetyp: STT		24.2524-5001.3 090007	Ø 24
1.6 THP 150 1.6 THP 155	110 115	07/10→ 04/09→		Orga 12165→; Getriebetyp: BVM6, MC		24.2524-5002.3 090008	Ø 24
1.6 VTi 120	88	07/10→		Schaltgetriebe 6 Gang, automatisch betätigt; Getriebetyp: MC		24.2524-5003.3 090009	Ø 24
<b>CITROËN - C5 III Break (TD_) 02/08→</b>							
<b>Zentralausrücker, Kupplung</b>							
1.6 HDi 110 1.6 HDi 115	82 84	07/10→ 01/12→		Schaltgetriebe 6 Gang, automatisch betätigt; Getriebetyp: STT		24.2524-5003.3 090009	Ø 24
1.6 THP 150 1.6 THP 155	110 115	04/09→ 04/09→		Orga 12165→; Getriebetyp: BVM6, MC		24.2524-5002.3 090008	Ø 24
1.6 VTi 120	88	07/10→		Schaltgetriebe 6 Gang, automatisch betätigt		24.2524-5003.3 090009	Ø 24
<b>CITROËN - C-ELYSEE 11/12→</b>							
 <b>Nehmerzylinder, Kupplung</b>							
1.2 VTi 72 1.2 VTi 82	53 60	11/12→ 12/14→		Getriebetyp: BVM MA		24.2518-1702.3 040099	Ø 18,9
1.6 BlueHDi 100 1.6 HDi 92 1.6 VTi 115	73 68 85	11/14→ 11/12→ 11/12→		Getriebetyp: BE4R		24.2518-1703.3 040101	Ø 18,9
<b>CITROËN - DS3 11/09→07/15</b>							
 <b>Geberzylinder, Kupplung</b>							
1.2 THP 110	81	10/14→03/15		für Linkslenker; Getriebetyp: BE4R; für Fahrzeuge ohne Start-Stopp-Funktion		24.2415-1717.3 030140	Ø 15,87
1.2 VTi 82 1.6 BlueHDi 75 1.6 HDi 115 1.6 THP 165	60 55 84 121	01/13→03/15 03/15→07/15 08/12→07/15 10/14→06/15		Getriebetyp: BVM MA; für Rechtslenker		24.2415-1714.3 030134	Ø 15,87
1.4 VTi 95 1.4 VTi 95 LPG 1.6 HDi 110 1.6 HDi 90 1.6 Racing 1.6 Racing 1.6 THP 155 1.6 VTi 120	70 70 82 68 147 152 115 88	04/10→07/15 08/12→07/15 11/09→07/15 11/09→07/15 02/11→07/15 02/11→07/15 04/10→07/15 04/10→07/15		Getriebetyp: BVM MA; für Rechtslenker Getriebetyp: BVM6, MC; für Linkslenker; →Orga 12775; für Fahrzeuge ohne Start-Stopp-Funktion Getriebetyp: BE4R; für Linkslenker; →Orga 12775; für Fahrzeuge ohne Start-Stopp-Funktion		24.2415-1714.3 030134 24.2415-1717.3 030140 24.2415-1717.3 030140	Ø 15,87 Ø 15,87 Ø 15,87
1.4 VTi 98 1.6 THP 150	72 110	11/09→07/15 01/10→07/15		04/10→; Getriebetyp: BVM MA; für Rechtslenker 04/10→; Getriebetyp: BVM6, MC; für Linkslenker; →Orga 12775; für Fahrzeuge ohne Start-Stopp-Funktion		24.2415-1714.3 030134 24.2415-1717.3 030140	Ø 15,87 Ø 15,87
↓							

	kw			 	! #		
<b>CITROËN - DS3 11/09→07/15</b>							
 <b>Geberzylinder, Kupplung</b>							
1.4 VTi 98 1.6 THP 150	72 110	11/09→07/15 01/10→07/15		04/10→; Getriebetyp: BE4R; für Linkslenker; →Orga 12775; für Fahrzeuge ohne Start-Stopp-Funktion		24.2415-1717.3 030140	Ø 15,87
1.6	120	01/12→07/15		10/14→; für Rechtslenker; Getriebetyp: BVM MA		24.2415-1714.3 030134	Ø 15,87
 <b>Nehmerzylinder, Kupplung</b>							
1.2 THP 110 1.4 VTi 95 1.4 VTi 95 LPG 1.6 BlueHDi 75 1.6 HDi 110 1.6 HDi 115 1.6 HDi 90 1.6 Racing 1.6 Racing 1.6 THP 155 1.6 THP 165	81 70 70 55 82 84 68 147 152 115 121	10/14→03/15 04/10→07/15 08/12→07/15 03/15→07/15 11/09→07/15 08/12→07/15 11/09→07/15 02/11→07/15 02/11→07/15 04/10→07/15 10/14→06/15		Getriebetyp: BE4R Getriebetyp: BVM MA		24.2518-1701.3 040098 24.2518-1702.3 040099	Ø 18,9 Ø 18,9
1.4 VTi 98 1.6 THP 150	72 110	11/09→07/15 01/10→07/15		04/10→; Getriebetyp: BE4R 04/10→; Getriebetyp: BVM MA		24.2518-1701.3 040098 24.2518-1702.3 040099	Ø 18,9 Ø 18,9
1.6	120	01/12→07/15		10/14→; Getriebetyp: BE4R 10/14→; Getriebetyp: BVM MA		24.2518-1701.3 040098 24.2518-1702.3 040099	Ø 18,9 Ø 18,9
1.6 VTi 120	88	04/10→07/15		Getriebetyp: BE4R Getriebetyp: BVM MA		24.2518-1701.3 040098 24.2518-1704.3 040102	Ø 18,9 Ø 18,9
<b>Zentralausrücker, Kupplung</b>							
1.6	120	01/12→07/15		10/14→; Getriebetyp: MC		24.2524-5002.3 090008	Ø 24
1.6 BlueHDi 120 1.6 HDi 115 1.6 THP 155 1.6 THP 165	88 85 115 121	10/13→07/15 10/13→07/15 04/10→07/15 10/14→06/15		Getriebetyp: MC		24.2524-5002.3 090008	Ø 24
1.6 HDi 110 1.6 HDi 115	82 84	11/09→07/15 08/12→07/15		Getriebetyp: BVM6, MC, STT		24.2524-5002.3 090008	Ø 24
1.6 HDi 90	68	11/09→07/15		Schaltgetriebe 6 Gang, automatisch betätigt; Getriebetyp: STT,MC		24.2524-5001.3 090007	Ø 24
1.6 Racing 1.6 Racing	147 152	02/11→07/15 02/11→07/15		Getriebetyp: BVM6, MC		24.2524-5002.3 090008	Ø 24
1.6 THP 150	110	01/10→07/15		04/10→; Getriebetyp: MC		24.2524-5002.3 090008	Ø 24
<b>CITROËN - DS3 Cabriolet 01/13→07/15</b>							
 <b>Geberzylinder, Kupplung</b>							
1.2 VTi 82 1.6 HDi 90 1.6 THP 150 1.6 THP 155 1.6 VTi 120	60 69 110 115 88	01/13→07/15 01/13→07/15 01/13→07/15 01/13→07/15 01/13→07/15		03/13→; für Rechtslenker; Getriebetyp: BVM MA		24.2415-1714.3 030134	Ø 15,87
1.6 BlueHDi 115	85	10/13→07/15		für Rechtslenker; Getriebetyp: BVM MA		24.2415-1714.3 030134	Ø 15,87
 <b>Nehmerzylinder, Kupplung</b>							
1.2 THP 110 1.6 THP 165	81 121	10/14→07/15 10/14→07/15				24.2518-1701.3 040098	Ø 18,9
1.2 VTi 82 1.6 HDi 90 1.6 THP 150 1.6 THP 155	60 69 110 115	01/13→07/15 01/13→07/15 01/13→07/15 01/13→07/15		03/13→; Getriebetyp: BE4R Getriebetyp: BVM MA; 03/13→		24.2518-1701.3 040098 24.2518-1702.3 040099	Ø 18,9 Ø 18,9
1.6 BlueHDi 115	85	10/13→07/15		Getriebetyp: BE4R Getriebetyp: BVM MA		24.2518-1701.3 040098 24.2518-1702.3 040099	Ø 18,9 Ø 18,9
1.6 VTi 120	88	01/13→07/15		03/13→; Getriebetyp: BE4R 03/13→; Getriebetyp: BVM MA		24.2518-1701.3 040098 24.2518-1704.3 040102	Ø 18,9 Ø 18,9
<b>Zentralausrücker, Kupplung</b>							
1.6 HDi 90	69	01/13→07/15		03/13→; Schaltgetriebe 6 Gang, automatisch betätigt; Getriebetyp: STT,MC		24.2524-5001.3 090007	Ø 24
<b>CITROËN - DS4 04/11→07/15</b>							
<b>Zentralausrücker, Kupplung</b>							
1.2 THP 130 1.6 BlueHDi 120	96 88	07/14→07/15 07/14→07/15		Getriebetyp: MC		24.2524-5002.3 090008	Ø 24
1.6 HDi 110	81	04/11→07/15		Schaltgetriebe 6 Gang, automatisch betätigt; Getriebetyp: STT,MC		24.2524-5001.3 090007	Ø 24
1.6 HDi 110	82	04/11→07/15		Schaltgetriebe 6 Gang, automatisch betätigt; Getriebetyp: STT,MC		24.2524-5001.3 090007	Ø 24
↓							














	kW			 	! #		
<b>CITROËN - DS4 04/11→07/15</b>							
<b>Zentralausrücker, Kupplung</b>							
1.6 HDi 110	82	04/11→07/15		Getriebetyp: BVM6, MC		24.2524-5002.3 090008	Ø 24
1.6 HDi 115	84	08/12→07/15		Schaltgetriebe 6 Gang, automatisch betätigt; Getriebetyp: STT,MC		24.2524-5001.3 090007	Ø 24
				Getriebetyp: MC		24.2524-5002.3 090008	Ø 24
1.6 THP 155	115	04/11→07/15		Schaltgetriebe 6 Gang, automatisch betätigt; Getriebetyp: MC		24.2524-5001.3 090007	Ø 24
1.6 THP 200	147	04/11→07/15		Getriebetyp: BVM6, MC		24.2524-5002.3 090008	Ø 24
<b>CITROËN - DS5 11/11→07/15</b>							
<b>Zentralausrücker, Kupplung</b>							
1.6 BlueHDi 120 1.6 HDi	88	07/14→07/15		Schaltgetriebe 6 Gang, automatisch betätigt; Getriebetyp: STT,MC		24.2524-5001.3 090007	Ø 24
	85	11/13→07/15		Getriebetyp: MC		24.2524-5002.3 090008	Ø 24
1.6 HDi 110	82	11/11→07/15		Schaltgetriebe 6 Gang, automatisch betätigt; Getriebetyp: STT,MC		24.2524-5001.3 090007	Ø 24
				Getriebetyp: MC, STT		24.2524-5002.3 090008	Ø 24
1.6 HDi 115	84	06/12→07/15		08/12→; Schaltgetriebe 6 Gang, automatisch betätigt; Getriebetyp: STT,MC		24.2524-5001.3 090007	Ø 24
				08/12→; Getriebetyp: MC		24.2524-5002.3 090008	Ø 24
1.6 THP 200	147	11/11→07/15		Getriebetyp: BVM6, MC		24.2524-5002.3 090008	Ø 24
2.0 HDi 165 Hybrid4 4x4	120	12/11→07/15		Schaltgetriebe 6 Gang, automatisch betätigt; Getriebetyp: MC		24.2524-5001.3 090007	Ø 24
<b>CITROËN - EVASION (22, U6) 06/94→07/02</b>							
 <b>Seilzug, Kupplungsbetätigung</b>							
1.8 1.8	73	05/97→07/02		für Linkslenker		24.3728-0341.2 590341	L= 739 + AUT
	76	02/96→12/96					
1.9 TD	66	11/94→07/02		02/96→; für Linkslenker; Getriebetyp: für ML5E-Getriebe		24.3728-0340.2 590340	L= 1.088 + AUT
				02/95→; für Linkslenker; Getriebetyp: für ME5K-Getriebe		24.3728-0342.2 590342	L= 864 + AUT
2.0	89	06/94→07/02		05/00→; Getriebetyp: für BE4-Getriebe; für Linkslenker		24.3728-0336.2 590336	L= 973 + AUT
				für Linkslenker		24.3728-0341.2 590341	L= 739 + AUT
2.0 16V	97	05/98→04/00		12/98→; für Linkslenker		24.3728-0340.2 590340	L= 1.088 + AUT
2.0 16V 2.1 TD	100	05/00→07/02		für Linkslenker		24.3728-0340.2 590340	L= 1.088 + AUT
	80	05/96→07/02					
2.0 Turbo C.T.	108	06/94→07/02		09/95→; für Linkslenker; Getriebetyp: für ML5E-Getriebe		24.3728-0340.2 590340	L= 1.088 + AUT
				für Linkslenker; Getriebetyp: für ME5K-Getriebe		24.3728-0342.2 590342	L= 864 + AUT
<b>CITROËN - JUMPER Bus (230P) 02/94→04/02</b>							
 <b>Seilzug, Kupplungsbetätigung</b>							
1.9 D	51	01/99→04/02		→ 03/02; Nutzlast [kg]: 1.000; für Linkslenker; Getriebetyp: für ML5T-Getriebe		24.3728-0300.2 590300	L= 1.478
				→ 03/02; Nutzlast [kg]: 1.000; für Linkslenker; Getriebetyp: für ME5T-Getriebe		24.3728-0518.2 590518	L= 1.034
1.9 TD 1.9 TD	66	08/94→04/02		→ 03/02; Nutzlast ab [kg] 1.000 Nutzlast bis [kg] 1.400; für Linkslenker; Getriebetyp: für ML5T-Getriebe		24.3728-0300.2 590300	L= 1.478
	68	02/94→04/02		→ 03/02; Nutzlast ab [kg] 1.000 Nutzlast bis [kg] 1.400; für Linkslenker; Getriebetyp: für ME5T-Getriebe		24.3728-0337.2 590337	L= 1.058
2.0	80	02/94→04/02		→ 03/02; Nutzlast ab [kg] 1.000 Nutzlast bis [kg] 1.800; für Linkslenker; Getriebetyp: für ML5T-Getriebe		24.3728-0335.2 590335	L= 1.435
				→ 03/02; Nutzlast ab [kg] 1.000 Nutzlast bis [kg] 1.800; für Linkslenker; Getriebetyp: für ME5T-Getriebe		24.3728-0518.2 590518	L= 1.034
				→ 03/02; Nutzlast ab [kg] 1.000 Nutzlast bis [kg] 1.800; für Linkslenker; Getriebetyp: für MG5TU-Getriebe		24.3728-0519.2 590519	L= 1.090
2.5 D	63	08/94→04/02		→ 03/02; Nutzlast ab [kg] 1.400 Nutzlast bis [kg] 1.800; für Linkslenker; Getriebetyp: für ML5T-Getriebe		24.3728-0335.2 590335	L= 1.435
				→ 03/02; Nutzlast ab [kg] 1.400 Nutzlast bis [kg] 1.800; für Linkslenker; Getriebetyp: für ME5T-Getriebe		24.3728-0518.2 590518	L= 1.034
↓							
















	kw			 	! #		
<b>CITROËN - JUMPER Bus (230P) 02/94→04/02</b>							
 <b>Seilzug, Kupplungsbetätigung</b>							
2.5 D	63	08/94→04/02		→ 03/02; Nutzlast ab [kg] 1.400 Nutzlast bis [kg] 1.800; für Linkslenker; Getriebetyp: für MG5TU-Getriebe	24.3728-0519.2	590519	L= 1.090
2.5 TD	76	08/94→04/02		→ 03/02; Nutzlast ab [kg] 1.400 Nutzlast bis [kg] 1.800; für Linkslenker; Getriebetyp: für ME5T-Getriebe	24.3728-0518.2	590518	L= 1.034
				→ 03/02; Nutzlast ab [kg] 1.400 Nutzlast bis [kg] 1.800; für Linkslenker; Getriebetyp: für MG5TU-Getriebe	24.3728-0519.2	590519	L= 1.090
2.8 D	64	01/99→02/02		Nutzlast ab [kg] 1.400 Nutzlast bis [kg] 1.800; für Linkslenker; Getriebetyp: ML5T	24.3728-0335.2	590335	L= 1.435
2.8 HDi	94	09/00→04/02		→ 03/02; Nutzlast ab [kg] 1.400 Nutzlast bis [kg] 1.800; für Linkslenker; Getriebetyp: für ML5T-Getriebe	24.3728-0335.2	590335	L= 1.435
				→ 03/02; Nutzlast ab [kg] 1.400 Nutzlast bis [kg] 1.800; für Linkslenker; Getriebetyp: für MG5TU-Getriebe	24.3728-0519.2	590519	L= 1.090
<b>CITROËN - JUMPER Kasten (230L) 02/94→04/02</b>							
 <b>Seilzug, Kupplungsbetätigung</b>							
1.9 D 1.9 D	50	07/99→04/02		→ 03/02; Nutzlast [kg]: 1.000; für Linkslenker; Getriebetyp: für ML5T-Getriebe	24.3728-0300.2	590300	L= 1.478
	51	02/94→04/02		→ 03/02; Nutzlast [kg]: 1.000; für Linkslenker; Getriebetyp: für ME5T-Getriebe	24.3728-0518.2	590518	L= 1.034
1.9 TD	66	03/94→04/02		→ 03/02; Nutzlast ab [kg] 1.000 Nutzlast bis [kg] 1.400; für Linkslenker; Getriebetyp: für ML5T-Getriebe	24.3728-0300.2	590300	L= 1.478
				→ 03/02; Nutzlast ab [kg] 1.000 Nutzlast bis [kg] 1.400; für Linkslenker; Getriebetyp: für ME5T-Getriebe	24.3728-0337.2	590337	L= 1.058
1.9 TD	68	03/94→04/02		→ 03/02; Nutzlast ab [kg] 1.000 Nutzlast bis [kg] 1.400; für Linkslenker; Getriebetyp: für ML5T-Getriebe	24.3728-0300.2	590300	L= 1.478
				→ 03/94; Nutzlast ab [kg] 1.000 Nutzlast bis [kg] 1.400; für Linkslenker; Getriebetyp: für ME5T-Getriebe	24.3728-0337.2	590337	L= 1.058
2.0	80	03/94→04/02		→ 03/02; Nutzlast ab [kg] 1.000 Nutzlast bis [kg] 1.800; für Linkslenker; Getriebetyp: für ML5T-Getriebe	24.3728-0335.2	590335	L= 1.435
				→ 03/02; Nutzlast ab [kg] 1.000 Nutzlast bis [kg] 1.800; für Linkslenker; Getriebetyp: für ME5T-Getriebe	24.3728-0518.2	590518	L= 1.034
				→ 03/02; Nutzlast ab [kg] 1.000 Nutzlast bis [kg] 1.800; für Linkslenker; Getriebetyp: für MG5TU-Getriebe	24.3728-0519.2	590519	L= 1.090
2.0 4x4	80	10/96→01/02		Nutzlast ab [kg] 1.000 Nutzlast bis [kg] 1.800; für Linkslenker; Getriebetyp: für ML5T-Getriebe	24.3728-0335.2	590335	L= 1.435
				Nutzlast ab [kg] 1.000 Nutzlast bis [kg] 1.800; für Linkslenker; Getriebetyp: für ME5T-Getriebe	24.3728-0518.2	590518	L= 1.034
				Nutzlast ab [kg] 1.000 Nutzlast bis [kg] 1.800; für Linkslenker; Getriebetyp: für MG5TU-Getriebe	24.3728-0519.2	590519	L= 1.090
2.5 D	63	03/94→04/02		→ 03/02; Nutzlast ab [kg] 1.400 Nutzlast bis [kg] 1.800; für Linkslenker; Getriebetyp: für ML5T-Getriebe	24.3728-0335.2	590335	L= 1.435
				→ 03/02; Nutzlast ab [kg] 1.400 Nutzlast bis [kg] 1.800; für Linkslenker; Getriebetyp: für ME5T-Getriebe	24.3728-0518.2	590518	L= 1.034
				→ 03/02; Nutzlast ab [kg] 1.400 Nutzlast bis [kg] 1.800; für Linkslenker; Getriebetyp: für MG5TU-Getriebe	24.3728-0519.2	590519	L= 1.090
2.5 D 4x4 2.8 HDi 2.8 HDi 4x4	63	03/00→04/02		→ 03/02; Nutzlast ab [kg] 1.400 Nutzlast bis [kg] 1.800; für Linkslenker; Getriebetyp: für ML5T-Getriebe	24.3728-0335.2	590335	L= 1.435
	94	09/00→04/02		→ 03/02; Nutzlast ab [kg] 1.400 Nutzlast bis [kg] 1.800; für Linkslenker; Getriebetyp: für MG5TU-Getriebe	24.3728-0519.2	590519	L= 1.090
2.5 TD	76	03/94→04/02		→ 03/02; Nutzlast ab [kg] 1.400 Nutzlast bis [kg] 1.800; für Linkslenker; Getriebetyp: für ME5T-Getriebe	24.3728-0518.2	590518	L= 1.034
↓							
















	kw			 	! #		
<b>CITROËN - JUMPER Kasten (230L) 02/94→04/02</b>							
 <b>Seilzug, Kupplungsbetätigung</b>							
2.5 TD	76	03/94→04/02		→ 03/02; Nutzlast ab [kg] 1.400 Nutzlast bis [kg] 1.800; für Linkslenker; Getriebetyp: für MG5TU-Getriebe		<b>24.3728-0519.2 590519</b>	L= 1.090
2.8 D	64	01/99→02/02		Nutzlast ab [kg] 1.400 Nutzlast bis [kg] 1.800; für Linkslenker; Getriebetyp: ML5T		<b>24.3728-0335.2 590335</b>	L= 1.435
<b>CITROËN - JUMPER Pritsche/Fahrgestell (230) 03/94→04/02</b>							
 <b>Seilzug, Kupplungsbetätigung</b>							
1.9 TD	66	03/94→04/02		→ 03/02; Nutzlast ab [kg] 1.000 Nutzlast bis [kg] 1.400; für Linkslenker; Getriebetyp: für ML5T-Getriebe		<b>24.3728-0300.2 590300</b>	L= 1.478
1.9 TD	68	03/94→04/02		→ 03/02; Nutzlast ab [kg] 1.000 Nutzlast bis [kg] 1.400; für Linkslenker; Getriebetyp: für ME5T-Getriebe		<b>24.3728-0337.2 590337</b>	L= 1.058
2.0	80	03/94→04/02		→ 03/02; Nutzlast ab [kg] 1.000 Nutzlast bis [kg] 1.800; für Linkslenker; Getriebetyp: für ML5T-Getriebe		<b>24.3728-0335.2 590335</b>	L= 1.435
				→ 03/02; Nutzlast ab [kg] 1.000 Nutzlast bis [kg] 1.800; für Linkslenker; Getriebetyp: für ME5T-Getriebe		<b>24.3728-0518.2 590518</b>	L= 1.034
				→ 03/02; Nutzlast ab [kg] 1.000 Nutzlast bis [kg] 1.800; für Linkslenker; Getriebetyp: für MG5TU-Getriebe		<b>24.3728-0519.2 590519</b>	L= 1.090
2.5 D	63	03/94→04/02		→ 03/02; Nutzlast ab [kg] 1.400 Nutzlast bis [kg] 1.800; für Linkslenker; Getriebetyp: für ML5T-Getriebe		<b>24.3728-0335.2 590335</b>	L= 1.435
2.5 D 4x4	63	03/00→04/02		→ 03/02; Nutzlast ab [kg] 1.400 Nutzlast bis [kg] 1.800; für Linkslenker; Getriebetyp: für ME5T-Getriebe		<b>24.3728-0518.2 590518</b>	L= 1.034
				→ 03/02; Nutzlast ab [kg] 1.400 Nutzlast bis [kg] 1.800; für Linkslenker; Getriebetyp: für MG5TU-Getriebe		<b>24.3728-0519.2 590519</b>	L= 1.090
2.5 TD	76	03/94→04/02		→ 03/02; Nutzlast ab [kg] 1.400 Nutzlast bis [kg] 1.800; für Linkslenker; Getriebetyp: für ME5T-Getriebe		<b>24.3728-0518.2 590518</b>	L= 1.034
				→ 03/02; Nutzlast ab [kg] 1.400 Nutzlast bis [kg] 1.800; für Linkslenker; Getriebetyp: für MG5TU-Getriebe		<b>24.3728-0519.2 590519</b>	L= 1.090
2.8 D	64	01/99→02/02		Nutzlast ab [kg] 1.400 Nutzlast bis [kg] 1.800; für Linkslenker; Getriebetyp: ML5T		<b>24.3728-0335.2 590335</b>	L= 1.435
2.8 HDi	94	09/00→04/02		→ 03/02; Nutzlast ab [kg] 1.400 Nutzlast bis [kg] 1.800; für Linkslenker; Getriebetyp: für ML5T-Getriebe		<b>24.3728-0335.2 590335</b>	L= 1.435
				→ 03/02; Nutzlast ab [kg] 1.400 Nutzlast bis [kg] 1.800; für Linkslenker; Getriebetyp: für MG5TU-Getriebe		<b>24.3728-0519.2 590519</b>	L= 1.090
<b>CITROËN - JUMPY (U6U) 06/94→12/06</b>							
 <b>Seilzug, Kupplungsbetätigung</b>							
1.6	58	10/95→08/00		für Linkslenker		<b>24.3728-0341.2 590341</b>	L= 739 + AUT
1.6	59	10/95→08/00					
1.9 D	51	10/95→08/98		für Linkslenker		<b>24.3728-0336.2 590336</b>	L= 973 + AUT
1.9 D 70	51	04/98→11/03					
1.9 TD	66	10/95→08/00		für Linkslenker		<b>24.3728-0340.2 590340</b>	L= 1.088 + AUT
1.9 TD	68	04/96→11/03		für Linkslenker		<b>24.3728-0342.2 590342</b>	L= 864 + AUT
2.0	100	04/00→12/06		für Linkslenker;		<b>24.3728-0336.2 590336</b>	L= 973 + AUT
2.0 i 16V	102	03/00→10/06		Getriebetyp: für BE4-Getriebe			
				für Linkslenker;		<b>24.3728-0341.2 590341</b>	L= 739 + AUT
				Getriebetyp: für BE3-Getriebe			
2.0 HDi 110	80	03/00→10/06		für Linkslenker;		<b>24.3728-0333.2 590333</b>	L= 1.003 + AUT
2.0 HDi 95	69	10/99→10/06		Getriebetyp: für ML5-Getriebe			
<b>CITROËN - JUMPY Kasten (BS_, BT_, BY_, BZ_) 06/94→10/06</b>							
 <b>Seilzug, Kupplungsbetätigung</b>							
1.6 i	58	10/95→08/00		für Linkslenker		<b>24.3728-0336.2 590336</b>	L= 973 + AUT
						<b>24.3728-0341.2 590341</b>	L= 739 + AUT
1.9 D 70	51	04/98→10/06		für Linkslenker		<b>24.3728-0336.2 590336</b>	L= 973 + AUT
1.9 DT	65	10/95→08/00		für Linkslenker		<b>24.3728-0340.2 590340</b>	L= 1.088 + AUT
1.9 TD	66	10/95→08/00		für Linkslenker		<b>24.3728-0342.2 590342</b>	L= 864 + AUT
2.0	100	04/00→10/06		für Linkslenker;		<b>24.3728-0336.2 590336</b>	L= 973 + AUT
2.0 i 16V	102	03/00→10/06		Getriebetyp: für BE4-Getriebe			
↓							

















	kw					! #		
<b>CITROËN - JUMPY Kasten (BS_, BT_, BY_, BZ_) 06/94→10/06</b>								
 <b>Seilzug, Kupplungsbetätigung</b>								
2.0	100	04/00→10/06		für Linkslenker;		24.3728-0341.2	590341	L= 739 + AUT
2.0 i 16V	102	03/00→10/06		Getriebetyp: für BE3-Getriebe				
2.0 HDi 110	80	01/02→10/06		für Linkslenker		24.3728-0340.2	590340	L= 1.088 + AUT
2.0 HDi 95	69	10/99→10/06		für Linkslenker		24.3728-0340.2	590340	L= 1.088 + AUT
<b>CITROËN - JUMPY Pritsche/Fahrgestell (BU_, BV_, BW_, BX_) 10/99→10/06</b>								
 <b>Seilzug, Kupplungsbetätigung</b>								
1.9 TD	68	10/99→10/06		für Linkslenker		24.3728-0333.2	590333	L= 1.003 + AUT
				für Linkslenker		24.3728-0340.2	590340	L= 1.088 + AUT
				für Linkslenker		24.3728-0342.2	590342	L= 864 + AUT
<b>CITROËN - SAXO (S0, S1) 02/96→04/04</b>								
 <b>Seilzug, Kupplungsbetätigung</b>								
1.0 X	33	05/96→11/98		für Linkslenker		24.3728-0313.2	590313	L= 673
1.0 X	37	05/98→06/03						
1.1 BiFuel	44	07/00→06/03						
1.1 X,SX	40	05/96→09/03						
1.1 X,SX	44	05/96→09/03						
1.4 VTS	55	05/96→06/03						
1.6	66	02/96→06/03						
1.6	88	02/96→04/04						
1.6 VTL,VTR	65	05/96→06/03						
1.5 D	40	09/96→09/03		für Linkslenker		24.3728-0315.2	590315	L= 673
1.5 D	42	09/96→06/01						
1.5 D	43	07/01→04/04						
1.6	74	02/01→04/04						
1.6 VTS	72	09/00→09/03						
Electric	20	11/96→06/03						
1.6 VTS	87	06/96→09/03		07/96→; für Linkslenker		24.3728-0313.2	590313	L= 673
<b>CITROËN - XANTIA (X1) 03/93→10/98</b>								
 <b>Seilzug, Kupplungsbetätigung</b>								
1.6 i	65	03/93→01/98		→ 12/97; für Linkslenker		24.3728-0310.2	590310	L= 778
1.8 i	66	04/97→01/98						
1.8 i	74	03/93→01/98						
1.8 i 16V	81	06/95→01/98						
2.0 i	89	03/93→01/98						
1.9 D	50	06/94→01/98		→ 04/95; für Linkslenker		24.3728-0310.2	590310	L= 778
1.9 D	51	06/94→01/98						
<b>CITROËN - XANTIA (X2) 01/98→04/03</b>								
 <b>Seilzug, Kupplungsbetätigung</b>								
1.8 i	66	01/98→04/03		→ 09/01; für Linkslenker		24.3728-0310.2	590310	L= 778
1.8 i 16V	81	01/98→04/03						
<b>CITROËN - XANTIA Break (X1) 06/95→01/98</b>								
 <b>Seilzug, Kupplungsbetätigung</b>								
1.8 i	66	04/97→01/98		→ 12/97; für Linkslenker		24.3728-0310.2	590310	L= 778
1.8 i	74	06/95→01/98						
1.8 i 16V	81	06/95→01/98						
2.0 i	89	06/95→01/98						
<b>CITROËN - XANTIA Break (X2) 01/98→04/03</b>								
 <b>Seilzug, Kupplungsbetätigung</b>								
1.8 i	66	01/98→04/03		→ 09/01; für Linkslenker		24.3728-0310.2	590310	L= 778
1.8 i 16V	81	01/98→04/03						
<b>CITROËN - XSARA (N1) 04/97→04/05</b>								
 <b>Seilzug, Kupplungsbetätigung</b>								
1.4 i	55	04/97→03/05		für Linkslenker		24.3728-0332.2	590332	L= 625
1.4 LPG	55	05/98→08/00						
1.5 D	42	04/97→09/00		→ 08/00; für Linkslenker		24.3728-0332.2	590332	L= 625
1.6 i	65	04/97→09/00						
1.6 16V	80	09/00→03/05		nicht für Fahrschulwagen; für Linkslenker		24.3728-0332.2	590332	L= 625
				für Fahrschulwagen		24.3728-0839.2	590839	L= 906 + AUT
1.8 BiFuel	82	07/97→08/00		für Linkslenker		24.3728-0329.2	590329	L= 653 + AUT
1.8 D	43	04/97→09/00		→ 08/00; für Linkslenker		24.3728-0329.2	590329	L= 653 + AUT
1.8 i	66	04/97→09/00						
1.8 i 16V	81	04/97→09/00						
1.9 D	50	04/97→09/00						
1.9 D	51	07/98→03/05						
↓								

























	kw			 	! #		
<b>CITROËN - XSARA (N1) 04/97→04/05</b>							
 <b>Seilzug, Kupplungsbetätigung</b>							
1.9 D	52	04/00→04/05		→ 08/00; für Linkslenker		24.3728-0329.2 590329	L= 653 + AUT
1.9 SD	55	01/98→09/00					
1.9 TD	66	04/97→09/00		→ 08/00; für Linkslenker		24.3728-0339.2 590339	L= 717 + AUT
2.0 16V	97	07/98→09/00					
2.0 16V	120	04/97→09/00					
2.0 16V	100	09/00→03/05				24.3728-0839.2 590839	L= 906 + AUT
2.0 HDi 109	80	05/01→03/05					
2.0 HDi 90	66	02/99→03/05		09/00→		24.3728-0839.2 590839	L= 906 + AUT
<b>CITROËN - XSARA Break (N2) 10/97→03/10</b>							
 <b>Seilzug, Kupplungsbetätigung</b>							
1.4 HDi	50	01/03→08/05		für Linkslenker		24.3728-0332.2 590332	L= 625
1.4 i	55	10/97→08/05					
1.6 16V	80	09/00→08/05					
1.5 D	42	10/97→09/00		→ 08/00; für Linkslenker		24.3728-0332.2 590332	L= 625
1.6 i	65	10/97→09/00					
1.8 D	43	10/97→09/00		→ 08/00; für Linkslenker		24.3728-0329.2 590329	L= 653 + AUT
1.8 i	66	10/97→09/00					
1.8 i 16V	81	10/97→09/00					
1.9 D	55	01/98→09/00					
1.8 LPG	81	05/98→08/00		für Linkslenker		24.3728-0329.2 590329	L= 653 + AUT
1.9 D	50	10/97→09/00		→ 08/00; für Linkslenker		24.3728-0329.2 590329	L= 653 + AUT
				09/00→; für Linkslenker		24.3728-0839.2 590839	L= 906 + AUT
1.9 TD	66	10/97→09/00		→ 08/00; für Linkslenker		24.3728-0339.2 590339	L= 717 + AUT
2.0 16V	97	07/98→09/00					
2.0 16V	100	09/00→08/05		für Linkslenker		24.3728-0839.2 590839	L= 906 + AUT
2.0 HDi 109	80	05/01→08/05					
2.0 HDi 90	66	02/99→08/05		09/00→; für Linkslenker		24.3728-0839.2 590839	L= 906 + AUT
<b>CITROËN - XSARA Coupe (N0) 01/98→04/05</b>							
 <b>Seilzug, Kupplungsbetätigung</b>							
1.4 HDi	50	01/03→03/05		für Linkslenker		24.3728-0332.2 590332	L= 625
1.4 i	55	03/98→03/05					
1.6 16V	80	09/00→03/05		für Linkslenker		24.3728-0332.2 590332	L= 625
						24.3728-0339.2 590339	L= 717 + AUT
1.6 i	65	02/98→09/00		→ 08/00; für Linkslenker		24.3728-0332.2 590332	L= 625
1.8 i	66	02/98→09/00		→ 08/00; für Linkslenker		24.3728-0329.2 590329	L= 653 + AUT
1.9 D	50	02/98→09/00					
1.9 D	51	02/99→03/05		→ 08/00; für Linkslenker		24.3728-0329.2 590329	L= 653 + AUT
				09/00→; für Linkslenker		24.3728-0839.2 590839	L= 906 + AUT
1.9 D	55	02/98→05/99		für Linkslenker		24.3728-0329.2 590329	L= 653 + AUT
1.9 TD	66	02/98→09/00		→ 08/00; für Linkslenker		24.3728-0339.2 590339	L= 717 + AUT
2.0	97	08/98→08/00		für Linkslenker		24.3728-0839.2 590839	L= 906 + AUT
2.0 16V	100	09/00→03/05					
2.0 HDi 109	80	05/01→03/05					
2.0 HDi 90	66	02/99→03/05		09/00→; für Linkslenker		24.3728-0839.2 590839	L= 906 + AUT
2.0 i 16V	120	02/98→03/05		für Linkslenker		24.3728-0339.2 590339	L= 717 + AUT
<b>CITROËN - XSARA Kasten/Kombi 05/98→08/05</b>							
 <b>Seilzug, Kupplungsbetätigung</b>							
1.4	55	09/00→03/05		für Linkslenker		24.3728-0332.2 590332	L= 625
1.8 D	43	05/98→05/99		für Linkslenker		24.3728-0329.2 590329	L= 653 + AUT
2.0 HDi	66	09/00→03/05		für Linkslenker		24.3728-0839.2 590839	L= 906 + AUT
<b>CITROËN - XSARA Kasten/Schrägheck 05/98→03/05</b>							
 <b>Seilzug, Kupplungsbetätigung</b>							
1.4	55	05/98→10/04		für Linkslenker		24.3728-0332.2 590332	L= 625
1.4 LPG	55	06/99→08/00					
1.8 D	43	05/98→05/99		für Linkslenker		24.3728-0329.2 590329	L= 653 + AUT
1.9 D	51	06/99→03/05		→ 08/00; für Linkslenker		24.3728-0329.2 590329	L= 653 + AUT
1.9 D	65	05/98→08/00		für Linkslenker		24.3728-0339.2 590339	L= 717 + AUT
2.0 HDi	66	09/00→03/05				24.3728-0839.2 590839	L= 906 + AUT
<b>CITROËN - XSARA PICASSO (N68) 12/99→</b>							
 <b>Seilzug, Kupplungsbetätigung</b>							
1.6	65	12/99→		06/00→ 03/10; für Linkslenker		24.3728-0330.2 590330	L= 903 + AUT
2.0 HDi	66	12/99→					
2.0 HDi	80	12/99→					
↓							


	kw			 	! #		
<b>CITROËN - XSARA PICASSO (N68) 12/99→</b>							
 <b>Seilzug, Kupplungsbetätigung</b>							
1.6	67	06/02→		→ 03/10; für Linkslenker		24.3728-0330.2 590330	L= 903 + AUT
1.6 16V	80	09/05→					
1.6 HDi	66	09/05→					
1.6 HDi	80	05/04→					
1.8 16V	85	02/00→					
1.6	70	12/99→		09/00→ 03/10; für Linkslenker		24.3728-0330.2 590330	L= 903 + AUT
1.6 16V	81	06/05→09/06		09/05→; für Linkslenker		24.3728-0330.2 590330	L= 903 + AUT
1.6 Chrono	74	04/01→10/04		für Linkslenker		24.3728-0330.2 590330	L= 903 + AUT
<b>CITROËN - ZX (N2) 03/91→07/99</b>							
 <b>Seilzug, Kupplungsbetätigung</b>							
1.1	44	03/91→06/97		→Orga 06567; für Linkslenker		24.3728-0305.2 590305	L= 606
1.4	55	03/91→06/97					
1.4 D	37	07/94→10/97					
1.4 i	55	03/91→06/97					
<b>CITROËN - ZX Break (N2) 10/93→07/99</b>							
 <b>Seilzug, Kupplungsbetätigung</b>							
1.4 i	55	10/93→10/97		→Orga 06567; für Linkslenker		24.3728-0305.2 590305	L= 606
<b>DACIA - LOGAN (LS_) 09/04→</b>							
 <b>Seilzug, Kupplungsbetätigung</b>							
1.0 Hi-Flex (LS0R, LS1G)	56	01/11→10/12				24.3728-1031.2 591031	L= 1.033
1.2 16V	55	02/06→		→ 04/13		24.3728-1031.2 591031	L= 1.033
1.2 16V LPG	55	02/06→					
1.4 (LSOA, LSOC, LSOE, LSOG)	55	09/04→					
1.4 MPI LPG (LSOC)	55	02/06→					
1.5 dCi (LS04)	55	05/10→					
1.6 (LSOB, LSOD, LSOF, LSOH)	64	09/04→					
1.6 Bifuel	62	05/10→					
1.6 MPI 85	62	05/10→					
<b>DACIA - LOGAN MCV (KS_) 02/07→</b>							
 <b>Seilzug, Kupplungsbetätigung</b>							
1.6	64	02/07→		→ 04/13		24.3728-1031.2 591031	L= 1.033
1.6 Bifuel	62	05/10→					
1.6 Bifuel	64	11/08→					
1.6 MPI 85	62	05/10→					
<b>DACIA - SANDERO 06/08→</b>							
 <b>Seilzug, Kupplungsbetätigung</b>							
1.0 Hi-Flex	56	01/11→12/12		für Linkslenker		24.3728-1031.2 591031	L= 1.033
1.6 Hi-Flex (BS1H)	64	06/08→12/12					
1.6 LPG	62	05/10→10/12					
1.2 16V	55	11/08→		für Linkslenker; → 02/13		24.3728-1031.2 591031	L= 1.033
1.2 16V LPG	55	11/08→					
1.4	55	06/08→					
1.4 MPI LPG	53	01/09→					
1.5 dCi	50	11/08→					
1.5 dCi	55	05/10→					
1.5 dCi	65	05/10→					
1.6	64	06/08→					
1.6 MPI 85	62	05/10→					
1.6 LPG (BS03)	60	01/11→12/12		→ 10/12; für Linkslenker		24.3728-1031.2 591031	L= 1.033
<b>DAEWOO - KALOS (KLAS) 09/02→</b>							
 <b>Seilzug, Kupplungsbetätigung</b>							
1.2	53	04/03→		→ 02/05; für Linkslenker		24.3728-2901.2 592901	L= 888
1.4	61	09/02→					
1.4 16V	69	04/03→					
1.5	62	11/02→12/04		für Linkslenker		24.3728-2901.2 592901	L= 888
<b>DAEWOO - KALOS Stufenheck (KLAS) 11/02→12/04</b>							
 <b>Seilzug, Kupplungsbetätigung</b>							
1.4	61	11/02→12/04		für Linkslenker		24.3728-2901.2 592901	L= 888
1.4	69	05/03→12/04					
1.5	62	11/02→12/04					















	kw					! #		
<b>DAEWOO - MATIZ (KLYA) 09/98→</b>								
 <b>Seilzug, Kupplungsbetätigung</b>								
0.8	38	09/98→			→ 02/05; für Linkslenker		24.3728-2900.2 592900	L= 851
1.0	47	01/03→						
1.0	46	04/03→12/04			für Linkslenker		24.3728-2900.2 592900	L= 851
<b>DAEWOO - MATIZ Kasten (KLA4) 08/98→08/02</b>								
 <b>Seilzug, Kupplungsbetätigung</b>								
0.8	38	08/98→08/02			für Linkslenker		24.3728-2900.2 592900	L= 851
<b>DS - DS5 04/15→</b>								
<b>Zentralausrücker, Kupplung</b>								
1.6 BlueHDi 120	88	07/15→			Schaltgetriebe 6 Gang, automatisch betätigt; Getriebetyp: STT,MC		24.2524-5001.3 090007	Ø 24
					Getriebetyp: MC		24.2524-5002.3 090008	Ø 24
2.0 HDi 165 Hybrid4 4x4	120	04/15→			Schaltgetriebe 6 Gang, automatisch betätigt; Getriebetyp: MC		24.2524-5001.3 090007	Ø 24
<b>DS - DS 3 04/15→</b>								
 <b>Geberzylinder, Kupplung</b>								
1.2 THP 110	81	04/15→			für Linkslenker; Getriebetyp: BE4R; für Fahrzeuge ohne Start-Stopp-Funktion		24.2415-1717.3 030140	Ø 15,87
1.2 THP 130	96	09/15→			für Rechtslenker; Getriebetyp: BVM MA		24.2415-1714.3 030134	Ø 15,87
1.2 VTi 82	60	04/15→						
1.6 BlueHDi 75	55	07/15→						
1.6 THP 165	121	07/15→						
1.6 THP 208	153	09/15→						
 <b>Nehmerzylinder, Kupplung</b>								
1.2 THP 110	81	04/15→			Getriebetyp: BE4R		24.2518-1701.3 040098	Ø 18,9
1.2 THP 130	96	09/15→			Getriebetyp: BVM MA		24.2518-1702.3 040099	Ø 18,9
1.6 BlueHDi 75	55	07/15→						
1.6 THP 165	121	07/15→						
<b>Zentralausrücker, Kupplung</b>								
1.6 BlueHDi 120	88	07/15→			Getriebetyp: MC		24.2524-5002.3 090008	Ø 24
1.6 THP 165	121	07/15→						
<b>DS - DS 3 Cabriolet 07/15→</b>								
 <b>Geberzylinder, Kupplung</b>								
1.2 THP 130	96	09/15→			für Rechtslenker; Getriebetyp: BVM MA		24.2415-1714.3 030134	Ø 15,87
1.2 VTi 82	60	07/15→						
1.6 THP 208	153	09/15→						
 <b>Nehmerzylinder, Kupplung</b>								
1.2 THP 110	81	07/15→					24.2518-1701.3 040098	Ø 18,9
1.6 THP 165	121	07/15→						
1.2 THP 130	96	09/15→			Getriebetyp: BE4R		24.2518-1701.3 040098	Ø 18,9
1.2 VTi 82	60	07/15→			Getriebetyp: BVM MA		24.2518-1702.3 040099	Ø 18,9
1.6 THP 208	153	09/15→						
<b>DS - DS 4 / DS 4 CROSSBACK 07/15→</b>								
<b>Zentralausrücker, Kupplung</b>								
1.2 THP 130	96	07/15→			Getriebetyp: MC		24.2524-5002.3 090008	Ø 24
1.6 BlueHDi 120	88	07/15→						
1.6 THP 210	155	07/15→			Getriebetyp: BVM6,MC		24.2524-5002.3 090008	Ø 24
<b>FIAT - 500 (312_) 10/07→</b>								
 <b>Nehmerzylinder, Kupplung</b>								
0.9	44	12/13→					24.2520-1705.3 040093	Ø 20,64
0.9	48	09/12→						
0.9	59	12/13→						
0.9	63	07/10→						
0.9	77	10/13→			12/13→		24.2520-1707.3 040097	Ø 20,64
1.2	51	10/07→					24.2520-1707.3 040097	Ø 20,64
1.2 LPG	51	12/10→						
1.4	74	10/07→						
 <b>Seilzug, Kupplungsbetätigung</b>								
1.2	51	10/07→			→ 12/09		24.3728-0532.2 590532	L= 995
					01/10→		24.3728-0536.2 590536	L= 995
1.2 LPG	51	12/10→					24.3728-0536.2 590536	L= 995
↓								

	kw					! #		
<b>FIAT - 500 (312_) 10/07→</b>								
 <b>Seilzug, Kupplungsbetätigung</b>								
1.3 D Multijet	55	10/07→				24.3728-0628.2	590628	L= 1.028
1.3 D Multijet	57	06/16→						
1.3 D Multijet	70	12/09→						
<b>FIAT - 500 C (312_) 09/09→</b>								
 <b>Nehmerzylinder, Kupplung</b>								
0.9	44	12/13→				24.2520-1705.3	040093	Ø 20,64
0.9	48	09/12→						
0.9	63	09/09→						
0.9	59	12/13→				24.2520-1707.3	040097	Ø 20,64
0.9	77	12/13→						
1.2	51	09/09→						
1.4	74	09/09→						
1.4	75	09/11→						
 <b>Seilzug, Kupplungsbetätigung</b>								
1.2	51	09/09→		→ 12/09		24.3728-0532.2	590532	L= 995
				01/10→		24.3728-0536.2	590536	L= 995
1.3 D Multijet	55	09/09→				24.3728-0628.2	590628	L= 1.028
1.3 D Multijet	70	09/09→						
<b>FIAT - BRAVA (182_) 10/95→06/03</b>								
 <b>Geberzylinder, Kupplung</b>								
1.9 JTD	74	09/00→10/01		für Linkslenker		24.2419-1721.3	030100	Ø 19,05
1.9 JTD 105	77	12/98→10/01						
1.9 JTD	79	01/01→12/02		→ 10/01; für Linkslenker		24.2419-1721.3	030100	Ø 19,05
 <b>Nehmerzylinder, Kupplung</b>								
1.9 JTD	74	09/00→10/01		für Linkslenker		24.2525-1705.3	040083	Ø 25,4
1.9 JTD 105	77	12/98→10/01						
1.9 JTD	79	01/01→12/02		→ 10/01; für Linkslenker		24.2525-1705.3	040083	Ø 25,4
 <b>Seilzug, Kupplungsbetätigung</b>								
1.2 16V	64	12/98→12/02		→ 10/01; für Linkslenker		24.3728-0523.2	590523	L= 937
1.2 16V 80	60	12/98→12/02						
1.2 16V 80	59	10/00→10/01		für Linkslenker		24.3728-0523.2	590523	L= 937
1.4 (182.BG)	55	10/95→10/01						
1.4 12 V (182.BA)	59	10/95→08/98						
1.6 16V (182.BB)	76	02/96→10/01		für Linkslenker		24.3728-0524.2	590524	L= 860
1.6 16V (182.BH)	66	10/95→10/01						
1.8 GT 16V (182.BC)	83	10/95→10/01		für Linkslenker		24.3728-0528.2	590528	L= 1.545
1.9 D	48	10/95→10/01						
1.9 TD 100 S (182.BF)	74	03/96→10/01		06/96→; für Linkslenker		24.3728-0528.2	590528	L= 1.545
<b>FIAT - BRAVO I (182_) 10/95→10/01</b>								
 <b>Geberzylinder, Kupplung</b>								
1.9 JTD	74	09/00→10/01		für Linkslenker		24.2419-1721.3	030100	Ø 19,05
1.9 JTD 105	77	12/98→10/01						
2.0 HGT 20V (182.AD)	108	10/95→07/98						
2.0 HGT 20V (182.AQ)	113	07/98→10/01						
 <b>Nehmerzylinder, Kupplung</b>								
1.9 JTD	74	09/00→10/01		für Linkslenker		24.2525-1705.3	040083	Ø 25,4
1.9 JTD 105	77	12/98→10/01						
2.0 HGT 20V (182.AD)	108	10/95→07/98						
2.0 HGT 20V (182.AQ)	113	07/98→10/01						
 <b>Seilzug, Kupplungsbetätigung</b>								
1.2 16V 80	59	10/00→10/01		für Linkslenker		24.3728-0523.2	590523	L= 937
1.2 16V 80	60	12/98→10/00						
1.2 16V 80	64	12/98→10/01						
1.4 (182.AA)	59	10/95→10/01						
1.4 (182.AG)	55	10/95→10/01						
1.6	76	09/00→10/01		für Linkslenker		24.3728-0524.2	590524	L= 860
1.6 16V (182.AB)	76	03/96→10/01						
1.6 16V (182.AH)	66	10/95→10/01						
1.8 GT (182.AC)	83	10/95→10/01		für Linkslenker		24.3728-0528.2	590528	L= 1.545
1.9 D	48	10/95→10/01						
1.9 TD 100 S (182.AF)	74	03/96→10/01		06/96→; für Linkslenker		24.3728-0528.2	590528	L= 1.545














	kw			 	! #		
<b>FIAT - CINQUECENTO (170_) 07/91→07/99</b>							
 <b>Seilzug, Kupplungsbetätigung</b>							
0.9 i.e. S (170AF, 170CF)	29	07/91→07/99		02/92→ 05/98; für Linkslenker		<b>24.3728-0507.2 590507</b>	L= 570
1.1 Sporting (170AH)	40	10/94→01/98		11/94→; für Linkslenker		<b>24.3728-0517.2 590517</b>	L= 776
<b>FIAT - COUPE (175_) 11/93→08/00</b>							
 <b>Geberzylinder, Kupplung</b>							
1.8 16V	96	03/96→08/00		07/96→; für Linkslenker		<b>24.2419-1721.3 030100</b>	Ø 19,05
2.0 16V	102	11/93→08/96		12/93→ 06/96; für Linkslenker		<b>24.2419-1721.3 030100</b>	Ø 19,05
2.0 16V Turbo	140	11/93→08/96					
2.0 20V	108	08/96→04/98		01/97→; für Linkslenker		<b>24.2419-1721.3 030100</b>	Ø 19,05
2.0 20V Turbo	162	08/96→08/00					
2.0 20V	113	04/98→08/00		für Linkslenker		<b>24.2419-1721.3 030100</b>	Ø 19,05
<b>FIAT - CROMA (154_) 12/85→12/96</b>							
 <b>Nehmerzylinder, Kupplung</b>							
1900 Turbo D i.d.	69	11/92→12/96		→ 10/96		<b>03.2525-2201.3 040026</b>	Ø 25,4
2000 16V	101	08/92→08/96		12/92→		<b>03.2525-2201.3 040026</b>	Ø 25,4
2000 i.e. (154.AM, 154.LM)	85	10/87→08/96		11/90→		<b>03.2525-2201.3 040026</b>	Ø 25,4
2000 i.e. Turbo (154.AM, 154.LM)	110	06/87→08/96					
2500 TD (154.LL, 154.PL)	85	05/89→08/96					
2500 TDE	77	12/91→08/96				<b>03.2525-2201.3 040026</b>	Ø 25,4
2500 V6	119	06/93→08/96					
<b>FIAT - CROMA (194_) 06/05→</b>							
<b>Zentralausrücker, Kupplung</b>							
1.8 16V	103	12/05→		01/06→ 11/10		<b>24.2531-5003.3 090010</b>	Ø 31
<b>FIAT - DUCATO Bus (230_) 03/94→04/02</b>							
 <b>Seilzug, Kupplungsbetätigung</b>							
1.9 D	50	04/98→04/02		→ 03/02; Nutzlast [kg]: 1.000		<b>24.3728-0337.2 590337</b>	L= 1.058
1.9 D Combinato	51	06/95→04/02					
1.9 TD	66	04/98→04/02					
1.9 TD Combinato	59	08/94→04/02					
1.9 TD Panorama/ Combinato	60	03/94→04/02					
1.9 D	59	05/98→11/01		Nutzlast [kg]: 1.000		<b>24.3728-0337.2 590337</b>	L= 1.058
2.0 4x4	80	11/94→11/01		Nutzlast ab [kg] 1.000 Nutzlast bis [kg] 1.400		<b>24.3728-0518.2 590518</b>	L= 1.034
				Nutzlast [kg]: 1.800		<b>24.3728-0519.2 590519</b>	L= 1.090
						<b>24.3728-0534.2 590534</b>	L= 1.080
2.0 JTD	62	10/01→04/02		→ 03/02; Nutzlast [kg]: 1.400		<b>24.3728-0518.2 590518</b>	L= 1.034
2.5 D Combinato	62	08/94→04/02					
2.5 TD	70	03/94→04/02				<b>24.3728-0534.2 590534</b>	L= 1.080
2.5 TDI Panorama/ Combinato	80	07/94→04/02		→ 03/02; Nutzlast [kg]: 1.800		<b>24.3728-0519.2 590519</b>	L= 1.090
2.5 TDI Panorama/ Combinato	85	03/94→04/02				<b>24.3728-0534.2 590534</b>	L= 1.080
2.8 JTD	94	11/00→04/02					
2.8 JTD 4x4	94	11/00→04/02					
2.8 TDI	90	10/97→04/02					
2.8 TDI 4x4	90	07/99→04/02					
2.0 Panorama/Combinato	80	03/94→04/02		→ 03/02; Nutzlast ab [kg] 1.000 Nutzlast bis [kg] 1.400		<b>24.3728-0518.2 590518</b>	L= 1.034
				→ 03/02; Nutzlast [kg]: 1.800		<b>24.3728-0519.2 590519</b>	L= 1.090
						<b>24.3728-0534.2 590534</b>	L= 1.080
2.5 TD	85	06/94→09/01		Nutzlast [kg]: 1.400		<b>24.3728-0518.2 590518</b>	L= 1.034
2.5 TD 4x4	80	11/94→04/98				<b>24.3728-0534.2 590534</b>	L= 1.080
				Nutzlast [kg]: 1.800		<b>24.3728-0519.2 590519</b>	L= 1.090
						<b>24.3728-0534.2 590534</b>	L= 1.080
2.5 TDI 4x4	85	04/97→04/02		→ 03/02; Nutzlast [kg]: 1.400		<b>24.3728-0518.2 590518</b>	L= 1.034
						<b>24.3728-0534.2 590534</b>	L= 1.080
2.8 D	64	02/98→04/02		→ 03/02; Nutzlast [kg]: 1.400		<b>24.3728-0518.2 590518</b>	L= 1.034
				→ 03/02; Nutzlast [kg]: 1.800		<b>24.3728-0519.2 590519</b>	L= 1.090
						<b>24.3728-0534.2 590534</b>	L= 1.080















	kw			 	! #		
<b>FIAT - DUCATO Bus (244_) 04/02→</b>							
 <b>Seilzug, Kupplungsbetätigung</b>							
2.0 2.0 Bipower 2.0 JTD 2.3 JTD	81 81 62 81	04/02→ 11/02→ 04/02→ 04/02→		→ 07/06; Nutzlast ab [kg] 1.100 Nutzlast bis [kg] 1.800		24.3728-0300.2 590300	L= 1.478
2.0 4x4	81	05/02→07/06		Nutzlast ab [kg] 1.100 Nutzlast bis [kg] 1.800		24.3728-0300.2 590300	L= 1.478
2.8 JTD 2.8 JTD 4x4	94 94	04/02→ 07/02→		→ 07/06; Nutzlast ab [kg] 1.100 Nutzlast bis [kg] 1.800		24.3728-0335.2 590335	L= 1.435
2.8 JTD 2.8 TD 2.8 TD 4x4	107 90 90	04/04→07/06 11/03→07/06 11/03→07/06		Nutzlast ab [kg] 1.100 Nutzlast bis [kg] 1.800		24.3728-0335.2 590335	L= 1.435
<b>FIAT - DUCATO Kasten (230_) 03/94→04/02</b>							
 <b>Seilzug, Kupplungsbetätigung</b>							
1.9 D 1.9 D 1.9 TD 1.9 TD 1.9 TD CAT	50 51 60 66 59	04/98→04/02 03/94→04/02 03/94→04/02 04/98→04/02 08/94→04/02		→ 03/02; Nutzlast [kg]: 1.000		24.3728-0337.2 590337	L= 1.058
1.9 TD	59	05/98→11/01		Nutzlast [kg]: 1.000		24.3728-0337.2 590337	L= 1.058
2.0 2.0 4x4	80 80	03/94→04/02 11/94→04/02		→ 03/02; Nutzlast ab [kg] 1.000 Nutzlast bis [kg] 1.400		24.3728-0518.2 590518 24.3728-0534.2 590534	L= 1.034 L= 1.080
				→ 03/02; Nutzlast [kg]: 1.800		24.3728-0519.2 590519 24.3728-0534.2 590534	L= 1.090 L= 1.080
2.0 JTD 2.5 D 2.5 D 4x4 2.5 TDI 2.5 TDI 2.5 TDI 4x4 2.8 JTD 2.8 JTD 4x4 2.8 TDI 2.8 TDI 4x4	62 62 62 80 85 85 94 94 90 90	10/01→04/02 03/94→04/02 03/94→04/02 03/94→04/02 03/94→04/02 05/98→04/02 11/00→04/02 11/00→04/02 10/97→04/02 06/99→04/02		→ 03/02; Nutzlast [kg]: 1.400		24.3728-0518.2 590518 24.3728-0534.2 590534	L= 1.034 L= 1.080
				→ 03/02; Nutzlast [kg]: 1.800		24.3728-0519.2 590519 24.3728-0534.2 590534	L= 1.090 L= 1.080
2.5 TD 2.5 TD 4x4 2.5 TD 4x4 2.8 TD 4x4	80 80 85 90	06/94→08/98 11/94→04/98 11/94→04/98 05/98→09/01		Nutzlast [kg]: 1.400		24.3728-0518.2 590518 24.3728-0534.2 590534	L= 1.034 L= 1.080
				Nutzlast [kg]: 1.800		24.3728-0519.2 590519 24.3728-0534.2 590534	L= 1.090 L= 1.080
2.8 D 2.8 D 4x4	64 64	05/98→04/02 08/98→04/02		→ 03/02; Nutzlast [kg]: 1.400		24.3728-0518.2 590518	L= 1.034
				→ 03/02; Nutzlast [kg]: 1.800		24.3728-0519.2 590519	L= 1.090
						24.3728-0534.2 590534	L= 1.080
<b>FIAT - DUCATO Kasten (244_) 04/02→</b>							
 <b>Seilzug, Kupplungsbetätigung</b>							
2.0 2.0 Bipower 2.0 JTD 2.3 JTD	81 81 62 81	04/02→ 11/02→ 04/02→ 04/02→		→ 07/06; Nutzlast ab [kg] 1.100 Nutzlast bis [kg] 1.800		24.3728-0300.2 590300	L= 1.478
2.8 JTD 2.8 JTD 4x4 2.8 JTD Power	94 94 107	04/02→ 07/02→ 05/04→		→ 07/06; Nutzlast ab [kg] 1.100 Nutzlast bis [kg] 1.800		24.3728-0335.2 590335	L= 1.435
2.8 TD	90	04/02→07/06		Nutzlast ab [kg] 1.100 Nutzlast bis [kg] 1.800		24.3728-0335.2 590335	L= 1.435
<b>FIAT - DUCATO Pritsche/Fahrgestell (230_) 03/94→04/02</b>							
 <b>Seilzug, Kupplungsbetätigung</b>							
1.9 D 1.9 D 1.9 TD 1.9 TD 1.9 TD CAT	50 51 60 66 59	04/98→04/02 03/94→04/02 03/94→04/02 04/98→04/02 08/94→04/02		→ 03/02; Nutzlast [kg]: 1.000		24.3728-0337.2 590337	L= 1.058
1.9 TD	59	05/98→11/01		Nutzlast [kg]: 1.000		24.3728-0337.2 590337	L= 1.058
2.0	80	03/94→04/02		→ 03/02; Nutzlast ab [kg] 1.000 Nutzlast bis [kg] 1.400		24.3728-0518.2 590518 24.3728-0534.2 590534	L= 1.034 L= 1.080
				→ 03/02; Nutzlast [kg]: 1.800		24.3728-0519.2 590519 24.3728-0534.2 590534	L= 1.090 L= 1.080
2.0 JTD	62	07/01→04/02		10/01→ 03/02; Nutzlast [kg]: 1.400		24.3728-0518.2 590518 24.3728-0534.2 590534	L= 1.034 L= 1.080
				10/01→ 03/02; Nutzlast [kg]: 1.800		24.3728-0519.2 590519 24.3728-0534.2 590534	L= 1.090 L= 1.080
2.5 D	62	03/94→04/02		→ 03/02; Nutzlast [kg]: 1.400		24.3728-0518.2 590518	L= 1.034

















	kw					! #		
<b>FIAT - DUCATO Pritsche/Fahrgestell (230_) 03/94→04/02</b>								
 <b>Seilzug, Kupplungsbetätigung</b>								
2.5 D 4x4	62	03/94→04/02		→ 03/02; Nutzlast [kg]: 1.400		24.3728-0534.2	590534	L= 1.080
2.5 TDI	80	03/94→04/02		→ 03/02; Nutzlast [kg]: 1.800		24.3728-0519.2	590519	L= 1.090
2.5 TDI	85	03/94→04/02						
2.5 TDI 4x4	85	06/98→04/02						
2.8 JTD	94	11/00→04/02						
2.8 JTD	94	03/01→04/02						
2.8 JTD 4x4	94	10/01→04/02						
2.8 TDI	90	12/98→04/02				24.3728-0534.2	590534	L= 1.080
2.5 TD	80	06/94→08/98		Nutzlast [kg]: 1.400		24.3728-0518.2	590518	L= 1.034
2.5 TD	85	06/94→04/98		Nutzlast [kg]: 1.800		24.3728-0534.2	590534	L= 1.080
2.5 TD 4x4	85	11/94→04/98						
2.8 iDTD 4x4	90	05/98→09/01						
2.8 D	64	02/98→04/02		→ 03/02; Nutzlast [kg]: 1.400		24.3728-0518.2	590518	L= 1.034
				→ 03/02; Nutzlast [kg]: 1.800		24.3728-0519.2	590519	L= 1.090
						24.3728-0534.2	590534	L= 1.080
2.8 TD 4x4	64	05/98→11/01		→ 09/01; Nutzlast [kg]: 1.400		24.3728-0518.2	590518	L= 1.034
				→ 09/01; Nutzlast [kg]: 1.800		24.3728-0534.2	590534	L= 1.080
						24.3728-0519.2	590519	L= 1.090
						24.3728-0534.2	590534	L= 1.080
<b>FIAT - DUCATO Pritsche/Fahrgestell (244_) 04/02→</b>								
 <b>Seilzug, Kupplungsbetätigung</b>								
2.0	81	04/02→07/06		Nutzlast ab [kg] 1.100 Nutzlast bis [kg] 1.800		24.3728-0300.2	590300	L= 1.478
2.0 JTD	62	04/02→07/06		Nutzlast ab [kg] 1.100 Nutzlast bis [kg] 1.800		24.3728-0335.2	590335	L= 1.435
2.3 JTD	81	04/02→07/06						
2.8 JTD	90	11/03→07/06		Nutzlast ab [kg] 1.100 Nutzlast bis [kg] 1.800		24.3728-0335.2	590335	L= 1.435
2.8 JTD	94	04/02→07/06						
2.8 JTD 4x4	94	10/02→07/06						
2.8 JTD Power	107	05/04→07/06						
<b>FIAT - FIORINO Kasten (146_) 01/88→</b>								
 <b>Seilzug, Kupplungsbetätigung</b>								
1.3	43	05/88→09/98		09/93→; für Linkslenker		24.3728-0531.2	590531	L= 678
1.4	52	11/92→10/96		für Linkslenker		24.3728-0531.2	590531	L= 678
60 1.7 D	42	05/88→10/96						
60 1.7 D	44	05/88→05/00						
1.7 TD	46	11/96→05/00		→ 03/01; für Linkslenker		24.3728-0531.2	590531	L= 678
65 1.7 TD	46	01/97→05/01		09/93→; für Linkslenker		24.3728-0531.2	590531	L= 678
70 i.e. 1.4	49	05/94→05/01						
75 i.e. 1.6	55	10/93→05/01						
<b>FIAT - FIORINO Pick up (146_) 01/88→05/01</b>								
 <b>Seilzug, Kupplungsbetätigung</b>								
1.4	49	05/94→05/01		→ 03/01; für Linkslenker		24.3728-0531.2	590531	L= 678
1.6	55	01/94→05/01		für Linkslenker		24.3728-0531.2	590531	L= 678
1.7 TD	46	01/97→05/01						
1.4	52	10/93→10/96		09/93→; für Linkslenker		24.3728-0531.2	590531	L= 678
1.7 D	42	10/93→10/99						
1.7 D	44	05/88→10/99				24.3728-0531.2	590531	L= 678
<b>FIAT - IDEA (350_) 12/03→</b>								
 <b>Nehmerzylinder, Kupplung</b>								
1.2 16V	59	01/04→		→ 02/08		24.2520-1705.3	040093	Ø 20,64
1.4 16V	70	01/04→		11/05→ 02/08		24.2520-1705.3	040093	Ø 20,64
1.4	57	10/05→						
1.4	66	12/03→		01/04→ 02/08		24.2520-1705.3	040093	Ø 20,64
1.4 LPG	57	03/09→		→ 07/12		24.2520-1705.3	040093	Ø 20,64
1.8	81	01/08→07/10				24.2520-1705.3	040093	Ø 20,64
<b>FIAT - MAREA (185_) 09/96→12/07</b>								
 <b>Geberzylinder, Kupplung</b>								
1.9 JTD	79	01/01→12/07		→ 12/02; für Linkslenker		24.2419-1721.3	030100	Ø 19,05
1.9 JTD 105	77	04/99→01/01		für Linkslenker		24.2419-1721.3	030100	Ø 19,05
1.9 JTD 110	81	01/01→05/02						
2.0 150 20V	108	09/96→04/99						
2.0 150 20V	110	01/01→05/02						
2.0 155 20V	113	04/99→01/01						
2.4 JTD 130	96	04/99→05/02						
↓								















	kw			 	! #		
<b>FIAT - MAREA (185_) 09/96→12/07</b>							
 <b>Nehmerzylinder, Kupplung</b>							
1.9 JTD	79	01/01→12/07		→ 12/02; für Linkslenker		24.2525-1705.3 040083	Ø 25,4
1.9 JTD 105	77	04/99→01/01		für Linkslenker		24.2525-1705.3 040083	Ø 25,4
1.9 JTD 110	81	01/01→05/02					
2.0 150 20V	108	09/96→04/99					
2.0 150 20V	110	01/01→05/02					
2.0 155 20V	113	04/99→01/01					
2.4 JTD 130	96	04/99→05/02		für Linkslenker		24.2525-1706.3 040088	Ø 25,4
 <b>Seilzug, Kupplungsbetätigung</b>							
1.2 16V	60	10/98→05/02		04/99→; für Linkslenker		24.3728-0523.2 590523	L= 937
1.4 80 12V	59	09/96→05/02		für Linkslenker		24.3728-0523.2 590523	L= 937
1.6	68	03/99→08/00		für Linkslenker		24.3728-0528.2 590528	L= 1.545
1.6	76	09/00→08/02					
1.6 100 16V	76	09/96→05/02					
1.6 100 16V Bipower	76	04/99→05/02					
1.6 16V	75	04/97→02/99					
1.6 SX	72	09/00→08/02					
1.8 115 16V	83	09/96→05/02					
1.9 TD 100	74	09/96→05/02					
<b>FIAT - MAREA Weekend (185_) 09/96→12/07</b>							
 <b>Geberzylinder, Kupplung</b>							
1.9 JTD	79	01/01→12/07		→ 12/02; für Linkslenker		24.2419-1721.3 030100	Ø 19,05
2.0 155 20V	113	04/99→02/03					
1.9 JTD 105	77	04/99→05/02		für Linkslenker		24.2419-1721.3 030100	Ø 19,05
1.9 JTD 110	81	01/01→05/02					
2.0 150 20V	108	09/96→04/99					
2.0 150 20V	110	01/01→05/02					
2.4 JTD 130	96	04/99→05/02					
 <b>Nehmerzylinder, Kupplung</b>							
1.9 JTD	79	01/01→12/07		→ 12/02; für Linkslenker		24.2525-1705.3 040083	Ø 25,4
2.0 155 20V	113	04/99→02/03					
1.9 JTD 105	77	04/99→05/02		für Linkslenker		24.2525-1705.3 040083	Ø 25,4
1.9 JTD 110	81	01/01→05/02					
2.0 150 20V	108	09/96→04/99					
2.0 150 20V	110	01/01→05/02					
2.4 JTD 130	96	04/99→05/02		für Linkslenker		24.2525-1706.3 040088	Ø 25,4
 <b>Seilzug, Kupplungsbetätigung</b>							
1.2 16V	60	10/98→05/02		04/99→; für Linkslenker		24.3728-0523.2 590523	L= 937
1.4 80 12V	59	09/96→05/02		für Linkslenker		24.3728-0523.2 590523	L= 937
1.6	76	09/00→08/02		für Linkslenker		24.3728-0528.2 590528	L= 1.545
1.6 100 16V	76	09/96→05/02					
1.8 115 16V	83	09/96→05/02					
1.9 TD 100	74	09/96→05/02					
<b>FIAT - MULTIPLA (186_) 04/99→06/10</b>							
 <b>Seilzug, Kupplungsbetätigung</b>							
1.6	68	05/04→08/05				24.3728-0530.2 590530	L= 866
1.6	74	03/01→08/05					
1.6	76	09/00→06/10					
1.6 100 16V (186AXA1A)	76	04/99→06/10					
1.6 16V (186AGB1A)	70	04/02→06/10					
1.6 16V Bipower (186AMB1A)	76	04/99→06/10					
1.6 16V Bipower (186AXC1A)	76	10/01→06/10					
1.6 16V Blupower (186AMA1A)	70	04/99→06/10					
1.6 16V GPL	76	10/01→06/10					
1.9 JTD (186AXE1A)	88	04/02→06/10					
1.9 JTD 105 (186AXB1A)	77	04/99→06/10					
1.9 JTD 110	81	03/01→07/02					
1.9 JTD 115	85	07/02→06/10					
<b>FIAT - PALIO (178BX) 04/96→</b>							
 <b>Seilzug, Kupplungsbetätigung</b>							
1.0	45	04/96→10/03		→ 03/99		24.3728-0533.2 590533	L= 684
1.0	56	04/96→10/03				24.3728-0535.2 590535	L= 678
1.1	40	07/97→10/03					
1.2	54	06/98→					
1.2	44	07/97→08/02		10/97→ 03/99		24.3728-0533.2 590533	L= 684

























	kw			 	! #		
<b>FIAT - PALIO (178BX) 04/96→</b>							
 <b>Seilzug, Kupplungsbetätigung</b>							
1.2	44	07/97→08/02		10/97→ 03/99		24.3728-0535.2 590535	L= 678
1.4	51	04/96→10/02		02/98→		24.3728-0533.2 590533	L= 684
1.4 Cat	51	04/96→08/01				24.3728-0535.2 590535	L= 678
1.6 16V	74	04/96→10/02					
<b>FIAT - PALIO Weekend (178_) 04/96→</b>							
 <b>Seilzug, Kupplungsbetätigung</b>							
1.0	45	07/98→10/03		→ 03/99		24.3728-0533.2 590533	L= 684
1.4	51	07/97→08/01				24.3728-0535.2 590535	L= 678
1.2 (178DX.G1A)	54	04/96→02/01		10/97→ 03/99		24.3728-0533.2 590533	L= 684
1.2 Flex	44	07/97→08/02				24.3728-0535.2 590535	L= 678
1.2 LPG	44	07/97→08/02					
1.6	78	02/01→		→ 12/06		24.3728-0533.2 590533	L= 684
1.6 16V (178DYC1A06)	76	02/01→					
1.6 16V (178DX.D1A)	74	04/96→02/01		10/97→		24.3728-0533.2 590533	L= 684
<b>FIAT - PANDA (141_) 03/80→07/04</b>							
 <b>Seilzug, Kupplungsbetätigung</b>							
1000 i.e. Cat	33	10/87→08/98		für Linkslenker		24.3728-0505.2 590505	L= 560
				→ 12/92; für Linkslenker		24.3728-0505.2 590505	L= 560
1100	37	05/91→12/99		für Linkslenker		24.3728-0505.2 590505	L= 560
900	29	04/92→12/96					
1100	40	02/95→09/03		→ 12/02; für Linkslenker		24.3728-0505.2 590505	L= 560
1100 4x4	40	02/95→07/04					
1100 Trekking 4x4	37	10/91→07/04					
750	25	01/86→10/03		→ 12/97; für Linkslenker		24.3728-0505.2 590505	L= 560
<b>FIAT - PANDA (169_) 09/03→</b>							
 <b>Nehmerzylinder, Kupplung</b>							
1.1	40	09/03→		→ 06/13; für Rechtslenker		24.2520-1707.3 040097	Ø 20,64
1.2	44	09/03→					
1.2 LPG	44	04/09→					
1.2 Natural Power	44	01/07→11/09				24.2520-1707.3 040097	Ø 20,64
1.4	74	10/06→		11/06→; für Rechtslenker; → 06/13		24.2520-1707.3 040097	Ø 20,64
 <b>Seilzug, Kupplungsbetätigung</b>							
1.1	40	09/03→		→ 06/13		24.3728-0532.2 590532	L= 995
1.2	44	09/03→					
1.2 LPG	44	04/09→					
1.2	51	03/10→		→ 06/13		24.3728-0628.2 590628	L= 1.028
1.2 4x4	44	10/04→					
1.2 LPG	51	11/10→					
1.3 D Multijet	51	09/03→					
1.3 D Multijet	55	06/06→					
1.3 D Multijet 4x4	55	09/10→					
1.4 Natural Power	51	01/10→					
1.4 Natural Power	57	09/10→					
1.2 4x4	51	11/09→		10/10→ 06/13		24.3728-0628.2 590628	L= 1.028
1.2 Natural Power	44	01/07→11/09				24.3728-0532.2 590532	L= 995
1.3 D Multijet 4x4	51	10/04→		04/06→ 08/11		24.3728-0628.2 590628	L= 1.028
				→ 06/13		24.3728-0628.2 590628	L= 1.028
<b>FIAT - PANDA (312_, 319_) 02/12→</b>							
 <b>Nehmerzylinder, Kupplung</b>							
0.9	44	12/13→		für Rechtslenker		24.2520-1705.3 040093	Ø 20,64
0.9	48	02/12→					
0.9	57	02/12→					
0.9	59	12/13→					
0.9	63	02/12→					
0.9 4x4	63	09/12→					
0.9 4x4	66	06/14→					
0.9 Natural Power	59	01/15→					
0.9 Natural Power	63	07/12→					
1.2	51	02/12→					
1.2 LPG	51	06/12→					
1.3 D Multijet	55	02/12→					
1.3 D Multijet	59	12/15→					
1.3 D Multijet	70	04/15→					
1.3 D Multijet 4x4	55	06/12→					
1.3 D Multijet 4x4	59	06/14→					
1.3 D Multijet 4x4	70	04/15→					
↓							











	kW			 	! #		
<b>FIAT - PANDA (312_, 319_) 02/12→</b>							
 <b>Seilzug, Kupplungsbetätigung</b>							
0.9	44	12/13→				24.3728-0628.2 590628	L= 1.028
0.9	48	02/12→					
0.9	57	02/12→					
0.9	59	12/13→					
0.9	63	02/12→					
0.9 4x4	63	09/12→					
0.9 4x4	66	06/14→					
0.9 Natural Power	59	01/15→					
0.9 Natural Power	63	07/12→					
1.2	51	02/12→				24.3728-0536.2 590536	L= 995
1.2 LPG	51	06/12→					
<b>FIAT - PANDA Van (141_) 01/86→02/04</b>							
 <b>Seilzug, Kupplungsbetätigung</b>							
1.1	40	09/00→02/04		→ 12/02; für Linkslenker		24.3728-0505.2 590505	L= 560
1.1 4x4	40	09/00→02/04					
1000 i.e	33	08/92→02/04					
<b>FIAT - PANDA Van (169_) 03/04→</b>							
 <b>Nehmerzylinder, Kupplung</b>							
1.1	40	09/04→		→ 06/13; für Rechtslenker		24.2520-1707.3 040097	Ø 20,64
1.2	44	09/04→					
1.2 LPG	44	04/09→					
1.2 Natural Power	44	01/07→11/09				24.2520-1707.3 040097	Ø 20,64
 <b>Seilzug, Kupplungsbetätigung</b>							
1.1	40	09/04→		→ 06/13		24.3728-0532.2 590532	L= 995
1.2	44	09/04→					
1.2 LPG	44	04/09→					
1.2	51	09/10→		→ 06/13		24.3728-0628.2 590628	L= 1.028
1.3 D Multijet	51	03/04→					
1.3 D Multijet 4x4	55	01/06→					
1.4 Natural Power	57	10/09→					
1.2 4x4	44	09/04→		10/04→ 06/13		24.3728-0628.2 590628	L= 1.028
1.2 4x4	51	09/10→		10/10→ 06/13		24.3728-0628.2 590628	L= 1.028
1.2 LPG	51	09/10→		11/10→ 06/13		24.3728-0628.2 590628	L= 1.028
1.2 Natural Power	44	01/07→11/09				24.3728-0532.2 590532	L= 995
1.3 D Multijet	55	01/06→		06/06→ 06/13		24.3728-0628.2 590628	L= 1.028
1.3 D Multijet 4x4	51	10/04→12/06				24.3728-0628.2 590628	L= 1.028
<b>FIAT - PANDA VAN (312_, 519_) 02/12→</b>							
 <b>Nehmerzylinder, Kupplung</b>							
0.9	48	02/12→		für Rechtslenker		24.2520-1705.3 040093	Ø 20,64
0.9	59	12/13→					
0.9	63	02/12→					
0.9 4x4	63	09/12→					
0.9 Natural Power	59	01/15→					
0.9 Natural Power	63	07/12→					
1.2	51	02/12→					
1.2 LPG	51	06/12→					
1.3 D Multijet	55	02/12→					
1.3 D Multijet	59	12/15→					
1.3 D Multijet 4x4	55	06/12→					
1.3 D Multijet 4x4	59	06/14→					
 <b>Seilzug, Kupplungsbetätigung</b>							
0.9	48	02/12→				24.3728-0628.2 590628	L= 1.028
0.9	59	12/13→					
0.9	63	02/12→					
0.9 4x4	63	09/12→					
0.9 Natural Power	59	01/15→					
0.9 Natural Power	63	07/12→					
1.2	51	02/12→				24.3728-0536.2 590536	L= 995
1.2 LPG	51	06/12→					
<b>FIAT - PUNTO (176_) 09/93→09/99</b>							
 <b>Seilzug, Kupplungsbetätigung</b>							
1.2 16V	63	04/97→09/99		06/97→; für Linkslenker		24.3728-0516.2 590516	L= 856
1.6	65	01/94→04/97		09/94→; für Linkslenker		24.3728-0516.2 590516	L= 856
				03/94→ 08/94; für Linkslenker		24.3728-0521.2 590521	L= 854
55 1.1	40	09/93→09/99		09/94→; für Linkslenker		24.3728-0516.2 590516	L= 856
60 1.2	44	09/93→09/99					
75 1.2	54	10/93→09/99		11/93→ 08/94; für Linkslenker		24.3728-0521.2 590521	L= 854
↓							











	kw					! #		
<b>FIAT - PUNTO (176_) 09/93→09/99</b>								
 <b>Seilzug, Kupplungsbetätigung</b>								
60 1.2	43	01/94→09/99		09/94→;	für Linkslenker	24.3728-0516.2	590516	L= 856
				→ 08/94;	für Linkslenker	24.3728-0521.2	590521	L= 854
<b>FIAT - PUNTO (188_) 09/99→07/12</b>								
 <b>Geberzylinder, Kupplung</b>								
1.2 16V 80 (188.233, .235, .253, .255, .333, .353, .639...)	59	09/99→12/06		07/03→	11/05	24.2415-1709.3	030123	Ø 15,87
1.2 60 (188.030, .050, .130, .150, .230, .250)	44	09/99→12/10						
1.3 JTD 16V	51	06/03→03/12						
1.8 130 HGT (188.738, .718)	96	09/99→03/12						
1.9 JTD	63	10/01→03/12						
1.2 Natural Power	44	09/03→03/12		→	11/05	24.2415-1709.3	030123	Ø 15,87
1.4	70	09/03→03/12						
1.4	71	11/05→03/12						
 <b>Nehmerzylinder, Kupplung</b>								
1.2 60 (188.030, .050, .130, .150, .230, .250)	44	09/99→12/10		07/03→	11/05	24.2520-1705.3	040093	Ø 20,64
1.2 Natural Power	44	09/03→03/12		→	11/05	24.2520-1705.3	040093	Ø 20,64
1.4	70	09/03→03/12						
1.4	71	11/05→03/12						
<b>FIAT - PUNTO Cabriolet (176_) 04/94→06/00</b>								
 <b>Seilzug, Kupplungsbetätigung</b>								
60 1.2	43	04/94→06/00		09/94→;	für Linkslenker	24.3728-0516.2	590516	L= 856
90 1.6	65	04/94→04/97		→ 08/94;	für Linkslenker	24.3728-0521.2	590521	L= 854
60 1.2	44	05/95→06/00			für Linkslenker	24.3728-0516.2	590516	L= 856
85 16V 1.2	63	04/97→06/00		06/97→;	für Linkslenker	24.3728-0516.2	590516	L= 856
<b>FIAT - PUNTO Van (176_) 04/96→02/00</b>								
 <b>Seilzug, Kupplungsbetätigung</b>								
1.1	40	04/96→02/00		→ 09/99;	für Linkslenker	24.3728-0516.2	590516	L= 856
<b>FIAT - PUNTO Van (188_) 02/00→10/09</b>								
 <b>Geberzylinder, Kupplung</b>								
1.3 D Multijet	55	02/05→10/09		→	11/05	24.2415-1709.3	030123	Ø 15,87
1.3 JTD	51	06/03→10/05		07/03→		24.2415-1709.3	030123	Ø 15,87
<b>FIAT - SCUDO Combinato (220_) 02/96→12/06</b>								
 <b>Seilzug, Kupplungsbetätigung</b>								
1.6	58	02/96→12/06				24.3728-0341.2	590341	L= 739 + AUT
1.9 D	51	02/96→04/98						
1.9 D	51	04/98→12/06						
1.9 TD	68	02/96→12/06				24.3728-0342.2	590342	L= 864 + AUT
1.9 TD Eco	66	02/96→12/06						
2.0 16V	100	06/00→12/06				24.3728-0336.2	590336	L= 973 + AUT
2.0 JTD	69	01/04→12/06				24.3728-0333.2	590333	L= 1.003 + AUT
2.0 JTD	80	12/99→12/06						
2.0 JTD 16V	80	05/99→12/06		12/99→		24.3728-0333.2	590333	L= 1.003 + AUT
<b>FIAT - SCUDO Kasten (220_) 02/96→12/06</b>								
 <b>Seilzug, Kupplungsbetätigung</b>								
1.6	58	02/96→12/06				24.3728-0341.2	590341	L= 739 + AUT
1.9 D	51	02/96→12/06						
1.9 D	51	04/98→12/06						
1.9 TD	66	02/96→12/06				24.3728-0342.2	590342	L= 864 + AUT
1.9 TD	68	02/98→12/06						
2.0	100	05/00→12/06		06/00→		24.3728-0336.2	590336	L= 973 + AUT
2.0 JTD	69	10/99→12/06		12/99→		24.3728-0333.2	590333	L= 1.003 + AUT
2.0 JTD 16V	80	05/99→12/06						
2.0 JTD	80	12/02→12/06				24.3728-0333.2	590333	L= 1.003 + AUT
<b>FIAT - SCUDO Pritsche/Fahrgestell (220_) 09/96→12/06</b>								
 <b>Seilzug, Kupplungsbetätigung</b>								
1.6	58	09/96→12/06				24.3728-0341.2	590341	L= 739 + AUT
1.9 D	51	04/98→12/06						
↓								

	kw					! #		
<b>FIAT - SCUDO Pritsche/Fahrgestell (220_) 09/96→12/06</b>								
 <b>Seilzug, Kupplungsbetätigung</b>								
1.9 TD	68	09/96→12/06					24.3728-0342.2 590342	L= 864 + AUT
2.0 JTD	69	10/99→12/06		12/99→			24.3728-0333.2 590333	L= 1.003 + AUT
2.0 JTD 16V	80	05/99→12/06						
2.0 JTD	80	12/02→12/06					24.3728-0333.2 590333	L= 1.003 + AUT
<b>FIAT - SEICENTO / 600 (187_) 01/98→01/10</b>								
 <b>Seilzug, Kupplungsbetätigung</b>								
0.9 (187AXA, 187AXA1A)	29	01/98→01/10		04/98→ 03/08; für Linkslenker			24.3728-0507.2 590507	L= 570
1.1 (187AXB, 187AXB1A)	40	01/98→01/10		04/98→ 03/08; für Linkslenker			24.3728-0517.2 590517	L= 776
<b>FIAT - SEICENTO / 600 Van (287_) 01/98→01/10</b>								
 <b>Seilzug, Kupplungsbetätigung</b>								
0.9 (187AXA)	29	01/98→01/10		04/98→ 03/08; für Linkslenker			24.3728-0507.2 590507	L= 570
1.1 (187CXB/C)	40	01/98→01/10		04/98→ 03/08; für Linkslenker			24.3728-0517.2 590517	L= 776
<b>FIAT - SIENA (178_) 04/96→12/12</b>								
 <b>Seilzug, Kupplungsbetätigung</b>								
1.4	51	04/96→12/09		02/98→ 12/06			24.3728-0533.2 590533	L= 684
1.4 Cat	51	04/96→12/09					24.3728-0535.2 590535	L= 678
1.5	62	06/04→12/09					24.3728-0533.2 590533	L= 684
1.7 TD	51	02/06→12/09					24.3728-0535.2 590535	L= 678
1.6	76	11/00→12/09		→ 12/06			24.3728-0533.2 590533	L= 684
1.6 16V	76	09/98→12/09						
1.6 16V	78	09/98→12/09					24.3728-0535.2 590535	L= 678
<b>FIAT - STRADA Pick-up (178_) 02/98→</b>								
 <b>Seilzug, Kupplungsbetätigung</b>								
1.2	44	04/03→		→ 12/11			24.3728-0533.2 590533	L= 684
1.2 Trekking	60	11/05→					24.3728-0535.2 590535	L= 678
1.2	54	06/99→12/06					24.3728-0533.2 590533	L= 684
							24.3728-0535.2 590535	L= 678
<b>FIAT - TEMPRA (159_) 03/90→12/98</b>								
 <b>Seilzug, Kupplungsbetätigung</b>								
1.4 i.e. (159.AC, 159.AX)	51	04/90→08/96		→ 04/93; für Linkslenker			24.3728-0503.2 590503	L= 729
1.4 i.e. (159.AC)	57	03/91→08/96						
1.6 i.e. (159.AS, 159.AT)	55	06/92→08/96		05/93→; für Linkslenker			24.3728-0503.2 590503	L= 729
1.6 (159.AD)	63	03/90→08/96		→ 04/93; für Linkslenker			24.3728-0503.2 590503	L= 729
1.6 i.e. (159.AJ)	63	06/94→08/96		für Linkslenker			24.3728-0503.2 590503	L= 729
1.6 i.e. (159.AJ)	66	06/94→08/96						
1.8 i.e. (159.AN)	77	03/92→08/96		05/93→; für Linkslenker			24.3728-0502.2 590502	L= 764
1.8 i.e. (159.AN)	81	03/90→08/96		→ 04/93; 7003767→; für Linkslenker			24.3728-0502.2 590502	L= 764
2.0 i.e. (159.AP)	83	10/90→08/96		→ 7003766; für Linkslenker			24.3728-0503.2 590503	L= 729
1.8 i.e. (159.AV)	76	09/93→08/96		für Linkslenker			24.3728-0502.2 590502	L= 764
1.8 i.e. (159.AZ)	66	09/93→08/96						
1.8 i.e. (159.BY)	74	10/94→08/96						
1.9 TD (159.AQ)	59	07/92→08/96		→ 04/93; für Linkslenker			24.3728-0502.2 590502	L= 764
1.9 TD (159.CU, 159.AU, 159.AI, 159.BI)	66	05/90→08/96		05/93→; für Linkslenker			24.3728-0502.2 590502	L= 764
2.0	81	05/94→12/98		→ 09/96; für Linkslenker			24.3728-0502.2 590502	L= 764
<b>FIAT - TEMPRA S.W. (159_) 03/90→08/97</b>								
 <b>Seilzug, Kupplungsbetätigung</b>								
1.4 i.e. (159.AC, 159.AX)	51	10/92→08/96		→ 04/93; für Linkslenker			24.3728-0503.2 590503	L= 729
1.4 i.e. (159.AC)	57	03/91→08/96						
1.6 i.e. (159.AE)	57	10/90→08/96		05/93→; für Linkslenker			24.3728-0503.2 590503	L= 729
1.6 i.e. (159.AS, 159.AT)	55	10/92→08/96						
1.6 i.e. (159.AJ)	66	06/94→08/96		für Linkslenker			24.3728-0503.2 590503	L= 729
1.8 i.e. (159.AN)	81	03/90→08/96		05/93→; für Linkslenker			24.3728-0502.2 590502	L= 764
2.0 i.e. (159.AP)	83	01/91→03/95		→ 04/93; 7003767→; für Linkslenker			24.3728-0502.2 590502	L= 764
				→ 7003766; für Linkslenker			24.3728-0503.2 590503	L= 729
1.8 i.e. (159.AV)	76	09/93→08/96		für Linkslenker			24.3728-0502.2 590502	L= 764
1.8 i.e. (159.AZ)	66	09/93→08/96						
1.8 i.e. (159.BY)	74	10/94→08/96						
1.9 D (159.AG)	48	07/91→08/96		→ 04/93; für Linkslenker			24.3728-0502.2 590502	L= 764
↓								










	kw					! #		
<b>FIAT - TEMPRA S.W. (159_) 03/90→08/97</b>								
 <b>Seilzug, Kupplungsbetätigung</b>								
1.9 TD (159.AI, 159.BI, 159.CU, 159.AU)	66	07/91→02/95		→ 04/93; für Linkslenker		24.3728-0502.2	590502	L= 764
				05/93→; für Linkslenker		24.3728-0502.2	590502	L= 764
2.0	81	03/95→12/96		→ 09/96; für Linkslenker		24.3728-0502.2	590502	L= 764
2.0 i.e. 4x4 (159.AP)	83	03/92→03/95		05/93→; für Linkslenker		24.3728-0502.2	590502	L= 764
<b>FIAT - TIPO (160_) 07/87→10/97</b>								
 <b>Seilzug, Kupplungsbetätigung</b>								
1.4 i.e. 1.6 SX DGT	57 66	05/89→04/95 05/89→10/95		→ 04/93; für Linkslenker		24.3728-0503.2	590503	L= 729
1.4 i.e. (160.AP, 160.AD, 160.EA)	51	05/89→04/95		→ 04/93; für Linkslenker		24.3728-0503.2	590503	L= 729
1.6 i.e. (160.A1, 160.EC, 160.EB)	55	10/92→04/95		05/93→; für Linkslenker		24.3728-0503.2	590503	L= 729
1.6	56	03/93→10/95		05/93→ 09/95; für Linkslenker		24.3728-0503.2	590503	L= 729
1.7 D (160.AG)	45	01/88→10/95		→ 04/93; für Linkslenker		24.3728-0503.2	590503	L= 729
				05/93→ 09/95; für Linkslenker		24.3728-0503.2	590503	L= 729
1.8 i.e. 1.8 i.e. (160.ED)	71 76	03/93→04/95 04/93→04/95		05/93→; für Linkslenker		24.3728-0502.2	590502	L= 764
2.0	104	03/93→04/95						
1.8 i.e.	66	09/93→04/95		für Linkslenker		24.3728-0502.2	590502	L= 764
1.8 i.e. (160.EQ, 160.AM)	74	10/94→10/95		→ 09/95; für Linkslenker		24.3728-0502.2	590502	L= 764
1.9 D	48	07/91→08/95		05/93→; für Linkslenker		24.3728-0502.2	590502	L= 764
2.0 i.e. 16V Sport (160.EF)	102	03/93→04/95		→ 04/93; für Linkslenker		24.3728-0502.2	590502	L= 764
1.9 TD (160.EL, 160.GL, 160.AQ, 160.EI, 160.AR)	66	09/90→04/95		05/93→; für Linkslenker		24.3728-0502.2	590502	L= 764
				→ 04/93; 2067625→; für Linkslenker		24.3728-0502.2	590502	L= 764
				→ 2067624; für Linkslenker		24.3728-0503.2	590503	L= 729
2.0 16V (160.AV)	107	07/91→04/95		→ 04/93; für Linkslenker		24.3728-0502.2	590502	L= 764
2.0 i.e. (160.AT, 160.AJ)	83	03/90→04/95		05/93→; für Linkslenker		24.3728-0502.2	590502	L= 764
				09/90→ 04/93; für Linkslenker		24.3728-0502.2	590502	L= 764
<b>FIAT - ULYSSE (220_) 06/94→08/02</b>								
 <b>Seilzug, Kupplungsbetätigung</b>								
1.8 (220.BB5)	73	05/97→08/02		→ 07/02		24.3728-0341.2	590341	L= 739 + AUT
2.0 (220.AC5)	89	06/94→08/02						
1.9 TD	68	05/97→12/99				24.3728-0342.2	590342	L= 864 + AUT
1.9 TD (220.AH5)	66	02/95→08/02		→ 07/02		24.3728-0342.2	590342	L= 864 + AUT
2.0 JTD	80	10/99→08/02						
2.0 Turbo (220.AD5)	108	06/94→08/02						
2.0 16V	97	05/98→09/00				24.3728-0336.2	590336	L= 973 + AUT
2.0 16V	100	09/00→08/02		→ 07/02		24.3728-0336.2	590336	L= 973 + AUT
2.0 JTD 16V	80	05/99→08/02		10/99→ 07/02		24.3728-0342.2	590342	L= 864 + AUT
2.1 TD	80	03/96→10/99		06/96→		24.3728-0340.2	590340	L= 1.088 + AUT
<b>FIAT - UNO (146_) 01/83→06/06</b>								
 <b>Seilzug, Kupplungsbetätigung</b>								
45 i.e. 1.0	33	04/84→10/95		→ 09/89		24.3728-0501.2	590501	L= 625
<b>FORD - B-MAX (JK) 10/12→</b>								
<b>Zentralausrücker, Kupplung</b>								
1.0 EcoBoost	74	10/12→				24.2528-5001.3	090016	Ø 28
1.0 EcoBoost	88	10/12→						
1.0 EcoBoost	92	10/12→						
1.0 EcoBoost	103	02/16→						
1.4	66	10/12→						
1.4 LPG	63	08/13→						
1.4 LPG	66	08/13→						
1.5 TDCi	55	10/12→						
1.5 TDCi	70	04/15→						
1.6 TDCi	70	10/12→						
1.6 Ti	77	10/12→						
<b>FORD - B-MAX Van 10/12→</b>								
<b>Zentralausrücker, Kupplung</b>								
1.0 EcoBoost	74	10/12→				24.2528-5001.3	090016	Ø 28
1.0 EcoBoost	92	10/12→						
1.4	66	10/12→						
1.5 TDCi	55	10/12→						
1.5 TDCi	70	04/15→						












	kW				! #		
<b>FORD - B-MAX Van 10/12→</b>							
<b>Zentralausrücker, Kupplung</b>							
1.6 TDCi	70	10/12→				24.2528-5001.3 090016	Ø 28
1.6 Ti	77	10/12→					
<b>FORD - C-MAX (DM2) 02/07→09/10</b>							
<b>Zentralausrücker, Kupplung</b>							
1.6	74	02/07→09/10		03/07→		24.2528-5004.3 090002	Ø 28
1.6	85	04/07→09/10				24.2528-5004.3 090002	Ø 28
						24.2532-5001.3 090005	Ø 32
1.6 TDCi	66	02/07→09/10		03/07→		24.2532-5001.3 090005	Ø 32
1.6 TDCi	74	02/07→09/10					
1.6 TDCi	80	02/07→09/10					
2.0	107	02/07→09/10					
1.8	90	02/07→09/10		03/07→		24.2528-5004.3 090002	Ø 28
1.8	92	02/07→09/10					
1.8 Flexifuel	92	02/07→09/10		03/07→; Schaltgetriebe 5 Gang; Getriebetyp: MTX75		24.2532-5001.3 090005	Ø 32
1.8 TDCi	85	02/07→09/10		03/07→; Schaltgetriebe 5 Gang; Getriebetyp: MTX75		24.2532-5001.3 090005	Ø 32
2.0 CNG	107	04/09→09/10				24.2532-5001.3 090005	Ø 32
2.0 LPG	107	06/08→09/10					
<b>FORD - COUGAR (EC_) 08/98→12/01</b>							
 <b>Geberzylinder, Kupplung</b>							
2.0 16V	96	08/98→12/01		09/98→		24.2419-1723.3 030112	Ø 19,05
2.5 V6 24V	125	08/98→12/01					
2.5 ST 200	151	01/00→12/01				24.2419-1723.3 030112	Ø 19,05
2.5 V6 24V	125	06/00→12/01					
<b>FORD - COURIER Kasten (F3L, F5L) 07/91→02/96</b>							
 <b>Seilzug, Kupplungsbetätigung</b>							
1.3	44	09/91→02/96		→ 12/93; für Linkslenker		24.3728-0601.2 590601	L= 673
1.8 D	44	09/91→02/96					
<b>FORD - COURIER Kasten (J5_, J3_) 02/96→</b>							
 <b>Geberzylinder, Kupplung</b>							
1.3	44	02/96→08/03		→ 08/98		24.2419-1734.3 030126	Ø 19,05
1.8 D	44	02/96→04/02		09/98→ 03/02		24.2419-1736.3 030128	Ø 19,05
1.4 i	66	04/96→10/99		→ 08/98		24.2419-1734.3 030126	Ø 19,05
				09/98→		24.2419-1736.3 030128	Ø 19,05
1.8 DI	55	09/00→08/03		→ 03/02		24.2419-1736.3 030128	Ø 19,05
<b>FORD - ECOSPORT 09/11→</b>							
<b>Zentralausrücker, Kupplung</b>							
1.0 EcoBoost	92	10/13→		02/14→		24.2528-5001.3 090016	Ø 28
1.5 TDCi	66	10/13→					
1.5 Ti	82	10/13→					
1.0 EcoBoost	103	03/16→				24.2528-5001.3 090016	Ø 28
1.5 TDCi	70	05/15→					
<b>FORD - FIESTA III (GFJ) 01/89→01/97</b>							
 <b>Seilzug, Kupplungsbetätigung</b>							
1.0	33	03/89→12/95		→ 12/93; für Linkslenker		24.3728-0601.2 590601	L= 673
1.3	44	03/89→12/95					
1.3 Cat	44	05/91→01/97					
1.4	52	03/89→12/95					
1.4	54	03/89→12/95					
1.4	55	11/92→12/96					
1.4 Cat	54	03/89→12/95					
1.8 16V	77	02/92→12/95					
1.8 TD	55	03/93→12/95					
1.8 XR2i 16V	96	02/92→12/95					
1.1	37	03/89→12/95		05/89→ 12/93; für Linkslenker		24.3728-0601.2 590601	L= 673
1.1	40	03/89→12/95					
1.8 D	44	03/89→12/95					
<b>FORD - FIESTA IV (JA_, JB_) 08/95→09/02</b>							
 <b>Geberzylinder, Kupplung</b>							
1.0 i	38	02/97→09/99		→ 08/98		24.2419-1734.3 030126	Ø 19,05
1.3	42	04/96→08/99					
1.4 i 16V	66	04/96→01/02		09/98→		24.2419-1736.3 030128	Ø 19,05
1.0 i	48	09/99→01/02				24.2419-1736.3 030128	Ø 19,05
1.6	65	02/00→01/02					
↓							













	kW			 	! #		
<b>FORD - FIESTA IV (JA_, JB_) 08/95→09/02</b>							
 <b>Geberzylinder, Kupplung</b>							
1.6 16V Sport	76	02/00→01/02				24.2419-1736.3 030128	Ø 19,05
1.8 DI	55	04/00→01/02					
1.25 i 16V	55	08/95→01/02		01/96→ 08/98		24.2419-1734.3 030126	Ø 19,05
1.3 i	37	08/95→01/02					
1.3 i	44	08/95→01/02		09/98→		24.2419-1736.3 030128	Ø 19,05
1.8 D	44	08/95→04/00					
<b>FORD - FIESTA V (JH_, JD_) 11/01→03/10</b>							
 <b>Geberzylinder, Kupplung</b>							
1.25 16V	51	03/03→06/08				24.2419-1735.3 030127	Ø 19,05
1.25 16V	55	05/02→06/08					
1.6 TDCi	66	11/04→06/08					
ST150	110	03/05→06/08					
1.3	44	11/01→06/08		04/02→		24.2419-1735.3 030127	Ø 19,05
1.3	51	11/01→06/08					
1.4 16V	59	11/01→06/08					
1.4 TDCi	50	11/01→06/08					
1.6 16V	74	11/01→06/08					
<b>Zentralausrücker, Kupplung</b>							
1.25 16V	51	03/03→06/08				24.2528-5001.3 090016	Ø 28
1.25 16V	55	05/02→06/08					
1.3	44	11/01→06/08		04/02→		24.2528-5001.3 090016	Ø 28
1.3	51	11/01→06/08					
1.4 16V	59	11/01→06/08		04/02→; Schaltgetriebe 5 Gang		24.2528-5001.3 090016	Ø 28
1.4 TDCi	50	11/01→06/08					
1.6 16V	74	11/01→06/08		04/02→; Schaltgetriebe, automatisch betätigt		24.2528-5002.3 090017	Ø 28
1.6 TDCi	66	11/04→06/08		Schaltgetriebe 5 Gang		24.2528-5001.3 090016	Ø 28
ST150	110	03/05→06/08		Schaltgetriebe, automatisch betätigt		24.2528-5002.3 090017	Ø 28
<b>FORD - FIESTA V Van 10/03→12/10</b>							
 <b>Geberzylinder, Kupplung</b>							
1.3	51	10/03→07/05				24.2419-1735.3 030127	Ø 19,05
1.4 TDCi	50	10/03→12/10		→ 08/08		24.2419-1735.3 030127	Ø 19,05
1.6 TDCi	66	04/07→09/09					
<b>Zentralausrücker, Kupplung</b>							
1.3	51	10/03→07/05				24.2528-5001.3 090016	Ø 28
1.4 TDCi	50	10/03→12/10		→ 08/08; Schaltgetriebe 5 Gang		24.2528-5001.3 090016	Ø 28
1.6 TDCi	66	04/07→09/09		→ 08/08; Schaltgetriebe, automatisch betätigt		24.2528-5002.3 090017	Ø 28
<b>FORD - FIESTA VI 06/08→</b>							
<b>Zentralausrücker, Kupplung</b>							
1.0	48	01/13→				24.2528-5001.3 090016	Ø 28
1.0	59	10/12→					
1.0 EcoBoost	74	01/13→					
1.0 Sport	103	05/14→					
1.4 TDCi	50	01/09→					
1.4 TDCi	51	07/10→					
1.5 TDCi	70	05/15→					
1.6 TDCi	70	02/10→					
1.6 Ti	99	12/10→					
1.0 EcoBoost	92	09/12→		10/12→		24.2528-5001.3 090016	Ø 28
1.5 TDCi	55	09/12→					
1.6 Ti	77	09/12→					
1.25	44	06/08→		09/08→		24.2528-5001.3 090016	Ø 28
1.25	60	06/08→					
1.4	71	06/08→					
1.6 TDCi	55	06/08→					
1.6 TDCi	66	06/08→					
1.6 Ti	88	06/08→					
1.4 LPG	68	01/09→		06/09→		24.2528-5001.3 090016	Ø 28
1.4 LPG	71	01/09→					
<b>FORD - FIESTA VI Van 01/09→</b>							
<b>Zentralausrücker, Kupplung</b>							
1.0	48	01/13→				24.2528-5001.3 090016	Ø 28
1.0	59	10/12→					
1.0 EcoBoost	74	01/13→					
1.0 EcoBoost	103	05/14→					
1.25	60	01/09→					
1.4 TDCi	50	01/09→					
1.4 TDCi	51	07/10→					
1.5 TDCi	55	10/12→					
↓							












	kW			 	! #		
<b>FORD - FIESTA VI Van 01/09→</b>							
<b>Zentralausrücker, Kupplung</b>							
1.5 TDCi	70	05/15→				24.2528-5001.3	090016 Ø 28
1.6 TDCi	66	01/09→					
1.6 TDCi	70	02/10→					
1.0 EcoBoost	92	09/12→		10/12→		24.2528-5001.3	090016 Ø 28
<b>FORD - FIESTA Kasten (FVD) 03/83→12/95</b>							
<b> Seilzug, Kupplungsbetätigung</b>							
1.8 D (FVJ)	43	03/89→12/95		09/91→ 12/93; für Linkslenker		24.3728-0601.2	590601 L= 673
<b>FORD - FIESTA Kasten (JV_) 05/98→08/03</b>							
<b> Geberzylinder, Kupplung</b>							
D 1.8	44	05/98→04/02		→ 08/98		24.2419-1734.3	030126 Ø 19,05
				09/98→ 03/02		24.2419-1736.3	030128 Ø 19,05
<b>FORD - FIESTA Stufenheck 04/10→</b>							
<b>Zentralausrücker, Kupplung</b>							
1.25	44	10/12→				24.2528-5001.3	090016 Ø 28
<b>FORD - FOCUS (DAW, DBW) 10/98→12/07</b>							
<b> Geberzylinder, Kupplung</b>							
1.4 16V	55	10/98→11/04		→ 09/04		24.2419-1733.3	030125 Ø 19,05
1.6 16V	74	10/98→11/04					
1.6 16V Flexifuel	75	01/02→11/04					
1.8 16V	85	10/98→11/04					
1.8 DI / TDDi	55	08/99→11/04					
1.8 TDCi	74	08/02→11/04					
1.8 TDCi	85	03/01→11/04					
1.8 Turbo DI / TDDi	66	10/98→11/04					
2.0 16V	96	10/98→11/04					
ST170	127	03/02→11/04					
<b>Zentralausrücker, Kupplung</b>							
1.4 16V	55	10/98→11/04		→ 09/04		24.2528-5001.3	090016 Ø 28
1.6 16V	74	10/98→11/04					
1.6 16V Flexifuel	75	01/02→11/04					
1.8 16V	85	10/98→11/04					
2.0 16V	96	10/98→11/04					
<b>FORD - FOCUS II (DA_) 07/04→09/12</b>							
<b>Zentralausrücker, Kupplung</b>							
1.4	59	07/04→09/12		10/04→ 01/06		24.2528-5003.3	090001 Ø 28
1.6	74	07/04→09/12		02/06→ 02/11		24.2528-5004.3	090002 Ø 28
1.6 TDCi	66	01/05→09/12		→ 02/11		24.2532-5001.3	090005 Ø 32
1.8 TDCi	85	01/05→09/12					
2.0	105	04/10→09/12					
2.0 CNG	107	04/09→07/11					
2.0 LPG	107	06/08→07/11					
1.6 TDCi	74	07/04→09/12		10/04→ 02/11		24.2532-5001.3	090005 Ø 32
1.6 TDCi	80	07/04→09/12					
2.0	107	07/04→09/12					
1.8	92	03/06→09/12		→ 02/11		24.2528-5004.3	090002 Ø 28
1.8 Flexifuel	92	01/06→09/12					
2.0	104	06/05→09/08				24.2532-5001.3	090005 Ø 32
<b>FORD - FOCUS II Cabriolet 10/06→09/10</b>							
<b>Zentralausrücker, Kupplung</b>							
1.6	74	10/06→09/10				24.2528-5004.3	090002 Ø 28
2.0	107	10/06→09/10				24.2532-5001.3	090005 Ø 32
<b>FORD - FOCUS II Kombi (DA_) 07/04→09/12</b>							
<b>Zentralausrücker, Kupplung</b>							
1.4	59	07/04→09/12		10/04→ 01/06		24.2528-5003.3	090001 Ø 28
1.6	74	07/04→07/11		02/06→ 02/11		24.2528-5004.3	090002 Ø 28
1.6 TDCi	66	07/04→09/12		01/05→ 02/11		24.2532-5001.3	090005 Ø 32
1.8 TDCi	85	07/04→09/12					
1.6 TDCi	74	07/04→09/12		10/04→ 02/11		24.2532-5001.3	090005 Ø 32
1.6 TDCi	80	07/04→09/12					
2.0	107	07/04→09/12					
1.6 TDCi	81	12/07→09/12		→ 02/11		24.2532-5001.3	090005 Ø 32
2.0 LPG	107	06/08→07/11					
1.8	92	03/06→09/12		→ 02/11		24.2528-5004.3	090002 Ø 28
↓							





















	kW					! #		
<b>FORD - FOCUS II Kombi (DA_) 07/04→09/12</b>								
<b>Zentralausrücker, Kupplung</b>								
1.8 Flexifuel	92	01/06→09/12			→ 02/11		24.2528-5004.3 090002	Ø 28
1.8 Flexifuel	97	12/05→01/08			01/06→		24.2528-5004.3 090002	Ø 28
<b>FORD - FOCUS II Stufenheck (DA_) 04/05→</b>								
<b>Zentralausrücker, Kupplung</b>								
1.4	59	04/05→09/12			→ 01/06		24.2528-5003.3 090001	Ø 28
1.6	74	04/05→09/12			02/06→ 02/11		24.2528-5004.3 090002	Ø 28
1.6 TDCi	66	04/05→09/12			→ 02/11		24.2532-5001.3 090005	Ø 32
1.6 TDCi	74	04/05→09/12						
1.6 TDCi	80	04/05→09/12						
1.8 TDCi	85	04/05→09/12						
2.0	104	02/08→						
2.0	107	04/05→07/11						
1.8	92	03/06→09/12			→ 02/11		24.2528-5004.3 090002	Ø 28
1.8 Flexifuel	92	06/06→07/11						
1.8 Flexifuel	96	12/05→01/08			01/06→		24.2528-5004.3 090002	Ø 28
<b>FORD - FOCUS III 07/10→</b>								
<b>Zentralausrücker, Kupplung</b>								
2.0	110	10/13→					24.2532-5001.3 090005	Ø 32
2.0 Ti-GDi	125	08/11→						
<b>FORD - FOCUS III Stufenheck 07/10→</b>								
<b>Zentralausrücker, Kupplung</b>								
2.0	110	10/13→					24.2532-5001.3 090005	Ø 32
2.0 GDi	125	08/11→						
<b>FORD - FOCUS III Turnier 07/10→</b>								
<b>Zentralausrücker, Kupplung</b>								
2.0	110	10/13→					24.2532-5001.3 090005	Ø 32
2.0 Ti-GDi	125	07/10→			08/11→		24.2532-5001.3 090005	Ø 32
<b>FORD - FOCUS C-MAX 10/03→03/07</b>								
<b>Zentralausrücker, Kupplung</b>								
1.6	74	10/03→03/07			→ 01/06		24.2528-5003.3 090001	Ø 28
1.8	90	09/05→03/07			02/06→		24.2528-5004.3 090002	Ø 28
1.8	92	04/04→03/07						
1.8 Flexifuel	92	01/06→03/07						
1.6 TDCi	66	02/05→03/07					24.2532-5001.3 090005	Ø 32
1.6 TDCi	80	10/03→03/07						
1.8	88	10/03→03/07						
1.8 TDCi	85	01/05→03/07						
2.0	107	03/04→03/07			04/04→		24.2532-5001.3 090005	Ø 32
<b>FORD - FOCUS Kombi (DNW) 02/99→12/07</b>								
 <b>Geberzylinder, Kupplung</b>								
1.4 16V	55	02/99→11/04			→ 09/04		24.2419-1733.3 030125	Ø 19,05
1.6 16V	74	02/99→11/04						
1.6 16V Flexifuel	75	01/02→11/04						
1.8 16V	85	02/99→11/04						
1.8 DI / TDDi	55	08/99→11/04						
1.8 TDCi	74	08/02→11/04						
1.8 TDCi	85	03/01→11/04						
1.8 Turbo DI / TDDi	66	02/99→11/04						
2.0 16V	96	02/99→11/04						
ST170	127	08/02→11/04						
1.8 BiFuel	82	02/03→01/05					24.2419-1733.3 030125	Ø 19,05
<b>Zentralausrücker, Kupplung</b>								
1.4 16V	55	02/99→11/04			→ 09/04		24.2528-5001.3 090016	Ø 28
1.6 16V	74	02/99→11/04						
1.6 16V Flexifuel	75	01/02→11/04						
1.8 16V	85	02/99→11/04						
2.0 16V	96	02/99→11/04						
1.8 BiFuel	82	02/03→01/05					24.2528-5001.3 090016	Ø 28
<b>FORD - FOCUS Stufenheck (DFW) 02/99→12/07</b>								
 <b>Geberzylinder, Kupplung</b>								
1.4 16V	55	02/99→11/04			→ 09/04		24.2419-1733.3 030125	Ø 19,05
1.6 16V	74	02/99→11/04						
1.8 16V	85	02/99→11/04						
1.8 TDCi	74	08/02→11/04						
↓								













	kw			 	! #		
<b>FORD - FOCUS Stufenheck (DFW) 02/99→12/07</b>							
 <b>Geberzylinder, Kupplung</b>							
1.8 TDCi	85	03/01→11/04		→ 09/04		24.2419-1733.3 030125	Ø 19,05
1.8 Turbo DI / TDDi	55	08/01→03/05					
1.8 Turbo DI / TDDi	66	02/99→11/04					
2.0 16V	96	02/99→11/04					
<b>Zentralausrücker, Kupplung</b>							
1.4 16V	55	02/99→11/04		→ 09/04		24.2528-5001.3 090016	Ø 28
1.6 16V	74	02/99→11/04					
1.8 16V	85	02/99→11/04					
2.0 16V	96	02/99→11/04					
<b>FORD - FUSION (JU_) 08/02→12/12</b>							
 <b>Geberzylinder, Kupplung</b>							
1.25	55	08/04→12/12		→ 09/12		24.2419-1735.3 030127	Ø 19,05
1.4	59	08/02→12/12					
1.4 LPG	59	01/10→12/12					
1.4 TDCi	50	08/02→12/12					
1.6 TDCi	66	11/04→12/12					
1.6	74	08/02→11/08				24.2419-1735.3 030127	Ø 19,05
<b>Zentralausrücker, Kupplung</b>							
1.25	55	08/04→12/12		→ 09/12		24.2528-5001.3 090016	Ø 28
1.4	59	08/02→12/12		→ 09/12; Schaltgetriebe 5 Gang		24.2528-5001.3 090016	Ø 28
1.4 LPG	59	01/10→12/12		→ 09/12;		24.2528-5002.3 090017	Ø 28
1.4 TDCi	50	08/02→12/12		Schaltgetriebe, automatisch betätigt			
1.6 TDCi	66	11/04→12/12					
1.6	74	08/02→11/08		Schaltgetriebe 5 Gang		24.2528-5001.3 090016	Ø 28
				Schaltgetriebe, automatisch betätigt		24.2528-5002.3 090017	Ø 28
<b>FORD - GALAXY (WA6) 05/06→06/15</b>							
<b>Zentralausrücker, Kupplung</b>							
1.8 TDCi	74	05/06→06/15		→ 12/06; Schaltgetriebe 5 Gang;		24.2532-5001.3 090005	Ø 32
1.8 TDCi	92	05/06→06/15		Getriebetyp: MTX75		24.2532-5002.3 090006	Ø 32
2.0	107	05/06→06/15		01/07→		24.2532-5002.3 090006	Ø 32
2.0 Flexifuel	107	05/06→06/15					
<b>FORD - GALAXY (WGR) 03/95→05/06</b>							
 <b>Geberzylinder, Kupplung</b>							
1.9 TDI	66	03/95→05/06		01/96→ 04/06		24.2419-1722.3 030111	Ø 19,05
1.9 TDI	81	08/97→04/00		10/97→ 03/00		24.2419-1722.3 030111	Ø 19,05
1.9 TDI	85	04/00→05/06		→ 04/06		24.2419-1722.3 030111	Ø 19,05
1.9 TDI	96	02/03→05/06					
1.9 TDI	110	05/05→05/06					
2.0 i	85	11/95→05/06					
2.3 16V	103	09/01→05/06					
2.3 16V	107	01/97→05/06					
2.3 4x4	107	09/96→04/00		01/97→		24.2419-1722.3 030111	Ø 19,05
2.8 i V6	128	11/95→04/00		→ 03/00		24.2419-1722.3 030111	Ø 19,05
2.8 i V6 4x4	128	04/96→04/00					
<b>Zentralausrücker, Kupplung</b>							
1.9 TDI	66	03/95→05/06		04/00→ 04/06		24.2531-5004.3 090011	Ø 31
1.9 TDI	81	08/97→04/00		10/97→ 03/00		24.2532-5003.3 090013	Ø 32
1.9 TDI	85	04/00→05/06		→ 04/06		24.2531-5004.3 090011	Ø 31
1.9 TDI	96	02/03→05/06					
1.9 TDI	110	05/05→05/06					
2.8 V6	150	04/00→05/06					
2.0 i	85	11/95→05/06		→ 04/06		24.2532-5003.3 090013	Ø 32
2.3 16V	103	09/01→05/06					
2.3 16V	107	01/97→05/06					
2.3 4x4	107	09/96→04/00		01/97→		24.2532-5003.3 090013	Ø 32
2.8 i V6	128	11/95→04/00		→ 03/00		24.2532-5003.3 090013	Ø 32
2.8 i V6 4x4	128	04/96→04/00					
<b>FORD - KA (RB_) 09/96→11/08</b>							
 <b>Geberzylinder, Kupplung</b>							
1.0 i	38	07/97→09/99		09/98→		24.2419-1736.3 030128	Ø 19,05
1.3 i	36	06/98→11/08		→ 08/98		24.2419-1737.3 030129	Ø 19,05
1.0 i	48	09/99→11/08				24.2419-1736.3 030128	Ø 19,05
1.3 i	51	08/02→11/08					
↓							












	kW			 	! #		
<b>FORD - KA (RB_) 09/96→11/08</b>							
 <b>Geberzylinder, Kupplung</b>							
1.3 i	37	09/96→10/02		09/98→		24.2419-1736.3 030128	Ø 19,05
1.3 i	44	09/96→11/08		11/96→ 08/98		24.2419-1737.3 030129	Ø 19,05
<b>Zentralausrücker, Kupplung</b>							
1.3 i	36	06/98→11/08		→ 08/98		24.2528-5002.3 090017	Ø 28
1.3 i	37	09/96→10/02		11/96→ 08/98		24.2528-5002.3 090017	Ø 28
1.3 i	44	09/96→11/08					
1.6	68	10/06→12/07				24.2528-5001.3 090016	Ø 28
1.6	70	09/00→11/08					
1.6 i	71	11/05→09/08					
1.6 i	70	07/03→11/08		08/03→		24.2528-5001.3 090016	Ø 28
<b>FORD - KA (RU8) 10/08→</b>							
 <b>Seilzug, Kupplungsbetätigung</b>							
1.2	51	10/08→		→ 12/09		24.3728-0532.2 590532	L= 995
				01/10→		24.3728-0536.2 590536	L= 995
1.3 TDCi	55	10/08→		→ 12/09		24.3728-0628.2 590628	L= 1.028
<b>FORD - KA Van (RB) 05/02→05/05</b>							
 <b>Geberzylinder, Kupplung</b>							
1.3 i	44	05/02→05/05				24.2419-1736.3 030128	Ø 19,05
<b>FORD - MONDEO I (GBP) 02/93→08/96</b>							
 <b>Geberzylinder, Kupplung</b>							
1.6 i 16V	65	07/94→08/96		08/94→		24.2419-1723.3 030112	Ø 19,05
1.6 i 16V	66	02/93→08/96					
1.8 i 16V	82	07/94→08/96					
1.8 i 16V	85	02/93→08/96					
1.8 i 16V 4x4	85	02/93→08/96					
1.8 TD	65	06/93→08/96					
2.0 i 16V	100	02/93→08/96					
2.5 i 24V	125	07/94→08/96					
1.8 TD	66	10/95→08/96				24.2419-1723.3 030112	Ø 19,05
2.0 i 16V	97	12/94→08/96					
2.0 i 16V 4x4	97	12/94→08/96					
2.0 i 16V 4x4	100	04/93→08/96					
<b>Zentralausrücker, Kupplung</b>							
1.6 i 16V	65	07/94→08/96		08/94→		24.2532-5003.3 090013	Ø 32
1.6 i 16V	66	02/93→08/96					
1.8 i 16V	82	07/94→08/96					
1.8 i 16V	85	02/93→08/96					
1.8 i 16V 4x4	85	02/93→08/96					
1.8 TD	65	06/93→08/96					
2.0 i 16V	100	02/93→08/96					
2.0 i 16V 4x4	100	04/93→08/96					
1.8 TD	66	10/95→08/96				24.2532-5003.3 090013	Ø 32
2.0 i 16V	97	12/94→08/96					
2.0 i 16V 4x4	97	12/94→08/96					
<b>FORD - MONDEO I Kombi (BNP) 01/93→08/96</b>							
 <b>Geberzylinder, Kupplung</b>							
1.6 i 16V	65	07/94→08/96		08/94→		24.2419-1723.3 030112	Ø 19,05
1.6 i 16V	66	04/93→08/96					
1.8 i 16V	82	07/94→08/96					
1.8 i 16V	85	04/93→08/96					
1.8 i 16V 4x4	85	04/93→08/96					
1.8 TD	65	06/93→08/96					
2.0 i 16V	97	01/93→08/96					
2.0 i 16V	100	04/93→08/96					
2.5 i 24V	125	07/94→08/96					
1.8 TD	66	11/95→08/96				24.2419-1723.3 030112	Ø 19,05
2.0 i 16V 4x4	97	12/94→08/96					
2.0 i 16V 4x4	100	04/93→08/96					
<b>Zentralausrücker, Kupplung</b>							
1.6 i 16V	65	07/94→08/96		08/94→		24.2532-5003.3 090013	Ø 32
1.6 i 16V	66	04/93→08/96					
1.8 i 16V	82	07/94→08/96					
1.8 i 16V	85	04/93→08/96					
1.8 i 16V 4x4	85	04/93→08/96					
1.8 TD	65	06/93→08/96					
2.0 i 16V	97	01/93→08/96					
2.0 i 16V	100	04/93→08/96					
↓							

	kW					! #		
<b>FORD - MONDEO I Kombi (BNP) 01/93→08/96</b>								
<b>Zentralausrücker, Kupplung</b>								
2.0 i 16V 4x4	100	04/93→08/96		08/94→			24.2532-5003.3 090013	Ø 32
1.8 TD	66	11/95→08/96					24.2532-5003.3 090013	Ø 32
2.0 i 16V 4x4	97	12/94→08/96						
<b>FORD - MONDEO I Stufenheck (GBP) 02/93→08/96</b>								
<b> Geberzylinder, Kupplung</b>								
1.6 i 16V	65	07/94→08/96		08/94→			24.2419-1723.3 030112	Ø 19,05
1.6 i 16V	66	02/93→08/96						
1.8 4x4	85	02/93→08/96						
1.8 i 16V	82	01/94→08/96						
1.8 i 16V	85	02/93→08/96						
1.8 TD	65	06/93→08/96						
2.0 i 16V	100	02/93→08/96						
2.5 i 24V	125	07/94→08/96						
1.8 TD	66	10/95→08/96					24.2419-1723.3 030112	Ø 19,05
2.0 i 16V 4x4	97	12/94→08/96						
2.0 i 16V 4x4	100	02/93→08/96		04/93→			24.2419-1723.3 030112	Ø 19,05
<b>Zentralausrücker, Kupplung</b>								
1.6 i 16V	65	07/94→08/96		08/94→			24.2532-5003.3 090013	Ø 32
1.6 i 16V	66	02/93→08/96						
1.8 4x4	85	02/93→08/96						
1.8 i 16V	82	01/94→08/96						
1.8 i 16V	85	02/93→08/96						
1.8 TD	65	06/93→08/96						
2.0 i 16V	100	02/93→08/96						
2.0 i 16V 4x4	100	02/93→08/96						
1.8 TD	66	10/95→08/96					24.2532-5003.3 090013	Ø 32
2.0 i 16V 4x4	97	12/94→08/96						
<b>FORD - MONDEO II (BAP) 08/96→09/00</b>								
<b> Geberzylinder, Kupplung</b>								
1.6 i	66	08/96→09/00		10/96→			24.2419-1723.3 030112	Ø 19,05
1.8 i	85	08/96→09/00						
1.8 TD	66	08/96→09/00						
2.0 i	96	08/96→09/00						
2.5 24V	125	08/96→09/00						
1.6 i 16V	70	05/98→09/00					24.2419-1723.3 030112	Ø 19,05
2.5 24V	125	06/00→09/00						
2.5 ST 200	151	05/99→09/00						
<b>Zentralausrücker, Kupplung</b>								
1.6 i	66	08/96→09/00		10/96→			24.2532-5003.3 090013	Ø 32
1.8 i	85	08/96→09/00						
1.8 TD	66	08/96→09/00						
2.0 i	96	08/96→09/00						
1.6 i 16V	70	05/98→09/00					24.2532-5003.3 090013	Ø 32
<b>FORD - MONDEO II Kombi (BNP) 08/96→09/00</b>								
<b> Geberzylinder, Kupplung</b>								
1.6 i	66	08/96→09/00		10/96→			24.2419-1723.3 030112	Ø 19,05
1.8 i	85	08/96→09/00						
1.8 TD	66	08/96→09/00						
2.0 i	96	08/96→09/00						
2.5 24V	125	08/96→09/00						
1.6 i 16V	70	05/98→09/00					24.2419-1723.3 030112	Ø 19,05
2.5 24V	125	10/99→09/00						
2.5 ST 200	151	05/99→09/00						
<b>Zentralausrücker, Kupplung</b>								
1.6 i	66	08/96→09/00		10/96→			24.2532-5003.3 090013	Ø 32
1.8 i	85	08/96→09/00						
1.8 TD	66	08/96→09/00						
2.0 i	96	08/96→09/00						
1.6 i 16V	70	05/98→09/00					24.2532-5003.3 090013	Ø 32
<b>FORD - MONDEO II Stufenheck (BFP) 08/96→09/00</b>								
<b> Geberzylinder, Kupplung</b>								
1.6 i	66	08/96→09/00		10/96→			24.2419-1723.3 030112	Ø 19,05
1.8 i	85	08/96→09/00						
1.8 TD	66	08/96→09/00						
2.0 i	96	08/96→09/00						
2.5 24V	125	08/96→09/00						
1.6 i 16V	70	05/98→09/00					24.2419-1723.3 030112	Ø 19,05
2.5 24V	125	06/00→09/00						
2.5 ST 200	151	05/99→09/00						














	kW			 	! #		
<b>FORD - MONDEO II Stufenheck (BFP) 08/96→09/00</b>							
<b>Zentralausrücker, Kupplung</b>							
1.6 i	66	08/96→09/00		10/96→		24.2532-5003.3	090013 Ø 32
1.8 i	85	08/96→09/00					
1.8 TD	66	08/96→09/00					
2.0 i	96	08/96→09/00					
1.6 i 16V	70	05/98→09/00				24.2532-5003.3	090013 Ø 32
<b>FORD - MONDEO III (B5Y) 10/00→03/07</b>							
<b>Zentralausrücker, Kupplung</b>							
1.8 16V	81	10/00→03/07				24.2532-5003.3	090013 Ø 32
1.8 16V	92	10/00→03/07					
1.8 SCi	96	06/03→03/07					
2.0 16V	107	10/00→03/07					
2.0 16V DI / TDDi / TDCi	66	10/00→03/07		Schaltgetriebe 6 Gang		24.2531-5001.3	090003 Ø 31
2.0 16V TDDi / TDCi	85	10/00→03/07		Schaltgetriebe 5 Gang		24.2532-5003.3	090013 Ø 32
2.0 TDCi	96	10/01→03/07					
2.2 TDCi	110	09/04→03/07					
2.2 TDCi	114	09/04→03/07					
ST220	166	04/02→03/07					
<b>FORD - MONDEO III Kombi (BWY) 10/00→03/07</b>							
<b>Zentralausrücker, Kupplung</b>							
1.8 16V	81	10/00→03/07				24.2532-5003.3	090013 Ø 32
1.8 16V	92	10/00→03/07					
1.8 SCi	96	06/03→03/07					
2.0 16V	107	10/00→03/07					
2.0 16V DI / TDDi / TDCi	66	10/00→03/07		Schaltgetriebe 6 Gang		24.2531-5001.3	090003 Ø 31
2.0 16V TDDi / TDCi	85	10/00→03/07		Schaltgetriebe 5 Gang		24.2532-5003.3	090013 Ø 32
2.0 TDCi	96	10/01→03/07					
2.2 TDCi	110	09/04→03/07					
2.2 TDCi	114	09/04→03/07					
ST220	166	04/02→03/07					
<b>FORD - MONDEO III Stufenheck (B4Y) 10/00→03/07</b>							
<b>Zentralausrücker, Kupplung</b>							
1.8 16V	81	10/00→03/07				24.2532-5003.3	090013 Ø 32
1.8 16V	92	10/00→03/07					
1.8 SCi	96	06/03→03/07					
2.0 16V	107	10/00→03/07					
2.0 16V DI / TDDi / TDCi	66	10/00→03/07		Schaltgetriebe 6 Gang		24.2531-5001.3	090003 Ø 31
2.0 16V TDDi / TDCi	85	10/00→03/07		Schaltgetriebe 5 Gang		24.2532-5003.3	090013 Ø 32
2.0 TDCi	96	10/01→03/07					
2.2 TDCi	110	09/04→03/07					
2.2 TDCi	114	09/04→03/07					
ST220	166	04/02→03/07					
2.0 TDCi	92	10/00→03/07		10/01→; Schaltgetriebe 6 Gang		24.2531-5001.3	090003 Ø 31
				10/01→; Schaltgetriebe 5 Gang		24.2532-5003.3	090013 Ø 32
<b>FORD - MONDEO IV (BA7) 03/07→01/15</b>							
<b>Zentralausrücker, Kupplung</b>							
1.6 Ti	81	03/07→01/15		04/07→ 09/14		24.2528-5004.3	090002 Ø 28
1.6 Ti	92	03/07→01/15					
1.6 Ti	88	07/10→01/15		→ 09/14		24.2528-5004.3	090002 Ø 28
1.8 TDCi	74	03/07→01/15		04/07→ 09/14; Schaltgetriebe 5 Gang; Getriebetyp: MTX75		24.2532-5002.3	090006 Ø 32
1.8 TDCi	92	06/07→01/15		→ 09/14; Schaltgetriebe 5 Gang; Getriebetyp: MTX75		24.2532-5002.3	090006 Ø 32
2.0	107	03/07→01/15		04/07→ 09/14		24.2532-5002.3	090006 Ø 32
2.0 Flexifuel	107	03/09→01/15		→ 09/14		24.2532-5002.3	090006 Ø 32
2.0 LPG	107	07/09→01/15					
<b>FORD - MONDEO IV Stufenheck (BA7) 03/07→01/15</b>							
<b>Zentralausrücker, Kupplung</b>							
1.6 Ti	81	03/07→01/15		04/07→ 09/14		24.2528-5004.3	090002 Ø 28
1.6 Ti	92	03/07→01/15					
1.8 TDCi	74	03/07→01/15		04/07→ 09/14; Schaltgetriebe 5 Gang; Getriebetyp: MTX75		24.2532-5002.3	090006 Ø 32
1.8 TDCi	92	06/07→01/15		→ 09/14; Schaltgetriebe 5 Gang; Getriebetyp: MTX75		24.2532-5002.3	090006 Ø 32
2.0	107	03/07→01/15		04/07→ 09/14		24.2532-5002.3	090006 Ø 32
2.0 Flexifuel	107	03/09→01/15		→ 09/14		24.2532-5002.3	090006 Ø 32
2.0 LPG	107	07/09→01/15					



















	kW					! #		
<b>FORD - MONDEO IV Turnier (BA7) 03/07→01/15</b>								
<b>Zentralausrücker, Kupplung</b>								
1.6 Ti	81	03/07→12/12		04/07→		24.2528-5004.3	090002	Ø 28
1.6 Ti	92	03/07→12/10						
1.6 Ti	88	07/10→01/15		→ 09/14		24.2528-5004.3	090002	Ø 28
1.8 TDCi	74	03/07→12/12		04/07→; Schaltgetriebe 5 Gang; Getriebetyp: MTX75		24.2532-5002.3	090006	Ø 32
1.8 TDCi	92	06/07→12/12		Schaltgetriebe 5 Gang; Getriebetyp: MTX75		24.2532-5002.3	090006	Ø 32
2.0	107	03/07→01/15		04/07→ 09/14		24.2532-5002.3	090006	Ø 32
2.0 Flexifuel	107	03/09→01/15		→ 09/14		24.2532-5002.3	090006	Ø 32
2.0 LPG	107	07/09→01/15						
<b>FORD - PUMA (EC_) 03/97→06/02</b>								
<b> Geberzylinder, Kupplung</b>								
1.4 16V	66	11/97→10/00		02/98→ 08/98		24.2419-1734.3	030126	Ø 19,05
				09/98→		24.2419-1736.3	030128	Ø 19,05
1.6 16V	76	08/00→06/02		→ 12/01		24.2419-1736.3	030128	Ø 19,05
1.7 16V	92	03/97→06/02		06/97→ 08/98		24.2419-1734.3	030126	Ø 19,05
				09/98→ 12/01		24.2419-1736.3	030128	Ø 19,05
<b>FORD - RANGER (TKE) 04/11→</b>								
<b> Nehmerzylinder, Kupplung</b>								
2.2 TDCi	88	04/11→		11/11→		24.2520-1706.3	040094	Ø 20,4
2.2 TDCi	92	04/11→						
2.2 TDCi 4x4	92	04/11→						
2.2 TDCi 4x4	110	04/11→						
3.2 TDCi 4x4	147	04/11→						
2.2 TDCi	110	11/11→				24.2520-1706.3	040094	Ø 20,4
<b>FORD - S-MAX (WA6) 05/06→12/14</b>								
<b>Zentralausrücker, Kupplung</b>								
1.8 TDCi	74	01/07→12/10		→ 03/10; Schaltgetriebe 5 Gang; Getriebetyp: MTX75		24.2532-5002.3	090006	Ø 32
1.8 TDCi	92	05/06→12/14		→ 12/06; Schaltgetriebe 5 Gang; Getriebetyp: MTX75		24.2532-5001.3	090005	Ø 32
				01/07→ 03/10; Schaltgetriebe 5 Gang; Getriebetyp: MTX75		24.2532-5002.3	090006	Ø 32
2.0	107	05/06→12/14		01/07→		24.2532-5002.3	090006	Ø 32
2.0 Flexifuel	107	05/06→12/14						
<b>FORD - STREET KA (RL2) 03/03→07/05</b>								
<b>Zentralausrücker, Kupplung</b>								
1.6	70	05/03→07/05				24.2528-5001.3	090016	Ø 28
<b>FORD - TOURNEO CONNECT 06/02→12/13</b>								
<b> Geberzylinder, Kupplung</b>								
1.8 16V	85	06/02→12/13		→ 08/13		24.2419-1733.3	030125	Ø 19,05
1.8 TDCi	66	06/02→12/13						
1.8 TDCi	81	08/06→12/13						
1.8 TDCi /TDDi /DI	55	06/02→12/13						
<b>Zentralausrücker, Kupplung</b>								
1.8 16V	85	06/02→12/13		10/04→ 08/13		24.2532-5001.3	090005	Ø 32
1.8 TDCi	66	06/02→12/13						
1.8 TDCi /TDDi /DI	55	06/02→12/13						
1.8 TDCi	81	08/06→12/13		→ 08/13		24.2532-5001.3	090005	Ø 32
<b>FORD - TRANSIT Bus 04/06→</b>								
<b> Geberzylinder, Kupplung</b>								
2.2 TDCi	63	04/06→08/14		05/06→ 09/11		24.2419-1738.3	030133	Ø 19,05
2.2 TDCi	81	04/06→08/14						
2.2 TDCi	96	04/06→08/14						
2.2 TDCi	85	10/08→08/14		→ 09/11		24.2419-1738.3	030133	Ø 19,05
2.2 TDCi	103	10/07→08/14						
2.4 TDCi	74	04/06→08/14		05/06→ 04/14		24.2419-1738.3	030133	Ø 19,05
2.4 TDCi	85	04/06→08/14						
2.4 TDCi	103	04/06→08/14						
2.4 TDCi 4x4	103	11/06→08/14		→ 04/14		24.2419-1738.3	030133	Ø 19,05
3.2 TDCi	147	02/08→08/14						
↓								













	kW			 	! #		
<b>FORD - TRANSIT Bus 04/06→</b>							
 <b>Nehmerzylinder, Kupplung</b>							
2.2 TDCi	63	04/06→08/14		05/06→ 04/14		24.2520-1706.3 040094	Ø 20,4
2.2 TDCi	81	04/06→08/14					
2.2 TDCi	96	04/06→08/14					
2.4 TDCi	74	04/06→08/14					
2.4 TDCi	85	04/06→08/14					
2.4 TDCi	103	04/06→08/14					
2.2 TDCi	74	10/11→08/14		→ 04/14		24.2520-1706.3 040094	Ø 20,4
2.2 TDCi	85	10/08→08/14					
2.2 TDCi	92	10/11→08/14					
2.2 TDCi	103	10/07→08/14					
2.2 TDCi [RWD]	74	10/11→08/14					
2.2 TDCi [RWD]	92	10/11→08/14					
2.4 TDCi 4x4	103	11/06→08/14					
3.2 TDCi	147	02/08→08/14					
2.2 TDCi [RWD]	100	09/11→08/14		10/11→ 04/14		24.2520-1706.3 040094	Ø 20,4
<b>FORD - TRANSIT Bus (FD_ , FB_ , FS_ , FZ_ , FC_ ) 01/00→05/06</b>							
 <b>Nehmerzylinder, Kupplung</b>							
2.0 DI (F_E_ , F_F_ , F_G_ )	55	08/00→05/06		→ 04/06		24.2520-1706.3 040094	Ø 20,4
2.0 DI (F_E_ , F_F_ , F_G_ )	63	08/00→05/06					
2.0 DI (F_E_ , F_F_ , F_G_ )	74	08/00→05/06					
2.0 TDCi (F_F_ , F_E_ , F_G_ )	92	08/02→05/06					
2.3 16V [RWD] (F_B_ , F_C_ , F_A_ )	107	08/00→05/06					
2.4 DI (F_B_ , F_C_ , F_A_ )	66	01/00→05/06					
2.4 DI [RWD] (F_B_ , F_C_ , F_A_ )	88	01/00→05/06					
2.4 DI [RWD] (F_B_ , F_C_ )	55	01/00→05/06					
2.4 TDCi	101	03/04→05/06					
2.4 TDE	85	03/04→05/06					
2.4 TD	55	08/00→08/03				24.2520-1706.3 040094	Ø 20,4
2.4 TDE (F_C_ , F_B_ , F_A_ )	92	07/01→05/06		11/01→ 04/06		24.2520-1706.3 040094	Ø 20,4
<b>FORD - TRANSIT CONNECT (P65_ , P70_ , P80_ ) 06/02→</b>							
 <b>Geberzylinder, Kupplung</b>							
1.8 16V	85	06/02→12/13		→ 08/13		24.2419-1733.3 030125	Ø 19,05
1.8 16V LPG	85	06/02→12/13					
1.8 Di	55	06/02→12/13					
1.8 TDCi	66	06/02→12/13					
1.8 TDCi	81	08/06→12/13					
<b>Zentralausrücker, Kupplung</b>							
1.8 16V	85	06/02→12/13		10/04→ 08/13		24.2532-5001.3 090005	Ø 32
1.8 16V LPG	85	06/02→12/13					
1.8 Di	55	06/02→12/13					
1.8 TDCi	66	06/02→12/13					
1.8 TDCi	81	08/06→12/13		→ 08/13		24.2532-5001.3 090005	Ø 32
<b>FORD - TRANSIT Kasten 04/06→</b>							
 <b>Geberzylinder, Kupplung</b>							
2.2 TDCi	63	04/06→08/14		05/06→ 09/11		24.2419-1738.3 030133	Ø 19,05
2.2 TDCi	81	04/06→08/14					
2.2 TDCi	96	04/06→08/14					
2.2 TDCi	85	10/08→08/14		→ 09/11		24.2419-1738.3 030133	Ø 19,05
2.2 TDCi	103	10/07→08/14					
2.3 16V [RWD]	107	04/06→08/14		05/06→ 04/14		24.2419-1738.3 030133	Ø 19,05
2.3 16V CNG [RWD]	100	04/06→08/14					
2.3 16V LPG [RWD]	107	04/06→08/14					
2.4 TDCi [RWD]	74	04/06→08/14					
2.4 TDCi [RWD]	85	04/06→08/14					
2.4 TDCi [RWD]	103	04/06→08/14					
2.4 TDCi 4x4	103	11/06→08/14		→ 04/14		24.2419-1738.3 030133	Ø 19,05
3.2 TDCi [RWD]	147	09/07→08/14					
 <b>Nehmerzylinder, Kupplung</b>							
2.2 TDCi	63	04/06→08/14		05/06→ 04/14		24.2520-1706.3 040094	Ø 20,4
2.2 TDCi	81	04/06→08/14					
2.2 TDCi	96	04/06→08/14					
2.3 16V [RWD]	107	04/06→08/14					
2.3 16V CNG [RWD]	100	04/06→08/14					
↓							












	kw			 	! #		
<b>FORD - TRANSIT Kasten 04/06→</b>							
 <b>Nehmerzylinder, Kupplung</b>							
2.3 16V LPG [RWD]	107	04/06→08/14		05/06→ 04/14		24.2520-1706.3 040094	Ø 20,4
2.4 TDCi [RWD]	74	04/06→08/14					
2.4 TDCi [RWD]	85	04/06→08/14					
2.4 TDCi [RWD]	103	04/06→08/14					
2.2 TDCi	74	10/11→08/14		→ 04/14		24.2520-1706.3 040094	Ø 20,4
2.2 TDCi	85	10/08→08/14					
2.2 TDCi	92	10/11→08/14					
2.2 TDCi	103	10/07→08/14					
2.2 TDCi [RWD]	74	10/11→08/14					
2.2 TDCi [RWD]	92	10/11→08/14					
2.2 TDCi [RWD]	100	10/11→08/14					
2.2 TDCi [RWD]	114	10/11→08/14					
2.2 TDCi 4x4	92	10/11→08/14					
2.4 TDCi 4x4	103	11/06→08/14					
3.2 TDCi [RWD]	147	09/07→08/14					
<b>FORD - TRANSIT Kasten (FA_ ) 01/00→05/06</b>							
 <b>Nehmerzylinder, Kupplung</b>							
2.0 DI (FAE_ , FAF_ , FAG_ )	55	08/00→05/06		→ 04/06		24.2520-1706.3 040094	Ø 20,4
2.0 DI (FAE_ , FAF_ , FAG_ )	63	08/00→05/06					
2.0 DI (FAE_ , FAF_ , FAG_ )	74	08/00→05/06					
2.0 TDCi	92	08/02→05/06					
2.3 16V [RWD] (FAA_ , FAB_ , FAC_ )	107	04/01→05/06					
2.4 DI (FAA_ , FAB_ , FAC_ , FAD_ )	66	01/00→05/06					
2.4 DI [RWD] (FAA_ , FAB_ , FAC_ , FAD_ )	55	01/00→05/06					
2.4 DI [RWD] (FAA_ , FAB_ , FAC_ , FAD_ )	88	01/00→05/06					
2.4 TDCi	101	03/04→05/06					
2.4 TDE	85	03/04→05/06					
2.3	105	03/01→03/06		04/01→		24.2520-1706.3 040094	Ø 20,4
2.3	107	03/01→03/06					
2.4 TD Allrad	55	08/00→08/03				24.2520-1706.3 040094	Ø 20,4
2.4 Tddi	88	08/00→08/03					
2.4 TDE	92	07/01→05/06		11/01→ 04/06		24.2520-1706.3 040094	Ø 20,4
<b>FORD - TRANSIT Pritsche/Fahrgestell 04/06→08/14</b>							
 <b>Geberzylinder, Kupplung</b>							
2.2 TDCi	63	04/06→08/14		05/06→ 09/11		24.2419-1738.3 030133	Ø 19,05
2.2 TDCi	81	04/06→08/14					
2.2 TDCi	96	04/06→08/14					
2.2 TDCi	85	10/08→08/14		→ 09/11		24.2419-1738.3 030133	Ø 19,05
2.2 TDCi	103	10/07→09/11				24.2419-1738.3 030133	Ø 19,05
2.3 16V [RWD]	107	04/06→08/14		05/06→ 04/14		24.2419-1738.3 030133	Ø 19,05
2.3 16V CNG [RWD]	100	04/06→08/14					
2.3 16V LPG [RWD]	107	04/06→08/14					
2.4 TDCi [RWD]	74	04/06→08/14					
2.4 TDCi [RWD]	85	04/06→08/14					
2.4 TDCi [RWD]	103	04/06→08/14					
2.4 TDCi 4x4	103	11/06→08/14		→ 04/14		24.2419-1738.3 030133	Ø 19,05
3.2 TDCi [RWD]	147	09/07→08/14					
 <b>Nehmerzylinder, Kupplung</b>							
2.2 TDCi	63	04/06→08/14		05/06→ 04/14		24.2520-1706.3 040094	Ø 20,4
2.2 TDCi	81	04/06→08/14					
2.2 TDCi	96	04/06→08/14					
2.3 16V [RWD]	107	04/06→08/14					
2.3 16V CNG [RWD]	100	04/06→08/14					
2.3 16V LPG [RWD]	107	04/06→08/14					
2.4 TDCi [RWD]	74	04/06→08/14					
2.4 TDCi [RWD]	85	04/06→08/14					
2.4 TDCi [RWD]	103	04/06→08/14					
2.2 TDCi	74	10/11→08/14		→ 04/14		24.2520-1706.3 040094	Ø 20,4
2.2 TDCi	85	10/08→08/14					
2.2 TDCi	92	10/11→08/14					
2.2 TDCi [RWD]	74	10/11→08/14					
2.2 TDCi [RWD]	92	10/11→08/14					
2.2 TDCi [RWD]	114	10/11→08/14					
2.2 TDCi 4x4	92	10/11→08/14					
2.4 TDCi 4x4	103	11/06→08/14					
3.2 TDCi [RWD]	147	09/07→08/14					
2.2 TDCi	103	10/07→09/11				24.2520-1706.3 040094	Ø 20,4






















	kW					! #		
<b>FORD - TRANSIT Pritsche/Fahrgestell (FM_-, FN_-) 01/00→05/06</b>								
 <b>Nehmerzylinder, Kupplung</b>								
2.0 DI (F_E-, F_F-)	55	08/00→05/06		→ 04/06			24.2520-1706.3 040094	Ø 20,4
2.0 DI (F_E-, F_F-)	63	08/00→05/06						
2.0 DI (F_E-, F_F-)	74	08/00→05/06						
2.0 TDCi (F_E-, F_F-)	92	08/02→05/06						
2.3 16V (F_A-, F_B-, F_C-, F_D-)	107	04/01→05/06						
2.4 DI (F_A-, F_B-, F_C-, F_D-)	55	01/00→05/06						
2.4 DI (F_A-, F_B-, F_C-, F_D-)	66	01/00→05/06						
2.4 DI (F_A-, F_B-, F_C-, F_D-)	88	01/00→05/06						
2.4 TDCi	101	03/04→05/06						
2.4 TDE	85	03/04→05/06						
2.3	105	03/01→03/06					24.2520-1706.3 040094	Ø 20,4
2.3 BiFuel	105	03/01→03/06						
2.4 TDE	92	07/01→05/06		11/01→ 04/06			24.2520-1706.3 040094	Ø 20,4
<b>FORD - TRANSIT TOURNEO 07/06→08/14</b>								
 <b>Geberzylinder, Kupplung</b>								
2.2 TDCi	81	07/06→08/14		→ 09/11			24.2419-1738.3 030133	Ø 19,05
2.2 TDCi	85	10/08→08/14						
2.2 TDCi	96	07/06→08/14						
2.2 TDCi	103	10/07→08/14						
 <b>Nehmerzylinder, Kupplung</b>								
2.2 TDCi	81	07/06→08/14		→ 04/14			24.2520-1706.3 040094	Ø 20,4
2.2 TDCi	85	10/08→08/14						
2.2 TDCi	96	07/06→08/14						
2.2 TDCi	103	10/07→08/14						
<b>HYUNDAI - ATOS (MX) 01/97→</b>								
 <b>Seilzug, Kupplungsbetätigung</b>								
0.8	38	04/99→07/03					24.3728-3100.2 593100	L= 795
1.0 i	40	02/98→12/00						
1.0 i	41	02/98→03/02						
1.0 i	43	03/01→07/03						
1.1	43	08/03→05/05						
1.1	45	06/03→12/10		→ 01/07			24.3728-3100.2 593100	L= 795
1.1	46	01/97→12/08		03/04→ 02/08			24.3728-3100.2 593100	L= 795
<b>HYUNDAI - ATOS PRIME (MX) 08/99→</b>								
 <b>Seilzug, Kupplungsbetätigung</b>								
1.0 i	40	08/99→		→ 02/01			24.3728-3100.2 593100	L= 795
1.0 i	43	03/01→		→ 12/05			24.3728-3100.2 593100	L= 795
1.1	43	06/03→		→ 01/07			24.3728-3100.2 593100	L= 795
1.1	46	09/05→		→ 08/08			24.3728-3100.2 593100	L= 795
<b>JAGUAR - X-TYPE (CF1_) 06/01→11/09</b>								
<b>Zentralausrücker, Kupplung</b>								
2.0 D	96	07/03→11/09					24.2532-5003.3 090013	Ø 32
2.5 V6 Allrad	144	06/01→11/09						
3.0 Allrad	169	09/02→12/08						
3.0 V6 Allrad	169	06/01→11/07						
2.1 V6	115	03/02→11/09		→ 10/05			24.2532-5003.3 090013	Ø 32
2.2 D	107	01/07→11/09		Schaltgetriebe 6 Gang			24.2531-5001.3 090003	Ø 31
2.2 D	110	10/05→11/09						
2.2 D	114	10/05→11/09						
<b>JAGUAR - X-TYPE Estate (CF1_) 11/03→12/09</b>								
<b>Zentralausrücker, Kupplung</b>								
2.0 D	96	02/04→12/09					24.2532-5003.3 090013	Ø 32
2.1 V6	115	11/03→03/09						
2.5	144	02/04→12/09						
3.0	169	02/04→12/09						
2.2 D	107	01/07→12/09		Schaltgetriebe 6 Gang			24.2531-5001.3 090003	Ø 31
2.2 D	110	10/05→12/09						
2.2 D	114	10/05→12/09						
<b>KIA - PICANTO (BA) 04/04→</b>								
 <b>Seilzug, Kupplungsbetätigung</b>								
1.0	45	04/04→		05/04→ 04/11; für Linkslenker			24.3728-3201.2 593201	L= 840
↓								












	kw					! #		
<b>KIA - PICANTO (BA) 04/04→</b>								
 <b>Seilzug, Kupplungsbetätigung</b>								
1.0	46	09/07→			11/09→04/11; für Linkslenker		24.3728-3201.2 593201	L= 840
1.0	53	04/04→04/11			09/05→07/07; für Linkslenker		24.3728-3201.2 593201	L= 840
1.1	48	04/04→			09/05→04/11; für Linkslenker		24.3728-3201.2 593201	L= 840
1.1 CRDi	55	11/05→			→04/11; für Linkslenker		24.3728-3201.2 593201	L= 840
<b>KIA - RIO Kombi (DC) 08/00→02/05</b>								
 <b>Seilzug, Kupplungsbetätigung</b>								
1.3	55	08/00→02/05					24.3728-3200.2 593200	L= 733
1.3	60	08/00→02/05						
1.5 16V	71	09/02→02/05						
1.5 16V	72	08/00→02/05						
<b>KIA - RIO Stufenheck (DC_) 09/00→02/05</b>								
 <b>Seilzug, Kupplungsbetätigung</b>								
1.3	55	09/00→02/05					24.3728-3200.2 593200	L= 733
1.3	60	08/02→02/05						
1.5	70	09/02→02/05						
1.5 16V	71	09/02→02/05						
1.5 16V	72	09/00→02/05						
<b>LADA - 1200-1600 01/70→12/05</b>								
 <b>Geberzylinder, Kupplung</b>								
1600 N/L (VAZ2106, VAZ2103)	57	03/79→12/05			→06/85		24.2419-1101.3 030085	Ø 19,05
 <b>Nehmerzylinder, Kupplung</b>								
1600 N/L (VAZ2106, VAZ2103)	57	03/79→12/05			→06/85		24.2519-0505.3 040070	Ø 19,05
<b>LANCIA - DEDRA (835_) 01/89→07/99</b>								
 <b>Seilzug, Kupplungsbetätigung</b>								
1.6 i.e. (835AN)	55	04/93→07/99			→10/93		24.3728-0503.2 590503	L= 729
1.8 i.e. (835AT)	66	08/93→07/99						
1.8 i.e. (835BD, 835AD)	77	09/89→07/99			01/90→10/93		24.3728-0503.2 590503	L= 729
2.0 i.e. (835AL)	83	09/89→07/99			01/90→10/93		24.3728-0502.2 590502	L= 764
<b>LANCIA - MUSA (350_) 10/04→09/12</b>								
 <b>Nehmerzylinder, Kupplung</b>								
1.4	57	09/05→09/12					24.2520-1705.3 040093	Ø 20,64
1.4	66	10/07→09/12						
1.4	70	10/04→09/12						
1.4 LPG	57	11/10→09/12						
<b>LANCIA - Y (840_) 11/95→09/03</b>								
 <b>Seilzug, Kupplungsbetätigung</b>								
1.1 (840AE)	40	11/95→09/03			05/97→12/98		24.3728-0516.2 590516	L= 856
1.2 (840AA, 840AF1A)	44	03/96→09/03			→07/03		24.3728-0516.2 590516	L= 856
1.2 16V (840AG1A)	59	10/00→09/03						
1.2 16V (840AD)	63	04/97→09/03			05/97→09/00		24.3728-0516.2 590516	L= 856
1.4 12V (840AB)	59	10/96→09/03			→12/98		24.3728-0516.2 590516	L= 856
1.4 12V (840AC)	55	03/96→09/03						
<b>LANCIA - YPSILON (312_) 05/11→</b>								
 <b>Seilzug, Kupplungsbetätigung</b>								
1.2	51	05/11→					24.3728-0536.2 590536	L= 995
1.2 Bifuel	49	05/11→						
1.2 Bifuel	51	05/11→			04/15→		24.3728-0536.2 590536	L= 995
<b>LANCIA - YPSILON (843_) 10/03→12/11</b>								
 <b>Nehmerzylinder, Kupplung</b>								
1.2	44	10/03→12/11			→06/11		24.2520-1705.3 040093	Ø 20,64
1.4	57	02/06→12/11						
1.4 LPG	57	11/10→12/11						
<b>LANCIA - ZETA (22_) 05/95→09/02</b>								
 <b>Seilzug, Kupplungsbetätigung</b>								
2.0 16V (220AL5)	97	05/98→07/00					24.3728-0336.2 590336	L= 973 + AUT
2.0 16V (220AQ5)	100	07/00→09/02						
↓								












	kw			 	! #		
<b>LANCIA - ZETA (22_) 05/95→09/02</b>							
 <b>Seilzug, Kupplungsbetätigung</b>							
2.0 JTD	80	04/00→09/02				24.3728-0342.2 590342	L= 864 + AUT
2.0 JTD 16V (220AN5)	80	09/99→09/02					
2.0 Turbo (220AD5, 220CD5)	108	05/95→09/02					
2.1 TD (220AJ5)	80	05/96→09/99		06/96→		24.3728-0340.2 590340	L= 1.088 + AUT
<b>MAZDA - 2 (DY) 02/03→06/07</b>							
 <b>Geberzylinder, Kupplung</b>							
1.2	55	02/03→06/07				24.2419-1735.3 030127	Ø 19,05
1.25	55	04/03→06/07					
1.3 L	67	04/03→06/07					
1.4	59	02/03→06/07					
1.4	59	04/03→06/07					
1.4 CD	50	04/03→06/07					
1.5	82	04/03→06/07					
1.6	74	02/03→06/07					
1.6	74	04/03→06/07					
<b>Zentralausrücker, Kupplung</b>							
1.2	55	02/03→06/07		Schaltgetriebe		24.2528-5001.3 090016	Ø 28
1.25	55	04/03→06/07					
1.3 L	67	04/03→06/07		Automatikgetriebe		24.2528-5002.3 090017	Ø 28
1.4	59	02/03→06/07					
1.4	59	04/03→06/07					
1.4 CD	50	04/03→06/07					
1.5	82	04/03→06/07					
1.6	74	02/03→06/07					
1.6	74	04/03→06/07					
<b>MAZDA - 3 (BK) 10/03→12/09</b>							
<b>Zentralausrücker, Kupplung</b>							
1.6 DI Turbo	80	06/04→06/09		→ 05/09		24.2532-5001.3 090005	Ø 32
1.6 MZ-CD	66	06/06→12/09					
<b>MAZDA - 3 (BL) 12/08→09/14</b>							
<b>Zentralausrücker, Kupplung</b>							
1.6 MZR CD	80	12/08→05/13		06/09→		24.2532-5001.3 090005	Ø 32
1.6 MZR CD	85	09/10→05/13		11/10→		24.2532-5001.3 090005	Ø 32
<b>MAZDA - 3 Stufenheck (BK) 09/99→06/09</b>							
<b>Zentralausrücker, Kupplung</b>							
1.6 DI Turbo	80	06/04→06/09		→ 05/09		24.2532-5001.3 090005	Ø 32
<b>MAZDA - 3 Stufenheck (BL) 12/08→</b>							
<b>Zentralausrücker, Kupplung</b>							
1.6 MZR CD	80	12/08→05/13		06/09→		24.2532-5001.3 090005	Ø 32
1.6 MZR CD	85	09/10→05/13		11/10→		24.2532-5001.3 090005	Ø 32
<b>MAZDA - 121 III (JASM, JBSM) 03/96→04/03</b>							
 <b>Geberzylinder, Kupplung</b>							
1.25	55	03/96→04/03		→ 08/98		24.2419-1734.3 030126	Ø 19,05
1.3	37	03/96→04/03					
1.3	44	03/96→04/03		09/98→ 03/03		24.2419-1736.3 030128	Ø 19,05
1.8 D	44	03/96→04/03					
1.4	44	07/96→10/02		→ 08/98		24.2419-1734.3 030126	Ø 19,05
				09/98→		24.2419-1736.3 030128	Ø 19,05
<b>MERCEDES-BENZ - 100 Bus (631) 02/88→04/96</b>							
 <b>Geberzylinder, Kupplung</b>							
2.0 D	45	09/93→04/96		099541→; → 02/96		24.2419-1729.3 030118	Ø 19,05
D (631.333, 631.343, 631.334, 631.344)	55	12/90→02/96		099541→		24.2419-1729.3 030118	Ø 19,05
 <b>Nehmerzylinder, Kupplung</b>							
2.0 D	45	09/93→04/96		099541→; → 02/96		03.2525-2602.3 040029	Ø 25,4
D (631.333, 631.343, 631.334, 631.344)	55	12/90→02/96		099541→		03.2525-2602.3 040029	Ø 25,4

	kW					! #		
<b>MERCEDES-BENZ - 100 Kasten (631) 02/88→04/96</b>								
 <b>Geberzylinder, Kupplung</b>								
2.0 D	45	09/93→04/96		099541→; → 02/96			<b>24.2419-1729.3 030118</b>	Ø 19,05
D (631.332, 631.342)	55	12/90→02/96		099541→			<b>24.2419-1729.3 030118</b>	Ø 19,05
 <b>Nehmerzylinder, Kupplung</b>								
2.0 D	45	09/93→04/96		099541→; → 02/96			<b>03.2525-2602.3 040029</b>	Ø 25,4
D (631.332, 631.342)	55	12/90→02/96		099541→			<b>03.2525-2602.3 040029</b>	Ø 25,4
<b>MERCEDES-BENZ - A-KLASSE (W168) 07/97→08/04</b>								
 <b>Geberzylinder, Kupplung</b>								
A 140 (168.031, 168.131)	60	07/97→08/04		09/97→; → J094989			<b>24.2415-1707.3 030110</b>	Ø 15,87
A 160 (168.033, 168.133)	75	07/97→08/04						
A 140 (168.031, 168.131)	60	01/01→08/04		→ J094989			<b>24.2415-1707.3 030110</b>	Ø 15,87
A 170 CDI (168.008)	66	07/98→02/01						
A 160 CDI (168.007)	44	07/98→02/01		08/98→; → J094989			<b>24.2415-1707.3 030110</b>	Ø 15,87
<b>Zentralausrücker, Kupplung</b>								
A 140 (168.031, 168.131)	60	07/97→08/04		09/97→			<b>24.2526-5001.3 090015</b>	Ø 26
A 160 (168.033, 168.133)	75	07/97→08/04						
A 140 (168.031, 168.131)	60	01/01→08/04					<b>24.2526-5001.3 090015</b>	Ø 26
A 160 CDI (168.006)	55	02/01→08/04						
A 170 CDI (168.009, 168.109)	70	02/01→08/04						
A 210 (168.035, 168.135)	103	03/02→08/04						
A 160 CDI (168.007)	44	07/98→02/01		08/98→ 01/01			<b>24.2526-5001.3 090015</b>	Ø 26
A 170 CDI (168.008)	66	07/98→02/01		→ 01/01			<b>24.2526-5001.3 090015</b>	Ø 26
A 190 (168.032, 168.132)	92	03/99→08/04		05/99→			<b>24.2526-5001.3 090015</b>	Ø 26
<b>MERCEDES-BENZ - A-KLASSE (W169) 09/04→06/12</b>								
<b>Zentralausrücker, Kupplung</b>								
A 150 (169.031, 169.331)	70	09/04→06/12		→ 06/07			<b>24.2526-5001.3 090015</b>	Ø 26
A 160 CDI (169.006, 169.306)	60	09/04→06/12						
A 170 (169.032, 169.332)	85	09/04→06/12						
A 200 (169.033, 169.333)	100	09/04→06/12						
<b>MERCEDES-BENZ - B-KLASSE (W245) 03/05→11/11</b>								
<b>Zentralausrücker, Kupplung</b>								
B 150 (245.231)	70	03/05→11/11		→ 06/07			<b>24.2526-5001.3 090015</b>	Ø 26
B 170 (245.232)	85	03/05→11/11						
B 200 (245.233)	100	03/05→11/11						
<b>MERCEDES-BENZ - C-KLASSE (W202) 03/93→05/00</b>								
 <b>Geberzylinder, Kupplung</b>								
C 180 (202.018)	89	11/94→05/00					<b>24.2419-0915.3 030045</b>	Ø 19,05
C 180 (202.018)	90	03/93→05/00					<b>24.2419-1703.3 030097</b>	Ø 19,05
C 200 (202.020)	100	01/94→05/00						
C 200 CDI (202.134)	75	03/98→05/00						
C 200 D (202.120)	55	03/93→05/00						
C 200 D (202.122)	65	10/96→05/00						
C 220 CDI (202.133)	92	09/97→05/00						
C 220 D (202.021)	55	07/96→05/00						
C 220 D (202.121)	70	08/93→05/00						
C 240 (202.026)	125	06/97→05/00						
C 250 Turbo-D (202.128)	110	10/95→05/00						
C 280 (202.029)	145	06/97→05/00						
C 220 (202.022)	110	03/93→05/00		→ 08/96			<b>24.2419-0915.3 030045</b>	Ø 19,05
							<b>24.2419-1703.3 030097</b>	Ø 19,05
C 230 (202.023)	110	06/96→06/97		07/96→			<b>24.2419-0915.3 030045</b>	Ø 19,05
							<b>24.2419-1703.3 030097</b>	Ø 19,05
C 250 D (202.125)	83	05/93→05/00		06/93→ 08/95			<b>24.2419-0915.3 030045</b>	Ø 19,05
							<b>24.2419-1703.3 030097</b>	Ø 19,05
C 280 (202.028)	142	05/93→05/00		06/93→			<b>24.2419-0915.3 030045</b>	Ø 19,05
↓								

	kW					! #		
<b>MERCEDES-BENZ - C-KLASSE (W202) 03/93→05/00</b>								
 <b>Geberzylinder, Kupplung</b>								
C 280 (202.028)	142	05/93→05/00		06/93→			<b>24.2419-1703.3 030097</b>	Ø 19,05
C 36 AMG (202.028)	206	05/94→05/00		→ 08/97			<b>24.2419-0915.3 030045</b>	Ø 19,05
							<b>24.2419-1703.3 030097</b>	Ø 19,05
 <b>Nehmerzylinder, Kupplung</b>								
C 180 (202.018)	89	11/94→05/00					<b>24.2523-1310.3 040106</b>	Ø 23,81
C 180 (202.018)	90	03/93→05/00						
C 200 (202.020)	100	01/94→05/00						
C 200 D (202.120)	55	03/93→05/00						
C 200 D (202.122)	65	10/96→05/00						
C 220 D (202.021)	55	07/96→05/00						
C 220 D (202.121)	70	08/93→05/00						
C 250 Turbo-D (202.128)	110	10/95→05/00						
C 280 (202.029)	145	06/97→05/00						
C 220 (202.022)	110	03/93→05/00		→ 08/96			<b>24.2523-1310.3 040106</b>	Ø 23,81
C 250 D (202.125)	83	05/93→05/00		06/93→ 08/95			<b>24.2523-1310.3 040106</b>	Ø 23,81
C 280 (202.028)	142	05/93→05/00		06/93→			<b>24.2523-1310.3 040106</b>	Ø 23,81
C 36 AMG (202.028)	206	05/94→05/00		→ 08/97			<b>24.2523-1310.3 040106</b>	Ø 23,81
<b>MERCEDES-BENZ - C-KLASSE (W203) 05/00→08/07</b>								
<b>Zentralausrücker, Kupplung</b>								
C 180 (203.035)	95	10/00→05/02		Schaltgetriebe sequentiell; Sequentronic			<b>24.2536-5001.3 090014</b>	Ø 36
C 180 Kompressor (203.046)	105	05/02→02/07						
C 200 CDI (203.004)	75	02/01→02/07						
C 200 CDI (203.004)	85	09/00→02/07						
C 200 CDI (203.007)	90	04/03→02/07						
C 200 CGI Kompressor (203.043)	125	07/03→02/07						
C 200 Kompressor (203.042)	120	05/02→02/07						
C 220 CDI (203.006)	100	05/00→02/07						
C 220 CDI (203.006)	105	05/00→02/07						
C 230 Kompressor (203.040)	141	02/04→02/07						
C 240 (203.061)	125	05/00→02/07						
C 270 CDI (203.016)	120	12/00→02/07						
C 270 CDI (203.016)	125	12/00→02/07						
C 320 (203.064)	160	05/00→02/07						
C 200 Kompressor (203.045)	120	05/00→06/02		→ 05/02; Schaltgetriebe sequentiell; Sequentronic			<b>24.2536-5001.3 090014</b>	Ø 36
C 220 CDI (203.008)	110	02/03→02/07		02/04→; Schaltgetriebe sequentiell; Sequentronic			<b>24.2536-5001.3 090014</b>	Ø 36
C 230 (203.052)	150	01/05→02/07		06/05→; Schaltgetriebe sequentiell; Sequentronic			<b>24.2536-5001.3 090014</b>	Ø 36
C 320 CDI (203.020)	165	01/05→02/07		02/05→; Schaltgetriebe sequentiell; Sequentronic			<b>24.2536-5001.3 090014</b>	Ø 36
<b>MERCEDES-BENZ - C-KLASSE Kombi (S202) 06/96→03/01</b>								
 <b>Geberzylinder, Kupplung</b>								
C 180 T (202.078)	90	06/96→09/00					<b>24.2419-0915.3 030045</b>	Ø 19,05
C 180 T (202.081)	95	09/00→03/01					<b>24.2419-1703.3 030097</b>	Ø 19,05
C 200 T (202.080)	100	06/96→03/01						
C 200 T CDI (202.194)	75	03/98→03/01						
C 200 T D (202.180)	65	10/96→03/01						
C 200 T Kompressor (202.082)	141	11/96→03/01						
C 200 T Kompressor (202.087)	120	09/00→03/01						
C 220 T CDI (202.193)	92	09/97→03/01						
C 220 T D (202.182)	55	06/96→03/01						
C 220 T D (202.182)	70	06/96→09/98						
C 230 T Kompressor (202.085)	142	06/97→09/00						
C 240 T (202.086)	125	06/97→09/00						
C 240 T (202.088)	125	09/00→03/01						
C 250 T Turbo-D (202.188)	110	06/96→03/01						
C 280 T (202.089)	145	06/97→03/01						
C 230 T (202.083)	110	06/96→06/98		→ 06/97			<b>24.2419-0915.3 030045</b>	Ø 19,05
							<b>24.2419-1703.3 030097</b>	Ø 19,05
C 43 AMG (202.093)	225	08/97→03/01		09/97→			<b>24.2419-0915.3 030045</b>	Ø 19,05
							<b>24.2419-1703.3 030097</b>	Ø 19,05
↓								












	kW			 	! #		
<b>MERCEDES-BENZ - C-KLASSE Kombi (S202) 06/96→03/01</b>							
 <b>Nehmerzylinder, Kupplung</b>							
C 180 T (202.078)	90	06/96→09/00				<b>24.2523-1310.3 040106</b>	Ø 23,81
C 180 T (202.081)	95	09/00→03/01					
C 200 T (202.080)	100	06/96→03/01					
C 200 T CDI (202.194)	75	03/98→03/01					
C 200 T D (202.180)	65	10/96→03/01					
C 200 T Kompressor (202.082)	141	11/96→03/01					
C 200 T Kompressor (202.087)	120	09/00→03/01					
C 220 T CDI (202.193)	92	09/97→03/01					
C 220 T D (202.182)	55	06/96→03/01					
C 220 T D (202.182)	70	06/96→09/98					
C 230 T Kompressor (202.085)	142	06/97→09/00					
C 240 T (202.086)	125	06/97→09/00					
C 240 T (202.088)	125	09/00→03/01					
C 250 T Turbo-D (202.188)	110	06/96→03/01					
C 280 T (202.089)	145	06/97→03/01					
C 230 T (202.083)	110	06/96→06/98		→ 06/97		<b>24.2523-1310.3 040106</b>	Ø 23,81
<b>MERCEDES-BENZ - C-KLASSE Kombi (S203) 03/01→08/07</b>							
<b>Zentralausrücker, Kupplung</b>							
C 180 (203.235)	95	03/01→05/02		Schaltgetriebe sequentiell; Sequentronic		<b>24.2536-5001.3 090014</b>	Ø 36
C 180 Kompressor (203.246)	105	05/02→08/07					
C 200 CDI (203.204, 203.207)	75	03/01→08/07					
C 200 CDI (203.204)	85	03/01→08/07					
C 200 CDI (203.207)	90	04/03→08/07					
C 200 CGI Kompressor (203.243)	125	07/03→08/07					
C 200 Kompressor (203.242)	120	05/02→08/07					
C 220 CDI (203.206)	105	03/01→08/07					
C 220 CDI (203.208)	100	08/06→08/07					
C 220 CDI (203.208)	110	02/04→08/07					
C 230 Kompressor (203.240)	141	02/04→08/07					
C 240 (203.261)	125	03/01→08/07					
C 270 CDI (203.216)	120	03/01→08/07					
C 270 CDI (203.216)	125	03/01→08/07					
C 320 (203.264)	160	03/01→08/07					
C 320 CDI (203.220)	165	06/05→08/07					
C 200 Kompressor (203.245)	120	03/01→05/02		→ 04/02; Schaltgetriebe sequentiell; Sequentronic		<b>24.2536-5001.3 090014</b>	Ø 36
C 230 (203.252)	150	01/05→08/07		06/05→; Schaltgetriebe sequentiell; Sequentronic		<b>24.2536-5001.3 090014</b>	Ø 36
C 280 (203.254)	170	01/05→08/07					
<b>MERCEDES-BENZ - C-KLASSE Sportcoupe (CL203) 03/01→06/11</b>							
<b>Zentralausrücker, Kupplung</b>							
C 160 Kompressor (203.730)	90	05/02→05/08		04/05→; Schaltgetriebe sequentiell; Sequentronic		<b>24.2536-5001.3 090014</b>	Ø 36
C 180 (203.735)	95	03/01→05/02		Schaltgetriebe sequentiell; Sequentronic		<b>24.2536-5001.3 090014</b>	Ø 36
C 180 Kompressor (203.746)	105	05/02→05/08					
C 200 Kompressor (203.742)	120	05/02→05/08					
C 200 Kompressor (203.745)	120	03/01→05/02					
C 220	120	05/02→05/08					
C 220 CDI	100	03/01→01/04					
C 220 CDI (203.706)	105	03/01→01/04					
C 220 CDI (203.708)	110	02/04→05/08					
C 230 Kompressor (203.740)	141	05/02→05/08					
C 230 Kompressor (203.747)	145	03/01→05/02					
C 320 (203.764)	160	09/02→05/08					
C 200 CDI (203.707)	90	03/03→05/08		07/03→; Schaltgetriebe sequentiell; Sequentronic		<b>24.2536-5001.3 090014</b>	Ø 36
C 200 CGI Kompressor (203.743)	125	03/03→05/08					
C 230 (203.752)	150	01/05→05/08		06/05→; Schaltgetriebe sequentiell; Sequentronic		<b>24.2536-5001.3 090014</b>	Ø 36
<b>MERCEDES-BENZ - CLK (C208) 06/97→09/02</b>							
 <b>Geberzylinder, Kupplung</b>							
200 (208.335) ↓	100	06/97→06/02				<b>24.2419-0915.3 030045</b>	Ø 19,05













	kW					! #		
<b>MERCEDES-BENZ - CLK (C208) 06/97→09/02</b>								
 <b>Geberzylinder, Kupplung</b>								
200 Kompressor (208.344)	120	06/00→06/02					24.2419-1703.3 030097	Ø 19,05
200 Kompressor (208.345)	141	06/97→06/00						
230 Kompressor (208.347)	142	06/97→06/00						
230 Kompressor (208.348)	145	06/00→06/02						
 <b>Nehmerzylinder, Kupplung</b>								
200 (208.335)	100	06/97→06/02					24.2523-1310.3 040106	Ø 23,81
200 Kompressor (208.345)	141	06/97→06/00						
230 Kompressor (208.347)	142	06/97→06/00						
<b>Zentralausrücker, Kupplung</b>								
200 Kompressor (208.344)	120	06/00→06/02		Schaltgetriebe sequentiell; Sequentronic			24.2536-5001.3 090014	Ø 36
230 Kompressor (208.348)	145	06/00→06/02						
<b>MERCEDES-BENZ - CLK (C209) 06/02→05/09</b>								
<b>Zentralausrücker, Kupplung</b>								
200 CGI (209.343)	125	07/03→05/09		→ 04/09			24.2536-5001.3 090014	Ø 36
200 Kompressor (209.341)	135	10/06→05/09						
200 Kompressor (209.342)	120	09/02→05/09						
240 (209.361)	120	06/02→05/09						
240 (209.361)	125	06/02→05/09						
270 CDI (209.316)	125	10/02→05/09						
320 (209.365)	160	06/02→05/09						
220 CDI (209.308)	100	01/05→05/09		05/05→ 04/09			24.2536-5001.3 090014	Ø 36
220 CDI (209.308)	110	01/05→05/09						
280 (209.354)	170	01/05→05/09						
320 CDI (209.320)	165	01/05→05/09						
270 CDI (209.316)	120	02/03→06/05					24.2536-5001.3 090014	Ø 36
<b>MERCEDES-BENZ - CLK Cabriolet (A208) 03/98→03/02</b>								
 <b>Geberzylinder, Kupplung</b>								
200 (208.435)	100	03/98→03/02		06/98→			24.2419-0915.3 030045	Ø 19,05
200 Kompressor (208.445)	141	03/98→06/00					24.2419-1703.3 030097	Ø 19,05
230 Kompressor (208.447)	142	03/98→06/00						
200 Kompressor (208.444)	120	06/00→03/02					24.2419-0915.3 030045	Ø 19,05
230 Kompressor (208.448)	145	06/00→03/02					24.2419-1703.3 030097	Ø 19,05
 <b>Nehmerzylinder, Kupplung</b>								
200 (208.435)	100	03/98→03/02		06/98→			24.2523-1310.3 040106	Ø 23,81
200 Kompressor (208.445)	141	03/98→06/00						
230 Kompressor (208.447)	142	03/98→06/00						
200 Kompressor (208.444)	120	06/00→03/02					24.2523-1310.3 040106	Ø 23,81
230 Kompressor (208.448)	145	06/00→03/02						
<b>Zentralausrücker, Kupplung</b>								
200 Kompressor (208.444)	120	06/00→03/02		Schaltgetriebe sequentiell; Sequentronic			24.2536-5001.3 090014	Ø 36
230 Kompressor (208.448)	145	06/00→03/02						
<b>MERCEDES-BENZ - CLK Cabriolet (A209) 02/03→03/10</b>								
<b>Zentralausrücker, Kupplung</b>								
CLK 200 Kompressor (209.441)	135	10/06→03/10		→ 12/09; Schaltgetriebe sequentiell; Sequentronic			24.2536-5001.3 090014	Ø 36
CLK 200 Kompressor (209.442)	120	02/03→03/10		05/03→ 12/09; Schaltgetriebe sequentiell; Sequentronic			24.2536-5001.3 090014	Ø 36
CLK 240 (209.461)	125	02/03→03/10						
CLK 320 CDI (209.420)	165	03/05→03/10		05/05→ 12/09; Schaltgetriebe sequentiell; Sequentronic			24.2536-5001.3 090014	Ø 36











	kW					! #		
<b>MERCEDES-BENZ - E-KLASSE (W124) 02/93→06/96</b>								
 <b>Geberzylinder, Kupplung</b>								
E 200 (124.019)	100	06/93→06/95				24.2419-0915.3	030045	Ø 19,05
E 200 D (124.120)	55	06/93→06/95				24.2419-1703.3	030097	Ø 19,05
E 220 (124.022)	110	06/93→06/95						
E 250 D (124.126, 124.129)	83	07/93→06/95						
E 250 Turbo-D (124.128)	93	06/93→06/95						
E 280 (124.028)	145	06/93→06/95						
E 280 (124.029)	142	06/93→06/95						
E 300 D (124.131)	100	07/93→06/95						
E 320 (124.032)	162	06/93→06/95						
E 36 AMG	200	07/94→01/95						
 <b>Nehmerzylinder, Kupplung</b>								
E 200 (124.019)	100	06/93→06/95				24.2523-1210.3	040105	Ø 23,81
E 200 D (124.120)	55	06/93→06/95				24.2523-1310.3	040106	Ø 23,81
E 220 (124.022)	110	06/93→06/95				24.2523-1310.3	040106	Ø 23,81
E 250 D (124.126, 124.129)	83	07/93→06/95						
E 250 Turbo-D (124.128)	93	06/93→06/95						
E 280 (124.028)	145	06/93→06/95						
E 280 (124.029)	142	06/93→06/95						
E 300 D (124.131)	100	07/93→06/95						
E 320 (124.032)	162	06/93→06/95						
E 36 AMG	200	07/94→01/95						
<b>MERCEDES-BENZ - E-KLASSE (W210) 06/95→08/03</b>								
 <b>Geberzylinder, Kupplung</b>								
E 200 (210.035)	100	06/95→08/00				24.2419-0915.3	030045	Ø 19,05
E 200 CDI (210.007)	85	07/99→03/02				24.2419-1703.3	030097	Ø 19,05
E 200 Kompressor (210.048)	120	08/00→03/02						
E 220 CDI (210.006)	100	07/99→03/02						
E 220 CDI (210.006)	105	07/99→03/02						
E 230 (210.037)	110	06/95→06/97						
E 240 (210.062)	125	08/00→03/02						
E 270 CDI (210.016)	120	07/99→03/02						
E 270 CDI (210.016)	125	07/99→03/02						
E 280 (210.053)	142	01/96→06/97						
E 280 (210.063)	150	12/96→03/02						
E 290 Turbo-D (210.017)	95	03/96→07/99						
E 300 D (210.020)	100	06/95→06/97						
E 320 CDI (210.026)	145	07/99→03/02						
E 200 CDI (210.007)	75	06/98→03/02	07/98→			24.2419-0915.3	030045	Ø 19,05
E 220 CDI (210.006)	92	06/98→07/99				24.2419-1703.3	030097	Ø 19,05
E 200 D (210.003)	65	01/96→03/02	10/96→			24.2419-0915.3	030045	Ø 19,05
						24.2419-1703.3	030097	Ø 19,05
E 200 Kompressor (210.045)	137	06/97→03/02	09/97→			24.2419-0915.3	030045	Ø 19,05
E 240 (210.061)	125	06/97→08/00				24.2419-1703.3	030097	Ø 19,05
E 250 Turbo-D (210.015)	110	06/97→07/99						
E 220 D	55	05/96→03/02	→ 06/98			24.2419-0915.3	030045	Ø 19,05
E 220 D (210.004)	70	06/95→07/99				24.2419-1703.3	030097	Ø 19,05
E 250 D (210.010)	83	06/95→07/99	für Rechtslenker			24.2419-0915.3	030045	Ø 19,05
						24.2419-1703.3	030097	Ø 19,05
						24.2419-0915.3	030045	Ø 19,05
						24.2419-1703.3	030097	Ø 19,05
 <b>Nehmerzylinder, Kupplung</b>								
E 200 (210.035)	100	06/95→08/00				24.2523-1210.3	040105	Ø 23,81
E 200 CDI (210.007)	85	07/99→03/02				24.2523-1310.3	040106	Ø 23,81
E 200 Kompressor (210.048)	120	08/00→03/02						
E 220 CDI (210.006)	100	07/99→03/02						
E 220 CDI (210.006)	105	07/99→03/02						
E 230 (210.037)	110	06/95→06/97						
E 240 (210.062)	125	08/00→03/02						
E 270 CDI (210.016)	120	07/99→03/02						
E 270 CDI (210.016)	125	07/99→03/02						
E 280 (210.053)	142	01/96→06/97						
E 280 (210.063)	150	12/96→03/02						
E 290 Turbo-D (210.017)	95	03/96→07/99						
E 300 D (210.020)	100	06/95→06/97						
E 320 CDI (210.026)	145	07/99→03/02						
E 200 CDI (210.007)	75	06/98→03/02	07/98→			24.2523-1210.3	040105	Ø 23,81
E 220 CDI (210.006)	92	06/98→07/99				24.2523-1310.3	040106	Ø 23,81
↓								












































	kw					! #		
<b>MERCEDES-BENZ - E-KLASSE (W210) 06/95→08/03</b>								
 <b>Nehmerzylinder, Kupplung</b>								
E 200 D (210.003)	65	01/96→03/02		10/96→			<b>24.2523-1210.3 040105</b>	Ø 23,81
							<b>24.2523-1310.3 040106</b>	Ø 23,81
E 200 Kompressor (210.045)	137	06/97→03/02		09/97→			<b>24.2523-1210.3 040105</b>	Ø 23,81
E 240 (210.061)	125	06/97→08/00					<b>24.2523-1310.3 040106</b>	Ø 23,81
E 250 Turbo-D (210.015)	110	06/97→07/99						
E 220 D	55	05/96→03/02		→ 06/98			<b>24.2523-1210.3 040105</b>	Ø 23,81
E 220 D (210.004)	70	06/95→07/99					<b>24.2523-1310.3 040106</b>	Ø 23,81
E 250 D (210.010)	83	06/95→07/99		für Rechtslenker			<b>24.2523-1210.3 040105</b>	Ø 23,81
							<b>24.2523-1310.3 040106</b>	Ø 23,81
							<b>24.2523-1210.3 040105</b>	Ø 23,81
							<b>24.2523-1310.3 040106</b>	Ø 23,81
<b>Zentralausrücker, Kupplung</b>								
E 200 (210.035)	100	06/95→08/00		07/99→; Schaltgetriebe sequentiell;			<b>24.2536-5001.3 090014</b>	Ø 36
E 200 CDI (210.007)	75	06/98→03/02		Getriebetyp: Sequentronic				
E 200 D (210.003)	65	01/96→03/02						
E 200 Kompressor (210.045)	137	06/97→03/02						
E 220 CDI (210.006)	92	06/98→07/99						
E 220 D	55	05/96→03/02						
E 220 D (210.004)	70	06/95→07/99						
E 240 (210.061)	125	06/97→08/00						
E 280 (210.063)	150	12/96→03/02						
E 200 CDI (210.007)	85	07/99→03/02		Schaltgetriebe sequentiell;			<b>24.2536-5001.3 090014</b>	Ø 36
E 200 Kompressor (210.048)	120	08/00→03/02		Getriebetyp: Sequentronic				
E 220 CDI (210.006)	100	07/99→03/02						
E 220 CDI (210.006)	105	07/99→03/02						
E 240 (210.062)	125	08/00→03/02						
E 270 CDI (210.016)	120	07/99→03/02						
E 270 CDI (210.016)	125	07/99→03/02						
<b>MERCEDES-BENZ - E-KLASSE (W211) 03/02→03/09</b>								
<b>Zentralausrücker, Kupplung</b>								
E 200 CDI (211.004)	75	07/02→12/08		Schaltgetriebe sequentiell; Sequentronic			<b>24.2536-5001.3 090014</b>	Ø 36
E 200 CDI (211.004)	90	07/02→12/08						
E 200 CDI (211.007)	100	04/06→12/08						
E 200 Kompressor (211.041)	135	04/06→12/08						
E 200 Kompressor (211.042)	120	11/02→12/08						
E 200 NGT (211.041)	120	03/04→12/08						
E 220 CDI	120	03/03→12/08						
E 220 CDI (211.006)	100	03/02→12/08						
E 220 CDI (211.006)	110	03/02→12/08						
E 220 CDI (211.008)	125	04/06→12/08						
E 230 (211.052)	150	09/07→12/08						
E 240 (211.061)	130	03/02→12/08						
E 270 CDI (211.016)	120	03/02→12/08						
E 270 CDI (211.016)	130	03/02→12/08						
E 280 CDI (211.020)	140	03/05→12/08						
E 280 (211.054)	170	03/05→12/08		05/05→; Schaltgetriebe sequentiell; Sequentronic			<b>24.2536-5001.3 090014</b>	Ø 36
<b>MERCEDES-BENZ - E-KLASSE Cabriolet (A124) 05/93→03/98</b>								
 <b>Geberzylinder, Kupplung</b>								
E 200 (124.060)	100	06/93→03/98					<b>24.2419-0915.3 030045</b>	Ø 19,05
E 220 (124.062)	110	06/93→03/98					<b>24.2419-1703.3 030097</b>	Ø 19,05
E 320 (124.066)	162	06/93→03/98						
E 36 AMG (124.066)	200	05/94→03/98						
 <b>Nehmerzylinder, Kupplung</b>								
E 200 (124.060)	100	06/93→03/98		für Fahrzeuge ohne Klimaanlage			<b>24.2523-1210.3 040105</b>	Ø 23,81
				für Fahrzeuge mit Klimaanlage			<b>24.2523-1310.3 040106</b>	Ø 23,81
E 220 (124.062)	110	06/93→03/98					<b>24.2523-1310.3 040106</b>	Ø 23,81
E 320 (124.066)	162	06/93→03/98						
E 36 AMG (124.066)	200	05/94→03/98						
<b>MERCEDES-BENZ - E-KLASSE Coupe (C124) 06/93→06/97</b>								
 <b>Geberzylinder, Kupplung</b>								
E 200 (124.040)	100	06/93→06/97					<b>24.2419-0915.3 030045</b>	Ø 19,05
E 220 (124.042)	110	06/93→06/97					<b>24.2419-1703.3 030097</b>	Ø 19,05
E 320 (124.052)	162	06/93→06/97						
E 36 AMG (124.052)	195	06/93→04/95						
↓								











	kW					! #		
<b>MERCEDES-BENZ - E-KLASSE Coupe (C124) 06/93→06/97</b>								
 <b>Geberzylinder, Kupplung</b>								
E 36 AMG (124.052)	200	05/94→06/97					24.2419-0915.3 030045 24.2419-1703.3 030097	Ø 19,05 Ø 19,05
 <b>Nehmerzylinder, Kupplung</b>								
E 200 (124.040)	100	06/93→06/97		für Fahrzeuge ohne Klimaanlage → 06/93			24.2523-1210.3 040105 24.2523-1210.3 040105	Ø 23,81 Ø 23,81
E 220 (124.042)	110	06/93→06/97		für Fahrzeuge mit Klimaanlage			24.2523-1310.3 040106	Ø 23,81
E 320 (124.052)	162	06/93→06/97						
E 36 AMG (124.052)	195	06/93→04/95						
E 36 AMG (124.052)	200	05/94→06/97						
<b>MERCEDES-BENZ - E-KLASSE Kombi (S124) 06/93→06/96</b>								
 <b>Geberzylinder, Kupplung</b>								
E 200 T (124.079)	100	06/93→06/96					24.2419-0915.3 030045	Ø 19,05
E 220 T (124.082)	110	06/93→06/96					24.2419-1703.3 030097	Ø 19,05
E 250 TD (124.186)	83	06/93→06/96						
E 250 Turbo D	93	06/93→06/96						
E 280 T (124.088)	145	06/93→06/96						
E 280 T (124.088)	142	06/93→06/96						
E 300 TD (124.191)	100	06/93→06/96						
E 300 TE-24 AMG (124.091)	162	06/93→06/96						
E 320 T (124.092)	162	06/93→06/96						
E 36 T AMG (124.092)	200	05/94→06/96						
 <b>Nehmerzylinder, Kupplung</b>								
E 200 T (124.079)	100	06/93→06/96					24.2523-1310.3 040106	Ø 23,81
E 220 T (124.082)	110	06/93→06/96						
E 250 TD (124.186)	83	06/93→06/96						
E 250 Turbo D	93	06/93→06/96						
E 280 T (124.088)	145	06/93→06/96						
E 280 T (124.088)	142	06/93→06/96						
E 300 TD (124.191)	100	06/93→06/96						
E 300 TE-24 AMG (124.091)	162	06/93→06/96						
E 320 T (124.092)	162	06/93→06/96						
E 36 T AMG (124.092)	200	05/94→06/96						
<b>MERCEDES-BENZ - E-KLASSE Kombi (S210) 06/96→03/03</b>								
 <b>Geberzylinder, Kupplung</b>								
E 200 T (210.235)	100	06/96→08/00					24.2419-0915.3 030045	Ø 19,05
E 200 T Kompressor (210.248)	120	08/00→03/03					24.2419-1703.3 030097	Ø 19,05
E 230 T (210.237)	110	06/96→06/97						
E 240 T (210.262)	125	08/00→03/03						
E 270 T CDI	120	02/00→03/03						
E 270 T CDI (210.216)	125	07/99→03/03						
E 290 T Turbo-D (210.217)	95	06/96→07/99						
E 320 T CDI (210.226)	145	07/99→03/03						
E 200 T Kompressor (210.245)	137	06/97→03/03		09/97→			24.2419-0915.3 030045	Ø 19,05
E 240 T (210.261)	125	06/97→03/03					24.2419-1703.3 030097	Ø 19,05
E 250 T Turbo-D (210.215)	110	06/97→07/99						
E 220 T CDI (210.206)	100	05/99→03/03		Radstand [mm]: 2.833			24.2419-0915.3 030045	Ø 19,05
E 220 T CDI (210.206)	105	07/99→03/03					24.2419-1703.3 030097	Ø 19,05
E 220 T CDI (210.206)	92	06/98→07/99		07/98→; Radstand [mm]: 2.833			24.2419-0915.3 030045	Ø 19,05
							24.2419-1703.3 030097	Ø 19,05
E 250 T D (210.210)	83	06/96→07/99		Radstand [mm]: 3.570			24.2419-0915.3 030045	Ø 19,05
							24.2419-1703.3 030097	Ø 19,05
				Radstand [mm]: 2.833			24.2419-0915.3 030045	Ø 19,05
							24.2419-1703.3 030097	Ø 19,05
				für Rechtslenker; Radstand [mm]: 2.833			24.2419-0915.3 030045	Ø 19,05
							24.2419-1703.3 030097	Ø 19,05
E 280 T (210.263)	150	12/96→03/03		Radstand [mm]: 3.570			24.2419-0915.3 030045	Ø 19,05
							24.2419-1703.3 030097	Ø 19,05
<b>Zentralausrücker, Kupplung</b>								
E 200 T (210.235)	100	06/96→08/00		07/99→; Schaltgetriebe sequentiell;			24.2536-5001.3 090014	Ø 36
E 200 T Kompressor (210.245)	137	06/97→03/03		Getriebetyp: Sequentronic				
↓								












	kW					! #					
<b>MERCEDES-BENZ - E-KLASSE Kombi (S210) 06/96→03/03</b>											
<b>Zentralausrücker, Kupplung</b>											
E 240 T (210.261)	125	06/97→03/03		07/99→; Schaltgetriebe sequentiell; Getriebetyp: Sequentronic			24.2536-5001.3 090014	Ø 36			
E 200 T Kompressor (210.248)	120	08/00→03/03		Schaltgetriebe sequentiell; Getriebetyp: Sequentronic			24.2536-5001.3 090014	Ø 36			
E 240 T (210.262)	125	08/00→03/03									
E 270 T CDI	120	02/00→03/03									
E 270 T CDI (210.216)	125	07/99→03/03									
E 220 T CDI (210.206)	100	05/99→03/03		07/99→; Radstand [mm]: 2.833; Schaltgetriebe sequentiell; Getriebetyp: Sequentronic			24.2536-5001.3 090014	Ø 36			
E 220 T CDI (210.206)	92	06/98→07/99									
E 220 T CDI (210.206)	105	07/99→03/03		Radstand [mm]: 2.833; Schaltgetriebe sequentiell; Getriebetyp: Sequentronic			24.2536-5001.3 090014	Ø 36			
E 280 T (210.263)	150	12/96→03/03		07/99→; Radstand [mm]: 3.570; Schaltgetriebe sequentiell; Getriebetyp: Sequentronic			24.2536-5001.3 090014	Ø 36			
<b>MERCEDES-BENZ - E-KLASSE Kombi (S211) 03/03→07/09</b>											
<b>Zentralausrücker, Kupplung</b>											
E 200 CDI (211.207)	100	04/06→07/09		Schaltgetriebe sequentiell; Sequentronic			24.2536-5001.3 090014	Ø 36			
E 200 Kompressor (211.241)	135	04/06→07/09									
E 200 T Kompressor (211.242)	120	03/03→07/09									
E 220 CDI (211.206)	100	03/03→07/09									
E 220 T CDI	120	03/03→07/09									
E 220 T CDI (211.206)	110	03/03→07/09									
E 220 T CDI (211.208)	125	04/06→07/09									
E 240 T (211.261)	130	03/03→07/09									
E 270 T CDI (211.216)	120	03/03→07/09									
E 270 T CDI (211.216)	130	03/03→07/09									
E 280 T CDI (211.220)	140	03/05→07/09									
E 280 T (211.254)	170	03/05→07/09			05/05→; Schaltgetriebe sequentiell; Sequentronic					24.2536-5001.3 090014	Ø 36
<b>MERCEDES-BENZ - G-KLASSE (W461) 09/89→</b>											
<b> Geberzylinder, Kupplung</b>											
230 GE (461.238, 461.239)	90	09/89→07/96		02/93→			24.2419-0942.3 030068	Ø 19,05			
230 GE (461)	92	06/93→07/00					24.2419-0942.3 030068	Ø 19,05			
290 GD/G 290 D (461.337, 461.338)	70	06/93→07/00									
G 290 TD (461.335, 461.336)	88	07/97→									
<b> Nehmerzylinder, Kupplung</b>											
230 GE (461.238, 461.239)	90	09/89→07/96		02/93→			03.2523-0812.3 040020	Ø 23,81			
230 GE (461)	92	06/93→07/00					03.2523-0812.3 040020	Ø 23,81			
290 GD/G 290 D (461.337, 461.338)	70	06/93→07/00					24.2523-1210.3 040105	Ø 23,81			
G 290 TD (461.335, 461.336)	88	07/97→									
<b>Reparaturatz, Kupplungsnehmerzylinder</b>											
230 GE (461.238, 461.239)	90	09/89→07/96		02/93→			03.0450-2311.2 082311	ATE			
230 GE (461)	92	06/93→07/00					03.0450-2311.2 082311	ATE			
<b>MERCEDES-BENZ - G-KLASSE (W463) 09/89→</b>											
<b> Geberzylinder, Kupplung</b>											
300 GE (463.227, 463.228)	128	06/90→08/97					24.2419-0942.3 030068	Ø 19,05			
350 Turbo GD (463.320, 463.321)	100	09/91→08/96									
G 270 CDI (463.322, 463.323)	115	10/01→									
G 300 TD (463.330, 463.331)	130	08/96→07/00									
G 320 (463.230, 463.231)	155	09/94→12/97									
G 320 (463.232, 463.233, 463.244, 463.245)	158	07/97→									
G 36 AMG (463.230)	200	01/95→07/98									
G 400 CDI (463.332, 463.333)	184	12/00→									
↓											

	kW			 	! #		
<b>MERCEDES-BENZ - G-KLASSE (W463) 09/89→</b>							
 <b>Geberzylinder, Kupplung</b>							
G 500 (463.247, 463.248, 463.249, 463.240, 463.241)	218	04/98→				24.2419-0942.3 030068	Ø 19,05
G 55 AMG (463.243, 463.246)	260	04/99→					
G 55 AMG (463.270, 463.271)	350	06/04→					
G 55 AMG (463.270, 463.271)	368	08/06→					
G 55 AMG (463.270, 463.271)	373	08/08→					
 <b>Nehmerzylinder, Kupplung</b>							
300 GE (463.227, 463.228)	128	06/90→08/97				24.2523-1210.3 040105	Ø 23,81
350 Turbo GD (463.320, 463.321)	100	09/91→08/96					
<b>MERCEDES-BENZ - G-KLASSE Geländewagen offen (W463) 09/89→</b>							
 <b>Geberzylinder, Kupplung</b>							
300 GD (463.307)	83	12/90→09/97				24.2419-0942.3 030068	Ø 19,05
300 GE (463.207)	125	09/89→09/97					
320 GE (463.208)	155	09/94→11/97					
350 G Turbo-D (463.300)	100	09/91→09/97					
G 300 TD (463.308)	130	09/96→07/00					
G 320 (463.209)	158	11/97→					
G 320 CDI (463.303)	165	09/06→					
G 400 CDI (463.309)	184	12/00→					
G 500	285	12/09→					
G 500 (463)	218	04/98→					
 <b>Nehmerzylinder, Kupplung</b>							
300 GD (463.307)	83	12/90→09/97				24.2523-1210.3 040105	Ø 23,81
300 GE (463.207)	125	09/89→09/97					
320 GE (463.208)	155	09/94→11/97					
350 G Turbo-D (463.300)	100	09/91→09/97					
<b>MERCEDES-BENZ - M-KLASSE (W163) 02/98→06/05</b>							
 <b>Geberzylinder, Kupplung</b>							
ML 230 (163.136)	110	02/98→06/05	03/98→			24.2419-0915.3 030045 24.2419-1703.3 030097	Ø 19,05 Ø 19,05
 <b>Nehmerzylinder, Kupplung</b>							
ML 230 (163.136)	110	02/98→06/05	03/98→			24.2523-1310.3 040106	Ø 23,81
<b>Zentralausrücker, Kupplung</b>							
ML 270 CDI (163.113)	120	12/99→06/05	Schaltgetriebe sequentiell; Sequentronic			24.2536-5001.3 090014	Ø 36
<b>MERCEDES-BENZ - S-KLASSE (W140) 02/91→10/98</b>							
 <b>Geberzylinder, Kupplung</b>							
300 SE, SEL/S320 (140.032, 140.033)	170	03/91→10/98	07/93→; für Linkslenker		24.2419-0915.3 030045	Ø 19,05	
			04/91→ 06/93; für Linkslenker		24.2419-1703.3 030097	Ø 19,05	
300 SE 2.8 (140.028) S 280 (140.028)	145	01/93→10/98	07/93→; für Linkslenker		24.2419-0915.3 030045	Ø 19,05	
	142	02/93→10/98	→ 06/93; für Linkslenker		24.2419-1703.3 030097	Ø 19,05	
 <b>Nehmerzylinder, Kupplung</b>							
300 SE, SEL/S320 (140.032, 140.033)	170	03/91→10/98	07/93→; für Linkslenker		24.2523-1310.3 040106	Ø 23,81	
			04/91→ 06/93; für Linkslenker		24.2523-1310.3 040106	Ø 23,81	
300 SE 2.8 (140.028) S 280 (140.028)	145	01/93→10/98	→ 06/93; für Linkslenker		24.2523-1310.3 040106	Ø 23,81	
	142	02/93→10/98	07/93→; für Linkslenker		24.2523-1310.3 040106	Ø 23,81	
<b>MERCEDES-BENZ - SL (R129) 03/89→12/01</b>							
 <b>Geberzylinder, Kupplung</b>							
280 (129.058) ↓	142	08/93→10/01	→ 09/01; für Linkslenker		24.2419-0915.3 030045	Ø 19,05	













	kW					! #		
<b>MERCEDES-BENZ - SL (R129) 03/89→12/01</b>								
 <b>Geberzylinder, Kupplung</b>								
280 (129.059)	150	05/98→10/01			→ 09/01; für Linkslenker		24.2419-1703.3 030097	Ø 19,05
 <b>Nehmerzylinder, Kupplung</b>								
280 (129.058)	142	08/93→10/01			→ 09/01; für Linkslenker		24.2523-1310.3 040106	Ø 23,81
280 (129.059)	150	05/98→10/01						
<b>MERCEDES-BENZ - SL (R230) 10/01→01/12</b>								
<b>Zentralausrücker, Kupplung</b>								
350 (230.467)	180	03/03→01/12			→ 11/11		24.2536-5001.3 090014	Ø 36
<b>MERCEDES-BENZ - SLK (R170) 04/96→04/04</b>								
 <b>Geberzylinder, Kupplung</b>								
200 (170.435)	100	09/96→03/00					24.2419-0915.3 030045	Ø 19,05
200 Kompressor (170.445)	141	10/96→03/00					24.2419-1703.3 030097	Ø 19,05
230 Kompressor (170.447)	142	09/96→03/00						
200 Kompressor (170.444)	120	03/00→04/04			→ 03/04		24.2419-0915.3 030045	Ø 19,05
230 Kompressor (170.449)	145	03/00→04/04					24.2419-1703.3 030097	Ø 19,05
32 AMG Kompressor (170.466)	260	03/01→04/04						
320 (170.465)	160	03/00→04/04			04/00→ 03/04		24.2419-0915.3 030045	Ø 19,05
							24.2419-1703.3 030097	Ø 19,05
<b>Zentralausrücker, Kupplung</b>								
200 Kompressor (170.444)	120	03/00→04/04			→ 03/04; Schaltgetriebe sequentiell; Sequentronic		24.2536-5001.3 090014	Ø 36
230 Kompressor (170.449)	145	03/00→04/04						
320 (170.465)	160	03/00→04/04			04/00→ 03/04; Schaltgetriebe sequentiell; Sequentronic		24.2536-5001.3 090014	Ø 36
<b>MERCEDES-BENZ - SLK (R171) 03/04→02/11</b>								
<b>Zentralausrücker, Kupplung</b>								
200 Kompressor (171.442)	120	03/04→02/11			→ 01/11; Schaltgetriebe sequentiell; Sequentronic		24.2536-5001.3 090014	Ø 36
300 (171.454)	170	04/09→02/11						
350 (171.456)	200	06/04→02/11						
280 (171.454)	170	01/05→02/11			04/05→ 01/11; Schaltgetriebe sequentiell; Sequentronic		24.2536-5001.3 090014	Ø 36
<b>MERCEDES-BENZ - SPRINTER 2-t Bus (901, 902) 01/95→05/06</b>								
 <b>Geberzylinder, Kupplung</b>								
208 CDI	60	04/00→05/06					24.2419-1712.3 030105	Ø 19,05
208 D	58	02/95→04/00						
210 D	75	03/97→04/00						
211 CDI	80	04/00→05/06						
212 D	90	02/95→04/00						
213 CDI	95	04/00→05/06						
214 (902.071, 902.072, 902.671, 902.672)	105	02/95→05/06						
214 NGT	92	04/00→05/06						
216 CDI	115	04/00→05/06						
 <b>Nehmerzylinder, Kupplung</b>								
208 CDI	60	04/00→05/06					24.2522-1703.3 040077	Ø 22,2
208 D	58	02/95→04/00						
210 D	75	03/97→04/00						
211 CDI	80	04/00→05/06						
212 D	90	02/95→04/00						
213 CDI	95	04/00→05/06						
214 (902.071, 902.072, 902.671, 902.672)	105	02/95→05/06						
214 NGT	92	04/00→05/06						
216 CDI	115	04/00→05/06						
<b>Zentralausrücker, Kupplung</b>								
208 CDI	60	04/00→05/06			Schaltgetriebe sequentiell; Getriebetyp: Sequentronic		24.2536-5001.3 090014	Ø 36
211 CDI	80	04/00→05/06						
213 CDI	95	04/00→05/06						
214 NGT	92	04/00→05/06						
216 CDI	115	04/00→05/06						
↓								











	kW					! #		
<b>MERCEDES-BENZ - SPRINTER 2-t Bus (901, 902) 01/95→05/06</b>								
<b>Zentralausrücker, Kupplung</b>								
208 D	58	02/95→04/00		04/00→;	Schaltgetriebe sequentiell; Getriebetyp: Sequentronic		24.2536-5001.3 090014	Ø 36
210 D	75	03/97→04/00						
212 D	90	02/95→04/00						
214 (902.071, 902.072, 902.671, 902.672)	105	02/95→05/06						
<b>MERCEDES-BENZ - SPRINTER 2-t Kasten (901, 902) 01/95→05/06</b>								
<b> Geberzylinder, Kupplung</b>								
208 CDI	60	04/00→05/06					24.2419-1712.3 030105	Ø 19,05
208 D	58	02/95→04/00						
208 D	60	10/96→04/00						
210 D	75	01/97→04/00						
211 CDI	80	04/00→05/06						
212 D	90	02/95→04/00						
213 CDI	95	04/00→05/06						
214	105	02/95→05/06						
214 NGT	92	04/00→05/06						
216 CDI	115	04/00→05/06						
<b> Nehmerzylinder, Kupplung</b>								
208 CDI	60	04/00→05/06					24.2522-1703.3 040077	Ø 22,2
208 D	58	02/95→04/00						
208 D	60	10/96→04/00						
210 D	75	01/97→04/00						
211 CDI	80	04/00→05/06						
212 D	90	02/95→04/00						
213 CDI	95	04/00→05/06						
214	105	02/95→05/06						
214 NGT	92	04/00→05/06						
216 CDI	115	04/00→05/06						
<b>Zentralausrücker, Kupplung</b>								
208 CDI	60	04/00→05/06			Schaltgetriebe sequentiell; Getriebetyp: Sequentronic		24.2536-5001.3 090014	Ø 36
211 CDI	80	04/00→05/06						
213 CDI	95	04/00→05/06						
214 NGT	92	04/00→05/06						
216 CDI	115	04/00→05/06						
208 D	58	02/95→04/00		04/00→;	Schaltgetriebe sequentiell; Getriebetyp: Sequentronic		24.2536-5001.3 090014	Ø 36
208 D	60	10/96→04/00						
210 D	75	01/97→04/00						
212 D	90	02/95→04/00						
214	105	02/95→05/06						
<b>MERCEDES-BENZ - SPRINTER 2-t Pritsche/Fahrgestell (901, 902) 01/95→05/06</b>								
<b> Geberzylinder, Kupplung</b>								
208 CDI	60	04/00→05/06					24.2419-1712.3 030105	Ø 19,05
208 D	60	09/96→04/00						
210 D	75	01/97→04/00						
211 CDI	80	04/00→05/06						
212 D	90	02/95→04/00						
213 CDI	95	04/00→05/06						
214 (902.011, 902.012, 902.611, 902.612)	105	02/95→05/06						
214 NGT	92	04/00→05/06						
216 CDI	115	04/00→05/06						
208 D	58	01/95→04/00		02/95→			24.2419-1712.3 030105	Ø 19,05
<b> Nehmerzylinder, Kupplung</b>								
208 CDI	60	04/00→05/06					24.2522-1703.3 040077	Ø 22,2
208 D	60	09/96→04/00						
210 D	75	01/97→04/00						
211 CDI	80	04/00→05/06						
212 D	90	02/95→04/00						
213 CDI	95	04/00→05/06						
214 (902.011, 902.012, 902.611, 902.612)	105	02/95→05/06						
214 NGT	92	04/00→05/06						
216 CDI	115	04/00→05/06						
208 D	58	01/95→04/00		02/95→			24.2522-1703.3 040077	Ø 22,2
<b>Zentralausrücker, Kupplung</b>								
208 CDI	60	04/00→05/06			Schaltgetriebe sequentiell; Getriebetyp: Sequentronic		24.2536-5001.3 090014	Ø 36
211 CDI	80	04/00→05/06						
213 CDI	95	04/00→05/06						
214 NGT	92	04/00→05/06						
216 CDI	115	04/00→05/06						
208 D	58	01/95→04/00		04/00→;	Schaltgetriebe sequentiell; Getriebetyp: Sequentronic		24.2536-5001.3 090014	Ø 36
208 D	60	09/96→04/00						
↓								













	kW			 	! #			
<b>MERCEDES-BENZ - SPRINTER 2-t Pritsche/Fahrgestell (901, 902) 01/95→05/06</b>								
<b>Zentralausrucker, Kupplung</b>								
210 D	75	01/97→04/00		04/00→; Schaltgetriebe sequentiell;		24.2536-5001.3	090014	Ø 36
212 D	90	02/95→04/00		Getriebetyp: Sequentronic				
214 (902.011, 902.012, 902.611, 902.612)	105	02/95→05/06						
<b>MERCEDES-BENZ - SPRINTER 3-t Bus (903) 01/95→05/06</b>								
<b> Geberzylinder, Kupplung</b>								
308 CDI	60	04/00→05/06				24.2419-1712.3	030105	Ø 19,05
308 D	58	02/95→04/00						
308 D (903.371, 903.372, 903.373)	60	03/97→04/00						
310 D (903.371, 903.372, 903.373)	75	01/97→12/99						
310 D 4x4	75	05/97→08/02						
311 CDI	80	04/00→05/06						
311 CDI 4x4	80	08/02→05/06						
312 D 2.9	90	02/95→04/00						
312 D 2.9 4x4	90	05/97→08/02						
313 CDI	95	04/00→05/06						
313 CDI 4x4	95	08/02→05/06						
314 (903.071, 903.072, 903.073, 903.671, 903.672, 903.673)	105	02/95→05/06						
314 4x4	105	08/02→05/06						
314 NGT	92	04/00→05/06						
316 CDI	115	04/00→05/06						
316 CDI 4x4	115	08/02→05/06						
<b> Nehmerzylinder, Kupplung</b>								
308 CDI	60	04/00→05/06				24.2522-1703.3	040077	Ø 22,2
308 D	58	02/95→04/00						
308 D (903.371, 903.372, 903.373)	60	03/97→04/00						
310 D (903.371, 903.372, 903.373)	75	01/97→12/99						
310 D 4x4	75	05/97→08/02						
311 CDI	80	04/00→05/06						
311 CDI 4x4	80	08/02→05/06						
312 D 2.9	90	02/95→04/00						
312 D 2.9 4x4	90	05/97→08/02						
313 CDI	95	04/00→05/06						
313 CDI 4x4	95	08/02→05/06						
314 (903.071, 903.072, 903.073, 903.671, 903.672, 903.673)	105	02/95→05/06						
314 4x4	105	08/02→05/06						
314 NGT	92	04/00→05/06						
316 CDI	115	04/00→05/06						
316 CDI 4x4	115	08/02→05/06						
<b>Zentralausrucker, Kupplung</b>								
308 CDI	60	04/00→05/06		Schaltgetriebe sequentiell;		24.2536-5001.3	090014	Ø 36
311 CDI	80	04/00→05/06		Getriebetyp: Sequentronic				
311 CDI 4x4	80	08/02→05/06						
313 CDI	95	04/00→05/06						
313 CDI 4x4	95	08/02→05/06						
314 4x4	105	08/02→05/06						
314 NGT	92	04/00→05/06						
316 CDI	115	04/00→05/06						
316 CDI 4x4	115	08/02→05/06						
308 D	58	02/95→04/00		04/00→; Schaltgetriebe sequentiell;		24.2536-5001.3	090014	Ø 36
308 D (903.371, 903.372, 903.373)	60	03/97→04/00		Getriebetyp: Sequentronic				
310 D 4x4	75	05/97→08/02						
312 D 2.9	90	02/95→04/00						
312 D 2.9 4x4	90	05/97→08/02						
314 (903.071, 903.072, 903.073, 903.671, 903.672, 903.673)	105	02/95→05/06						
<b>MERCEDES-BENZ - SPRINTER 3-t Kasten (903) 01/95→05/06</b>								
<b> Geberzylinder, Kupplung</b>								
308 CDI	60	04/00→05/06				24.2419-1712.3	030105	Ø 19,05
308 D 2.3	58	02/95→04/00						
308 D 2.3	60	02/95→04/00						
310 D 2.9	75	02/95→04/00						
311 CDI	80	04/00→05/06						
311 CDI 4x4	80	08/02→05/06						
312 D 2.9	90	02/95→04/00						
312 D 2.9 4x4	90	05/97→08/02						
↓								














	kW					! #		
<b>MERCEDES-BENZ - SPRINTER 3-t Kasten (903) 01/95→05/06</b>								
 <b>Geberzylinder, Kupplung</b>								
313 CDI	95	04/00→05/06					24.2419-1712.3 030105	Ø 19,05
313 CDI 4x4	95	08/02→05/06						
314	105	02/95→05/06						
314 4x4	105	08/02→05/06						
314 NGT (903.661)	92	04/00→05/06						
316 CDI	115	04/00→05/06						
316 CDI 4x4	115	08/02→05/06						
 <b>Nehmerzylinder, Kupplung</b>								
308 CDI	60	04/00→05/06					24.2522-1703.3 040077	Ø 22,2
308 D 2.3	58	02/95→04/00						
308 D 2.3	60	02/95→04/00						
310 D 2.9	75	02/95→04/00						
311 CDI	80	04/00→05/06						
311 CDI 4x4	80	08/02→05/06						
312 D 2.9	90	02/95→04/00						
312 D 2.9 4x4	90	05/97→08/02						
313 CDI	95	04/00→05/06						
313 CDI 4x4	95	08/02→05/06						
314	105	02/95→05/06						
314 4x4	105	08/02→05/06						
314 NGT (903.661)	92	04/00→05/06						
316 CDI	115	04/00→05/06						
316 CDI 4x4	115	08/02→05/06						
<b>Zentralausrücker, Kupplung</b>								
308 CDI	60	04/00→05/06		Schaltgetriebe sequentiell; Getriebetyp: Sequentronic			24.2536-5001.3 090014	Ø 36
311 CDI	80	04/00→05/06						
311 CDI 4x4	80	08/02→05/06						
313 CDI	95	04/00→05/06						
313 CDI 4x4	95	08/02→05/06						
314 4x4	105	08/02→05/06						
314 NGT (903.661)	92	04/00→05/06						
316 CDI	115	04/00→05/06						
316 CDI 4x4	115	08/02→05/06						
308 D 2.3	58	02/95→04/00		04/00→; Schaltgetriebe sequentiell; Getriebetyp: Sequentronic			24.2536-5001.3 090014	Ø 36
308 D 2.3	60	02/95→04/00						
310 D 2.9	75	02/95→04/00						
312 D 2.9	90	02/95→04/00						
312 D 2.9 4x4	90	05/97→08/02						
314	105	02/95→05/06						
<b>MERCEDES-BENZ - SPRINTER 3-t Pritsche/Fahrgestell (903) 01/95→05/06</b>								
 <b>Geberzylinder, Kupplung</b>								
308 CDI	60	04/00→05/06					24.2419-1712.3 030105	Ø 19,05
308 D 2.3	58	02/95→04/00						
308 D 2.3	60	11/96→04/00						
310 D 2.9	75	01/97→04/00						
311 CDI	80	04/00→05/06						
311 CDI 4x4	80	08/02→05/06						
312 D 2.9	90	02/95→04/00						
312 D 2.9 (903.411, 903.412, 903.413, 903.421, 903.422...)	85	12/98→09/01						
313 CDI	95	04/00→05/06						
313 CDI 4x4	95	08/02→05/06						
314 (903.011, 903.012, 903.013, 903.022, 903.611...)	105	02/95→05/06						
314 4x4	105	08/02→05/06						
314 NGT (903.611, 903.612)	92	04/00→05/06						
316 CDI	115	04/00→05/06						
316 CDI 4x4	115	08/02→05/06						
 <b>Nehmerzylinder, Kupplung</b>								
308 CDI	60	04/00→05/06					24.2522-1703.3 040077	Ø 22,2
308 D 2.3	58	02/95→04/00						
308 D 2.3	60	11/96→04/00						
310 D 2.9	75	01/97→04/00						
311 CDI	80	04/00→05/06						
311 CDI 4x4	80	08/02→05/06						
312 D 2.9	90	02/95→04/00						
312 D 2.9 (903.411, 903.412, 903.413, 903.421, 903.422...)	85	12/98→09/01						
313 CDI	95	04/00→05/06						
313 CDI 4x4	95	08/02→05/06						
314 (903.011, 903.012, 903.013, 903.022, 903.611...)	105	02/95→05/06						
↓								





























	kW					! #			
<b>MERCEDES-BENZ - SPRINTER 3-t Pritsche/Fahrgestell (903) 01/95→05/06</b>									
 <b>Nehmerzylinder, Kupplung</b>									
314 4x4	105	08/02→05/06					24.2522-1703.3	040077	Ø 22,2
314 NGT (903.611, 903.612)	92	04/00→05/06							
316 CDI	115	04/00→05/06							
316 CDI 4x4	115	08/02→05/06							
<b>Zentralausrücker, Kupplung</b>									
308 CDI	60	04/00→05/06		Schaltgetriebe sequentiell;			24.2536-5001.3	090014	Ø 36
311 CDI	80	04/00→05/06		Getriebetyp: Sequentronic					
311 CDI 4x4	80	08/02→05/06							
313 CDI	95	04/00→05/06							
313 CDI 4x4	95	08/02→05/06							
314 4x4	105	08/02→05/06							
314 NGT (903.611, 903.612)	92	04/00→05/06							
316 CDI	115	04/00→05/06							
316 CDI 4x4	115	08/02→05/06							
308 D 2.3	58	02/95→04/00		04/00→; Schaltgetriebe sequentiell;			24.2536-5001.3	090014	Ø 36
308 D 2.3	60	11/96→04/00		Getriebetyp: Sequentronic					
310 D 2.9	75	01/97→04/00							
312 D 2.9	90	02/95→04/00							
312 D 2.9 (903.411, 903.412, 903.413, 903.421, 903.422...)	85	12/98→09/01							
314 (903.011, 903.012, 903.013, 903.022, 903.611...)	105	02/95→05/06							
<b>MERCEDES-BENZ - SPRINTER 4-t Bus (904) 02/96→05/06</b>									
 <b>Geberzylinder, Kupplung</b>									
408 CDI	60	04/00→05/06					24.2419-1712.3	030105	Ø 19,05
411 CDI	80	04/00→05/06							
413 CDI	95	04/00→05/06							
414	105	02/96→05/06							
416 CDI	115	04/00→05/06							
 <b>Nehmerzylinder, Kupplung</b>									
408 CDI	60	04/00→05/06					24.2522-1703.3	040077	Ø 22,2
411 CDI	80	04/00→05/06							
413 CDI	95	04/00→05/06							
414	105	02/96→05/06							
416 CDI	115	04/00→05/06							
<b>Zentralausrücker, Kupplung</b>									
408 CDI	60	04/00→05/06		Schaltgetriebe sequentiell;			24.2536-5001.3	090014	Ø 36
411 CDI	80	04/00→05/06		Getriebetyp: Sequentronic					
413 CDI	95	04/00→05/06							
416 CDI	115	04/00→05/06							
414	105	02/96→05/06		04/00→; Schaltgetriebe sequentiell;			24.2536-5001.3	090014	Ø 36
				Getriebetyp: Sequentronic					
<b>MERCEDES-BENZ - SPRINTER 4-t Kasten (904) 02/96→05/06</b>									
 <b>Geberzylinder, Kupplung</b>									
408 CDI	60	04/00→05/06					24.2419-1712.3	030105	Ø 19,05
408 D	58	02/96→05/06							
410 D 4x4	75	05/97→05/06							
411 CDI	80	04/00→05/06							
411 CDI 4x4	80	04/00→05/06							
412 D	85	02/96→05/06							
412 D	90	02/96→05/06							
412 D 4x4	85	05/97→05/06							
412 D 4x4	90	05/97→05/06							
413 CDI	95	04/00→05/06							
413 CDI 4x4	95	04/00→05/06							
414 (904.062, 904.063, 904.662, 904.663)	105	02/96→05/06							
414 4x4 (904.062, 904.063, 904.662, 904.663)	105	05/97→05/06							
416 CDI	115	04/00→05/06							
416 CDI 4x4	115	04/00→05/06							
410 D	75	02/96→05/06		09/96→			24.2419-1712.3	030105	Ø 19,05
 <b>Nehmerzylinder, Kupplung</b>									
408 CDI	60	04/00→05/06					24.2522-1703.3	040077	Ø 22,2
408 D	58	02/96→05/06							
410 D 4x4	75	05/97→05/06							
411 CDI	80	04/00→05/06							
411 CDI 4x4	80	04/00→05/06							
↓									















	kW					! #		
<b>MERCEDES-BENZ - SPRINTER 4-t Kasten (904) 02/96→05/06</b>								
 <b>Nehmerzylinder, Kupplung</b>								
412 D	85	02/96→05/06					<b>24.2522-1703.3 040077</b>	Ø 22,2
412 D	90	02/96→05/06						
412 D 4x4	85	05/97→05/06						
412 D 4x4	90	05/97→05/06						
413 CDI	95	04/00→05/06						
413 CDI 4x4	95	04/00→05/06						
414 (904.062, 904.063, 904.662, 904.663)	105	02/96→05/06						
414 4x4 (904.062, 904.063, 904.662, 904.663)	105	05/97→05/06						
416 CDI	115	04/00→05/06						
416 CDI 4x4	115	04/00→05/06						
410 D	75	02/96→05/06		09/96→			<b>24.2522-1703.3 040077</b>	Ø 22,2
<b>Zentralausrücker, Kupplung</b>								
408 CDI	60	04/00→05/06		Schaltgetriebe sequentiell; Getriebetyp: Sequentronic			<b>24.2536-5001.3 090014</b>	Ø 36
411 CDI	80	04/00→05/06						
411 CDI 4x4	80	04/00→05/06						
413 CDI	95	04/00→05/06						
413 CDI 4x4	95	04/00→05/06						
416 CDI	115	04/00→05/06						
416 CDI 4x4	115	04/00→05/06						
408 D	58	02/96→05/06		04/00→; Schaltgetriebe sequentiell; Getriebetyp: Sequentronic			<b>24.2536-5001.3 090014</b>	Ø 36
410 D	75	02/96→05/06						
410 D 4x4	75	05/97→05/06						
412 D	85	02/96→05/06						
412 D	90	02/96→05/06						
412 D 4x4	85	05/97→05/06						
412 D 4x4	90	05/97→05/06						
414 (904.062, 904.063, 904.662, 904.663)	105	02/96→05/06						
414 4x4 (904.062, 904.063, 904.662, 904.663)	105	05/97→05/06						
<b>MERCEDES-BENZ - SPRINTER 4-t Pritsche/Fahrgestell (904) 02/96→05/06</b>								
 <b>Geberzylinder, Kupplung</b>								
408 CDI	60	04/00→05/06					<b>24.2419-1712.3 030105</b>	Ø 19,05
408 D	58	02/96→05/06						
410 D 4x4	75	05/97→05/06						
411 CDI	80	04/00→05/06						
411 CDI 4x4	80	04/00→05/06						
412 D	85	02/96→05/06						
412 D	90	02/96→05/06						
412 D 4x4	85	05/97→05/06						
412 D 4x4	90	05/97→05/06						
413 CDI	95	04/00→05/06						
413 CDI 4x4	95	04/00→05/06						
414 (904.012, 904.013, 904.612, 904.613)	105	02/96→05/06						
414 4x4 (904.012, 904.013, 904.612, 904.613)	105	05/97→05/06						
416 CDI	115	04/00→05/06						
416 CDI 4x4	115	04/00→05/06						
410 D	75	02/96→05/06		09/96→			<b>24.2419-1712.3 030105</b>	Ø 19,05
 <b>Nehmerzylinder, Kupplung</b>								
408 CDI	60	04/00→05/06					<b>24.2522-1703.3 040077</b>	Ø 22,2
408 D	58	02/96→05/06						
410 D 4x4	75	05/97→05/06						
411 CDI	80	04/00→05/06						
411 CDI 4x4	80	04/00→05/06						
412 D	85	02/96→05/06						
412 D	90	02/96→05/06						
412 D 4x4	85	05/97→05/06						
412 D 4x4	90	05/97→05/06						
413 CDI	95	04/00→05/06						
413 CDI 4x4	95	04/00→05/06						
414 (904.012, 904.013, 904.612, 904.613)	105	02/96→05/06						
414 4x4 (904.012, 904.013, 904.612, 904.613)	105	05/97→05/06						
416 CDI	115	04/00→05/06						
416 CDI 4x4	115	04/00→05/06						
410 D	75	02/96→05/06		09/96→			<b>24.2522-1703.3 040077</b>	Ø 22,2
↓								

















	kW					! #		
<b>MERCEDES-BENZ - SPRINTER 4-t Pritsche/Fahrgestell (904) 02/96→05/06</b>								
<b>Zentralausrücker, Kupplung</b>								
408 CDI	60	04/00→05/06		Schaltgetriebe sequentiell; Getriebetyp: Sequentronic			24.2536-5001.3 090014	Ø 36
411 CDI	80	04/00→05/06						
411 CDI 4x4	80	04/00→05/06						
413 CDI	95	04/00→05/06						
413 CDI 4x4	95	04/00→05/06						
416 CDI	115	04/00→05/06						
416 CDI 4x4	115	04/00→05/06						
408 D	58	02/96→05/06		04/00→; Schaltgetriebe sequentiell; Getriebetyp: Sequentronic			24.2536-5001.3 090014	Ø 36
410 D	75	02/96→05/06						
410 D 4x4	75	05/97→05/06						
412 D	85	02/96→05/06						
412 D	90	02/96→05/06						
412 D 4x4	85	05/97→05/06						
412 D 4x4	90	05/97→05/06						
414 (904.012, 904.013, 904.612, 904.613)	105	02/96→05/06						
414 4x4 (904.012, 904.013, 904.612, 904.613)	105	05/97→05/06						
<b>MERCEDES-BENZ - SPRINTER 5-t Pritsche/Fahrgestell (905) 04/01→05/06</b>								
<b> Geberzylinder, Kupplung</b>								
616 CDI (905.612, 905.613, 905.622, 905.623)	115	04/01→05/06					24.2419-1712.3 030105	Ø 19,05
<b>MERCEDES-BENZ - SPRINTER Kipper (905) 04/01→</b>								
<b> Geberzylinder, Kupplung</b>								
616 CDI (905.612, 905.622, 905.623)	115	04/01→		→ 05/06			24.2419-1712.3 030105	Ø 19,05
<b>MERCEDES-BENZ - T1/TN Kasten/Kombi 07/81→06/95</b>								
<b> Geberzylinder, Kupplung</b>								
408 D (611.367, 611.368)	58	11/88→06/95		→ 547854			24.2419-0911.3 030043	Ø 19,05
408 D (611.367, 611.368)	60	11/88→06/95		547855→			24.2419-0917.3 030047	Ø 19,05
410 D (611.467, 611.468)	70	11/88→06/95						
410 D (611.467, 611.468)	72	11/88→06/95						
410 (611.067, 611.068)	70	08/82→06/95		→ 556499			24.2419-0911.3 030043	Ø 19,05
410 (611.067, 611.068)	77	08/82→06/95		556500→			24.2419-0917.3 030047	Ø 19,05
<b> Nehmerzylinder, Kupplung</b>								
408 D (611.367, 611.368)	58	11/88→06/95					03.2523-0812.3 040020	Ø 23,81
408 D (611.367, 611.368)	60	11/88→06/95						
410 (611.067, 611.068)	70	08/82→06/95						
410 (611.067, 611.068)	77	08/82→06/95						
410 D (611.467, 611.468)	70	11/88→06/95						
410 D (611.467, 611.468)	72	11/88→06/95						
<b>Reparaturatz, Kupplungsnehmerzylinder</b>								
408 D (611.367, 611.368)	58	11/88→06/95					03.0450-2311.2 082311	ATE
408 D (611.367, 611.368)	60	11/88→06/95						
410 (611.067, 611.068)	70	08/82→06/95						
410 (611.067, 611.068)	77	08/82→06/95						
410 D (611.467, 611.468)	70	11/88→06/95						
410 D (611.467, 611.468)	72	11/88→06/95						
<b>MERCEDES-BENZ - T1/TN Pritsche/Fahrgestell 07/81→06/95</b>								
<b> Geberzylinder, Kupplung</b>								
408 D (611.317, 611.318)	58	11/88→06/95		→ 547854			24.2419-0911.3 030043	Ø 19,05
408 D (611.317, 611.318)	60	11/88→06/95		547855→			24.2419-0917.3 030047	Ø 19,05
410 D (611.417, 611.418)	70	11/88→06/95						
↓								

	kw					! #		
<b>MERCEDES-BENZ - T1/TN Pritsche/Fahrgestell 07/81→06/95</b>								
 <b>Geberzylinder, Kupplung</b>								
410 D (611.417, 611.418)	72	11/88→06/95			→ 547854		<b>24.2419-0911.3 030043</b>	Ø 19,05
					547855→		<b>24.2419-0917.3 030047</b>	Ø 19,05
410 (611.017, 611.018)	70	08/82→06/95			→ 556499		<b>24.2419-0911.3 030043</b>	Ø 19,05
410 (611.017, 611.018)	77	08/82→06/95			556500→		<b>24.2419-0917.3 030047</b>	Ø 19,05
 <b>Nehmerzylinder, Kupplung</b>								
408 D (611.317, 611.318)	58	11/88→06/95					<b>03.2523-0812.3 040020</b>	Ø 23,81
408 D (611.317, 611.318)	60	11/88→06/95						
410 (611.017, 611.018)	70	08/82→06/95						
410 (611.017, 611.018)	77	08/82→06/95						
410 D (611.417, 611.418)	70	11/88→06/95						
410 D (611.417, 611.418)	72	11/88→06/95						
<b>Reparaturatz, Kupplungsnehmerzylinder</b>								
408 D (611.317, 611.318)	58	11/88→06/95					<b>03.0450-2311.2 082311</b>	ATE
408 D (611.317, 611.318)	60	11/88→06/95						
410 (611.017, 611.018)	70	08/82→06/95						
410 (611.017, 611.018)	77	08/82→06/95						
410 D (611.417, 611.418)	70	11/88→06/95						
410 D (611.417, 611.418)	72	11/88→06/95						
<b>MERCEDES-BENZ - T1 Bus (601) 05/77→02/96</b>								
 <b>Geberzylinder, Kupplung</b>								
208 D 2.3	60	10/88→02/96			500000→ 547854		<b>24.2419-0911.3 030043</b>	Ø 19,05
208 D 2.3 (601.371, 601.372, 601.376, 601.377)	58	10/88→02/96			→ 232362		<b>24.2419-0911.3 030043</b>	Ø 19,05
					547855→		<b>24.2419-0917.3 030047</b>	Ø 19,05
210 2.3	77	05/89→02/96			232363→ 499999		<b>24.2419-0917.3 030047</b>	Ø 19,05
210 D 2.8	70	11/88→02/96					<b>24.2419-0917.3 030047</b>	Ø 19,05
210 D 2.8	72	11/88→02/96						
 <b>Nehmerzylinder, Kupplung</b>								
208 D 2.3	60	10/88→02/96					<b>03.2523-0812.3 040020</b>	Ø 23,81
208 D 2.3 (601.371, 601.372, 601.376, 601.377)	58	10/88→02/96						
210 2.3	77	05/89→02/96						
210 D 2.8	70	11/88→02/96						
210 D 2.8	72	11/88→02/96						
<b>Reparaturatz, Kupplungsnehmerzylinder</b>								
208 D 2.3	60	10/88→02/96					<b>03.0450-2311.2 082311</b>	ATE
208 D 2.3 (601.371, 601.372, 601.376, 601.377)	58	10/88→02/96						
210 2.3	77	05/89→02/96						
210 D 2.8	70	11/88→02/96						
210 D 2.8	72	11/88→02/96						
<b>MERCEDES-BENZ - T1 Bus (602) 04/77→02/96</b>								
 <b>Geberzylinder, Kupplung</b>								
308 D 2.3	58	05/90→02/96			500000→ 547854		<b>24.2419-0911.3 030043</b>	Ø 19,05
308 D 2.3	60	06/89→02/96			→ 232362		<b>24.2419-0911.3 030043</b>	Ø 19,05
					547855→		<b>24.2419-0917.3 030047</b>	Ø 19,05
					232363→ 499999		<b>24.2419-0917.3 030047</b>	Ø 19,05
310 D 2.9	70	06/89→02/96					<b>24.2419-0917.3 030047</b>	Ø 19,05
310 D 2.9	72	06/90→02/96						
 <b>Nehmerzylinder, Kupplung</b>								
308 D 2.3	58	05/90→02/96					<b>03.2523-0812.3 040020</b>	Ø 23,81
308 D 2.3	60	06/89→02/96						
310 D 2.9	70	06/89→02/96						
310 D 2.9	72	06/90→02/96						
<b>Reparaturatz, Kupplungsnehmerzylinder</b>								
308 D 2.3	58	05/90→02/96					<b>03.0450-2311.2 082311</b>	ATE
308 D 2.3	60	06/89→02/96						

















	kw					! #		
<b>MERCEDES-BENZ - T1 Bus (602) 04/77→02/96</b>								
<b>Reparaturatz, Kupplungsnehmerzylinder</b>								
310 D 2.9	70	06/89→02/96				03.0450-2311.2	082311	ATE
310 D 2.9	72	06/90→02/96						
<b>MERCEDES-BENZ - T1 Kasten (601, 611) 05/77→02/96</b>								
<b> Geberzylinder, Kupplung</b>								
208 D 2.3	58	11/88→02/96		500000 → 547854		24.2419-0911.3	030043	Ø 19,05
208 D 2.3	60	10/88→02/96		→ 232362		24.2419-0911.3	030043	Ø 19,05
210 2.3	70	07/82→02/96						
210 2.3	77	05/89→02/96		547855→		24.2419-0917.3	030047	Ø 19,05
				232363 → 499999		24.2419-0917.3	030047	Ø 19,05
210 D 2.8	70	10/88→02/96				24.2419-0917.3	030047	Ø 19,05
210 D 2.8	72	10/88→02/96						
<b> Nehmerzylinder, Kupplung</b>								
208 D 2.3	58	11/88→02/96				03.2523-0812.3	040020	Ø 23,81
208 D 2.3	60	10/88→02/96						
210 2.3	70	07/82→02/96						
210 2.3	77	05/89→02/96						
210 D 2.8	70	10/88→02/96						
210 D 2.8	72	10/88→02/96						
<b>Reparaturatz, Kupplungsnehmerzylinder</b>								
208 D 2.3	58	11/88→02/96				03.0450-2311.2	082311	ATE
208 D 2.3	60	10/88→02/96						
210 2.3	70	07/82→02/96						
210 2.3	77	05/89→02/96						
210 D 2.8	70	10/88→02/96						
210 D 2.8	72	10/88→02/96						
<b>MERCEDES-BENZ - T1 Kasten (602) 10/82→02/96</b>								
<b> Geberzylinder, Kupplung</b>								
308 D 2.3	58	11/88→02/96		500000 → 547854		24.2419-0911.3	030043	Ø 19,05
308 D 2.3	60	06/89→02/96		→ 232362		24.2419-0911.3	030043	Ø 19,05
310 2.3	70	06/89→02/96						
310 2.3	77	01/89→12/95		547855→		24.2419-0917.3	030047	Ø 19,05
				232363 → 499999		24.2419-0917.3	030047	Ø 19,05
310 D 2.9	70	06/89→02/96				24.2419-0917.3	030047	Ø 19,05
310 D 2.9	72	06/89→02/96						
<b> Nehmerzylinder, Kupplung</b>								
308 D 2.3	58	11/88→02/96				03.2523-0812.3	040020	Ø 23,81
308 D 2.3	60	06/89→02/96						
310 2.3	70	06/89→02/96						
310 2.3	77	01/89→12/95						
310 D 2.9	70	06/89→02/96						
310 D 2.9	72	06/89→02/96						
<b>Reparaturatz, Kupplungsnehmerzylinder</b>								
308 D 2.3	58	11/88→02/96				03.0450-2311.2	082311	ATE
308 D 2.3	60	06/89→02/96						
310 2.3	70	06/89→02/96						
310 2.3	77	01/89→12/95						
310 D 2.9	70	06/89→02/96						
310 D 2.9	72	06/89→02/96						
<b>MERCEDES-BENZ - T1 Pritsche/Fahrgestell (601) 01/77→02/96</b>								
<b> Geberzylinder, Kupplung</b>								
208 D 2.3	58	11/88→02/96		500000 → 547854		24.2419-0911.3	030043	Ø 19,05
208 D 2.3	60	06/89→02/96		→ 232362		24.2419-0911.3	030043	Ø 19,05
				547855→		24.2419-0917.3	030047	Ø 19,05
				232363 → 499999		24.2419-0917.3	030047	Ø 19,05
210 D 2.8	72	11/88→02/96				24.2419-0917.3	030047	Ø 19,05
210 D 2.9	70	11/88→02/96						
<b> Nehmerzylinder, Kupplung</b>								
208 D 2.3	58	11/88→02/96				03.2523-0812.3	040020	Ø 23,81
208 D 2.3	60	06/89→02/96						
210 D 2.8	72	11/88→02/96						
210 D 2.9	70	11/88→02/96						
<b>Reparaturatz, Kupplungsnehmerzylinder</b>								
208 D 2.3	58	11/88→02/96				03.0450-2311.2	082311	ATE
208 D 2.3	60	06/89→02/96						
210 D 2.8	72	11/88→02/96						
210 D 2.9	70	11/88→02/96						















	kW					! #		
<b>MERCEDES-BENZ - T1 Pritsche/Fahrgestell (602) 01/77→02/96</b>								
 <b>Geberzylinder, Kupplung</b>								
308 D 2.3	58	06/89→02/96		500000→ 547854			<b>24.2419-0911.3 030043</b>	Ø 19,05
308 D 2.3	60	06/89→02/96		→ 232362			<b>24.2419-0911.3 030043</b>	Ø 19,05
				547855→			<b>24.2419-0917.3 030047</b>	Ø 19,05
				232363→ 499999			<b>24.2419-0917.3 030047</b>	Ø 19,05
310 D 2.9	70	06/89→02/96					<b>24.2419-0917.3 030047</b>	Ø 19,05
310 D 2.9	72	06/89→02/96						
 <b>Nehmerzylinder, Kupplung</b>								
308 D 2.3	58	06/89→02/96					<b>03.2523-0812.3 040020</b>	Ø 23,81
308 D 2.3	60	06/89→02/96						
310 D 2.9	70	06/89→02/96						
310 D 2.9	72	06/89→02/96						
<b>Reparaturatz, Kupplungsnehmerzylinder</b>								
308 D 2.3	58	06/89→02/96					<b>03.0450-2311.2 082311</b>	ATE
308 D 2.3	60	06/89→02/96						
310 D 2.9	70	06/89→02/96						
310 D 2.9	72	06/89→02/96						
<b>MERCEDES-BENZ - Vaneo (414) 02/02→07/05</b>								
<b>Zentralausrücker, Kupplung</b>								
1.6 (414.700)	60	02/02→07/05					<b>24.2526-5001.3 090015</b>	Ø 26
1.6 (414.700)	75	02/02→07/05						
1.7 CDI (414.700)	55	02/02→07/05						
1.7 CDI (414.700)	67	02/02→07/05						
1.9 (414.700)	92	02/02→07/05						
<b>MERCEDES-BENZ - VITO Bus (638) 02/96→07/03</b>								
 <b>Geberzylinder, Kupplung</b>								
108 CDI 2.2 (638.194)	60	03/99→07/03					<b>24.2419-1712.3 030105</b>	Ø 19,05
110 CDI 2.2 (638.194)	75	03/99→07/03						
112 CDI 2.2 (638.194)	90	03/99→07/03						
114 2.3 (638.134, 638.194)	105	12/96→07/03						
108 D 2.3 (638.164)	58	02/96→07/03		03/96→			<b>24.2419-1712.3 030105</b>	Ø 19,05
110 TD 2.3 (638.174)	72	02/96→07/03						
113 2.0 (638.114, 638.194)	95	02/96→07/03						
 <b>Nehmerzylinder, Kupplung</b>								
108 CDI 2.2 (638.194)	60	03/99→07/03					<b>24.2522-1704.3 040078</b>	Ø 22,2
110 CDI 2.2 (638.194)	75	03/99→07/03						
112 CDI 2.2 (638.194)	90	03/99→07/03						
114 2.3 (638.134, 638.194)	105	12/96→07/03						
108 D 2.3 (638.164)	58	02/96→07/03		03/96→			<b>24.2522-1704.3 040078</b>	Ø 22,2
110 TD 2.3 (638.174)	72	02/96→07/03						
113 2.0 (638.114, 638.194)	95	02/96→07/03						
<b>MERCEDES-BENZ - VITO Kasten (638) 03/97→07/03</b>								
 <b>Geberzylinder, Kupplung</b>								
108 CDI 2.2 (638.094)	60	03/99→07/03					<b>24.2419-1712.3 030105</b>	Ø 19,05
108 D 2.3 (638.064)	58	03/97→07/03						
110 CDI 2.2 (638.094)	75	03/99→07/03						
110 D 2.3 (638.074)	72	03/97→07/03						
112 CDI 2.2 (638.094)	90	03/99→07/03						
113 2.0 (638.014, 638.094)	95	03/97→07/03						
114 2.3 (638.034, 638.094)	105	03/97→07/03						
 <b>Nehmerzylinder, Kupplung</b>								
108 CDI 2.2 (638.094)	60	03/99→07/03					<b>24.2522-1704.3 040078</b>	Ø 22,2
108 D 2.3 (638.064)	58	03/97→07/03						
110 CDI 2.2 (638.094)	75	03/99→07/03						
110 D 2.3 (638.074)	72	03/97→07/03						
112 CDI 2.2 (638.094)	90	03/99→07/03						
113 2.0 (638.014, 638.094)	95	03/97→07/03						
114 2.3 (638.034, 638.094)	105	03/97→07/03						












	kW					! #		
<b>MERCEDES-BENZ - V-KLASSE (638/2) 02/96→07/03</b>								
 <b>Geberzylinder, Kupplung</b>								
V 200 (638.214, 638.294)	95	02/97→07/03					24.2419-1712.3 030105	Ø 19,05
V 200 CDI (638.294)	75	03/99→07/03						
V 220 CDI (638.294)	90	03/99→07/03						
V 230 (638.234, 638.294)	105	10/96→07/03						
V 230 TD (638.274)	72	09/96→07/03						
V 280 (638.244, 638.294)	128	08/97→07/03		09/97→			24.2419-1712.3 030105	Ø 19,05
 <b>Nehmerzylinder, Kupplung</b>								
V 200 (638.214, 638.294)	95	02/97→07/03					24.2522-1704.3 040078	Ø 22,2
V 200 CDI (638.294)	75	03/99→07/03						
V 220 CDI (638.294)	90	03/99→07/03						
V 230 (638.234, 638.294)	105	10/96→07/03						
V 230 TD (638.274)	72	09/96→07/03						
V 280 (638.244, 638.294)	128	08/97→07/03		09/97→			24.2522-1704.3 040078	Ø 22,2
<b>NISSAN - ALMERA I (N15) 07/95→07/00</b>								
 <b>Seilzug, Kupplungsbetätigung</b>								
1.4	64	09/95→07/00		→ 04/00			24.3728-1707.2 591707	L= 725
1.4 GX,LX	55	09/95→07/00						
1.6	73	09/95→07/00						
1.6 SLX	66	09/95→07/00						
1.6	75	07/95→03/00					24.3728-1707.2 591707	L= 725
<b>NISSAN - ALMERA I Hatchback (N15) 07/95→07/00</b>								
 <b>Seilzug, Kupplungsbetätigung</b>								
1.4	64	09/95→03/00					24.3728-1707.2 591707	L= 725
1.4 S,GX,LX	55	09/95→03/00						
1.6	73	09/95→03/00						
1.6	75	07/95→03/00						
1.6 SR,SLX	66	09/95→03/00						
1.6	86	09/95→07/00		→ 04/00			24.3728-1707.2 591707	L= 725
<b>NISSAN - ALMERA II (N16) 06/00→</b>								
 <b>Nehmerzylinder, Kupplung</b>								
1.5	66	07/00→		→ 11/06			24.2519-1703.3 040091	Ø 19,05
1.8	84	07/00→		→ 03/01; Made in Japan			24.2519-1703.3 040091	Ø 19,05
1.5	72	10/02→		→ 11/06			24.2519-1703.3 040091	Ø 19,05
1.5 dCi	60	01/03→						
1.8	85	10/02→						
1.8	94	01/02→		10/02→ 11/06			24.2519-1703.3 040091	Ø 19,05
2.2 dCi	82	09/03→		→ 11/06			24.2519-1704.3 040092	Ø 19,05
2.2 dCi	100	09/03→						
2.2 Di	81	07/00→		09/01→ 11/06			24.2519-1704.3 040092	Ø 19,05
<b>NISSAN - ALMERA II Hatchback (N16) 01/00→</b>								
 <b>Nehmerzylinder, Kupplung</b>								
1.5	66	03/00→		→ 11/06			24.2519-1703.3 040091	Ø 19,05
				→ 03/01; Made in Japan			24.2519-1703.3 040091	Ø 19,05
1.5	72	10/02→		→ 11/06			24.2519-1703.3 040091	Ø 19,05
1.5 dCi	60	01/03→						
1.8	85	10/02→						
1.8	84	01/00→		02/00→ 11/06			24.2519-1703.3 040091	Ø 19,05
				03/00→ 03/01; Made in Japan			24.2519-1703.3 040091	Ø 19,05
1.8	94	08/02→		10/02→ 11/06			24.2519-1703.3 040091	Ø 19,05
2.2 dCi	82	09/03→		→ 11/06			24.2519-1704.3 040092	Ø 19,05
2.2 dCi	100	09/03→						
2.2 Di	81	03/00→		09/01→ 11/06			24.2519-1704.3 040092	Ø 19,05
<b>NISSAN - ALMERA TINO (V10) 12/98→02/06</b>								
 <b>Nehmerzylinder, Kupplung</b>								
1.8	84	08/00→02/06		→ 11/05			24.2519-1703.3 040091	Ø 19,05
1.8	85	12/02→02/06						
2.2 dCi	82	09/03→02/06		→ 11/05			24.2519-1704.3 040092	Ø 19,05
2.2 dCi	100	09/03→02/06						
2.2 dCi	84	08/00→02/06		07/01→ 08/03			24.2519-1704.3 040092	Ø 19,05













	kw					! #		
<b>NISSAN - INTERSTAR Bus (X70) 04/02→</b>								
 <b>Geberzylinder, Kupplung</b>								
dCi 120	84	07/02→08/06			→ 12/02		24.2415-1710.3 030124	Ø 15,87
dCi 90	66	07/02→						
dCi 80	60	04/02→08/06			07/02→ 12/02		24.2415-1710.3 030124	Ø 15,87
<b>NISSAN - INTERSTAR Kasten (X70) 04/02→</b>								
 <b>Geberzylinder, Kupplung</b>								
dCi 120	84	07/02→			→ 12/02		24.2415-1710.3 030124	Ø 15,87
dCi 90	66	07/02→						
dCi 80	60	04/02→08/06			07/02→ 12/02		24.2415-1710.3 030124	Ø 15,87
<b>NISSAN - KUBISTAR (X76) 08/03→10/09</b>								
 <b>Seilzug, Kupplungsbetätigung</b>								
1.2	44	08/03→10/09			→ 08/05		24.3728-1016.2 591016	L= 969
1.2 16V	55	04/06→10/09					24.3728-1016.2 591016	L= 969
1.6 16V	70	08/03→10/09						
1.5 dCi	42	08/03→10/09			→ 08/05		24.3728-1023.2 591023	L= 960
1.5 dCi	48	08/03→10/09						
1.5 dCi	60	08/03→10/09						
1.5 dCi	45	08/05→10/09			09/05→		24.3728-1023.2 591023	L= 960
1.5 dCi 70	50	04/06→10/09					24.3728-1023.2 591023	L= 960
<b>NISSAN - KUBISTAR Kasten (X80) 08/03→</b>								
 <b>Seilzug, Kupplungsbetätigung</b>								
1.2	44	08/03→			→ 08/05		24.3728-1016.2 591016	L= 969
1.2 16V	55	04/06→			→ 10/09		24.3728-1016.2 591016	L= 969
1.6 16V	70	08/03→						
1.5 dCi	45	08/05→			09/05→ 10/09		24.3728-1023.2 591023	L= 960
1.5 dCi	48	08/03→			→ 08/05		24.3728-1023.2 591023	L= 960
1.5 dCi	60	08/03→						
1.5 dCi 70	50	04/06→03/10			→ 10/09		24.3728-1023.2 591023	L= 960
<b>NISSAN - MICRA II (K11) 01/92→12/07</b>								
 <b>Seilzug, Kupplungsbetätigung</b>								
1.0 i 16V	40	08/92→09/00			→ 01/98		24.3728-1708.2 591708	L= 623
1.3 i 16V	55	08/92→09/00			02/98→ 08/00		24.3728-1709.2 591709	L= 655
1.0 i 16V	44	09/00→02/03			→ 12/02		24.3728-1709.2 591709	L= 655
1.4 i 16V	60	09/00→02/03						
<b>NISSAN - PRIMERA (P10) 06/90→06/96</b>								
 <b>Seilzug, Kupplungsbetätigung</b>								
2.0	96	06/90→05/96			→ 01/96		24.3728-1706.2 591706	L= 717
2.0 i	92	01/95→06/96						
2.0 16V	85	06/90→01/96					24.3728-1706.2 591706	L= 717
2.0 GT	110	06/90→01/96						
<b>NISSAN - PRIMERA (P11) 06/96→12/01</b>								
 <b>Nehmerzylinder, Kupplung</b>								
1.6 16V	66	09/96→12/01			02/00→		24.2519-1703.3 040091	Ø 19,05
1.6 16V	73	09/96→10/00						
1.6 16V	78	06/96→12/01						
1.8 16V	84	08/99→12/01						
2.0 16V	103	08/99→12/01						
<b>NISSAN - PRIMERA (P12) 01/02→</b>								
 <b>Nehmerzylinder, Kupplung</b>								
1.6	78	03/02→			→ 10/08		24.2519-1703.3 040091	Ø 19,05
1.8	85	03/02→						
1.6	80	01/02→			03/02→ 04/06		24.2519-1703.3 040091	Ø 19,05
1.9 dCi	85	08/02→			04/03→ 10/07		24.2519-1703.3 040091	Ø 19,05
1.9 dCi	88	04/03→			→ 10/07		24.2519-1703.3 040091	Ø 19,05
2.2 dCi	102	04/03→			→ 10/07		24.2519-1704.3 040092	Ø 19,05
2.2 Di	93	03/02→			→ 04/03		24.2519-1704.3 040092	Ø 19,05
<b>NISSAN - PRIMERA Hatchback (P10) 06/90→06/96</b>								
 <b>Seilzug, Kupplungsbetätigung</b>								
2.0	110	06/90→01/96					24.3728-1706.2 591706	L= 717
2.0	112	09/90→01/96						
↓								






















	kw			 	! #		
<b>NISSAN - PRIMERA Hatchback (P10) 06/90→06/96</b>							
 <b>Seilzug, Kupplungsbetätigung</b>							
2.0 16V	85	06/90→01/96				24.3728-1706.2 591706	L= 717
2.0 i	92	01/95→06/96		→ 01/96		24.3728-1706.2 591706	L= 717
<b>NISSAN - PRIMERA Hatchback (P11) 06/96→07/02</b>							
 <b>Nehmerzylinder, Kupplung</b>							
1.6 16V	66	09/96→07/02		02/00→ 02/02		24.2519-1703.3 040091	Ø 19,05
1.6 16V	73	09/96→07/02					
1.8 16V	84	08/99→07/02					
2.0 16V	103	08/99→07/02					
1.6 16V	78	09/00→07/02		→ 02/02		24.2519-1703.3 040091	Ø 19,05
<b>NISSAN - PRIMERA Hatchback (P12) 01/02→</b>							
 <b>Nehmerzylinder, Kupplung</b>							
1.6	78	07/02→		→ 10/08		24.2519-1703.3 040091	Ø 19,05
1.8	85	07/02→					
1.6	80	07/02→		→ 04/06		24.2519-1703.3 040091	Ø 19,05
1.9 dCi	85	08/02→		04/03→ 10/07		24.2519-1703.3 040091	Ø 19,05
1.9 dCi	88	04/03→		→ 10/07		24.2519-1703.3 040091	Ø 19,05
2.2 dCi	102	04/03→		→ 10/07		24.2519-1704.3 040092	Ø 19,05
2.2 Di	93	07/02→		→ 04/03		24.2519-1704.3 040092	Ø 19,05
<b>NISSAN - PRIMERA Traveller (WP11) 06/96→01/02</b>							
 <b>Nehmerzylinder, Kupplung</b>							
1.6 16V	81	04/98→01/02		02/00→		24.2519-1703.3 040091	Ø 19,05
1.8 16V	84	08/99→12/01				24.2519-1703.3 040091	Ø 19,05
2.0 16V	103	08/99→12/01					
<b>NISSAN - PRIMERA Traveller (WP12) 01/02→</b>							
 <b>Nehmerzylinder, Kupplung</b>							
1.6 Visia	80	01/02→		03/02→ 04/06		24.2519-1703.3 040091	Ø 19,05
1.8	85	03/02→		→ 10/08		24.2519-1703.3 040091	Ø 19,05
1.9 dCi	85	08/02→		04/03→ 10/07		24.2519-1703.3 040091	Ø 19,05
1.9 dCi	88	04/03→		→ 10/07		24.2519-1703.3 040091	Ø 19,05
2.2 dCi	102	04/03→		→ 10/07		24.2519-1704.3 040092	Ø 19,05
2.2 Di	93	03/02→		→ 04/03		24.2519-1704.3 040092	Ø 19,05
<b>NISSAN - PULSAR I Stufenheck (N15) 07/95→07/00</b>							
 <b>Seilzug, Kupplungsbetätigung</b>							
1.6	86	09/95→07/00		→ 04/00		24.3728-1707.2 591707	L= 725
<b>NISSAN - SUNNY III (N14) 05/90→12/96</b>							
 <b>Seilzug, Kupplungsbetätigung</b>							
1.4	60	10/90→06/95		→ 04/92		24.3728-1703.2 591703	L= 728
1.4 i	55	10/90→05/95					
1.4 i 16V	64	10/90→06/95					
1.6	60	10/90→06/95		→ 05/95		24.3728-1703.2 591703	L= 728
1.6 16V	78	01/93→12/95					
1.6 i	66	10/90→05/95				24.3728-1703.2 591703	L= 728
1.6 i 16V	75	10/92→05/95					
1.6 i 16V 4WD	66	10/90→05/95					
<b>NISSAN - SUNNY III Hatchback (N14) 10/90→07/95</b>							
 <b>Seilzug, Kupplungsbetätigung</b>							
1.4	60	10/90→06/95		→ 04/92		24.3728-1703.2 591703	L= 728
1.4 i	55	10/90→05/95					
1.4 i 16V	64	10/90→05/95					
1.6 i	66	10/90→05/95				24.3728-1703.2 591703	L= 728
1.6 i	82	10/90→05/95					
1.6 i 16V	75	10/92→05/95					
1.6 i 16V 4x4	75	10/92→05/95					
<b>NISSAN - SUNNY III Kasten (Y10) 11/90→03/00</b>							
 <b>Seilzug, Kupplungsbetätigung</b>							
1.6 i 16V	66	10/92→03/00				24.3728-1703.2 591703	L= 728










	kw					! #		
<b>NISSAN - SUNNY III Liftback (N14) 10/90→10/95</b>								
 <b>Seilzug, Kupplungsbetätigung</b>								
1.4 i	55	10/90→05/95			→ 04/92		24.3728-1703.2 591703	L= 728
1.4 i 16V	64	10/90→06/95						
1.6	82	10/91→10/95			→ 05/95		24.3728-1703.2 591703	L= 728
1.6 i	66	10/90→05/95					24.3728-1703.2 591703	L= 728
1.6 i 16V	75	10/92→05/95						
<b>NISSAN - SUNNY III Traveller (Y10) 11/90→03/00</b>								
 <b>Seilzug, Kupplungsbetätigung</b>								
1.6	75	07/95→03/00					24.3728-1703.2 591703	L= 728
1.6 16V 4x4	66	11/90→05/95						
1.6 i	66	06/91→03/00						
1.6 i 16V 4x4	75	10/92→03/00						
<b>NISSAN - X-TRAIL (T30) 06/01→01/13</b>								
 <b>Nehmerzylinder, Kupplung</b>								
2.2 dCi	100	12/03→01/13			→ 02/07		24.2519-1704.3 040092	Ø 19,05
2.2 dCi 4x4	100	12/03→01/13						
2.2 DCi FWD	84	06/01→09/03			07/01→		24.2519-1704.3 040092	Ø 19,05
2.2 Di 4x4	84	07/01→10/05			→ 09/03		24.2519-1704.3 040092	Ø 19,05
<b>OPEL - ADAM 10/12→</b>								
<b>Zentralausrücker, Kupplung</b>								
1.0	66	07/14→					24.2531-5003.3 090010	Ø 31
1.0	85	07/14→						
1.2	69	07/13→						
1.4 LPG	64	07/13→						
1.4 S	110	11/14→						
1.2	51	10/12→			01/13→		24.2531-5003.3 090010	Ø 31
1.4	64	10/12→						
1.4	74	10/12→						
<b>OPEL - AGILA (A) (H00) 09/00→12/07</b>								
 <b>Seilzug, Kupplungsbetätigung</b>								
1.0	44	08/03→12/07			für Linkslenker; → 07/07		24.3728-0727.2 590727	L= 690
1.0 12V	43	09/00→12/07			→ YG057598; für Linkslenker		24.3728-0727.2 590727	L= 690
					YG057599→; für Linkslenker; → 07/07		24.3728-0727.2 590727	L= 690
1.2 16V	55	09/00→12/07			YG055723→; für Linkslenker; → 07/07		24.3728-0725.2 590725	L= 675
1.3 CDTI	51	08/03→12/07			für Linkslenker; → 07/07		24.3728-0725.2 590725	L= 675
<b>OPEL - AGILA (B) (H08) 04/08→</b>								
 <b>Seilzug, Kupplungsbetätigung</b>								
1.0	48	04/08→			für Linkslenker; → AM999999		24.3728-0728.2 590728	L= 716
1.0	50	07/11→						
1.0 LPG	48	01/10→						
1.2	63	04/08→						
1.2	69	11/10→						
1.2 LPG	63	04/08→						
<b>OPEL - ASTRA CLASSIC (L48) 01/09→</b>								
 <b>Geberzylinder, Kupplung</b>								
1.3 CDTI	66	01/09→			→ 11/10; für Linkslenker		24.2415-1704.3 030087	Ø 15,87
1.6	85	01/09→						
<b>Zentralausrücker, Kupplung</b>								
1.3 CDTI	66	01/09→			→ 11/10; Getriebetyp: F13		24.2531-5002.3 090004	Ø 31
1.6	85	01/09→			→ 11/10; Getriebetyp: F17		24.2531-5003.3 090010	Ø 31
<b>OPEL - ASTRA F (56_, 57_) 09/91→09/98</b>								
 <b>Seilzug, Kupplungsbetätigung</b>								
1.4 i	44	09/91→09/98			10/91→; → S8999999; für Linkslenker		24.3728-0711.2 590711	L= 815
					T2500001→; für Linkslenker; für Fahrzeuge mit Klimaanlage		24.3728-0722.2 590722	L= 923
					T2500001→; für Linkslenker; für Fahrzeuge ohne Klimaanlage		24.3728-0723.2 590723	L= 882
1.4 i 16V	66	02/96→09/98			→ S8999999; für Linkslenker		24.3728-0711.2 590711	L= 815
1.6	55	09/95→09/98						
1.6 i	52	05/93→07/96			T2500001→; für Linkslenker; für Fahrzeuge mit Klimaanlage		24.3728-0722.2 590722	L= 923
1.6 i	55	03/92→09/98						
1.6 i 16V	74	08/94→09/98			T2500001→; für Linkslenker; für Fahrzeuge ohne Klimaanlage		24.3728-0723.2 590723	L= 882
↓								











	kw				! #		
<b>OPEL - ASTRA F (56_, 57_) 09/91→09/98</b>							
 <b>Seilzug, Kupplungsbetätigung</b>							
1.7 D	44	07/92→09/98		→ S8999999; für Linkslenker		24.3728-0711.2 590711	L= 815
1.7 TD	50	11/94→09/98		T2500001→; für Linkslenker		24.3728-0723.2 590723	L= 882
1.7 TDS	60	03/92→09/98					
1.8 i	66	03/92→09/98					
1.8 i 16V	82	09/95→09/96		→ S8999999; für Linkslenker		24.3728-0711.2 590711	L= 815
1.8 i 16V	85	11/94→09/98		T2500001→; für Linkslenker		24.3728-0722.2 590722	L= 923
1.8 i 16V	85	09/95→08/97					
2.0 i	85	03/92→09/98					
2.0 i 16V	100	02/95→09/98					
<b>OPEL - ASTRA F Cabriolet (53_B) 03/93→03/01</b>							
 <b>Seilzug, Kupplungsbetätigung</b>							
1.4 i 16V	66	01/96→03/01		→ S8999999; für Linkslenker		24.3728-0711.2 590711	L= 815
1.4 Si	60	05/93→03/01		T2500001→; → 09/98; für Linkslenker; für Fahrzeuge mit Klimaanlage		24.3728-0722.2 590722	L= 923
1.6 i	55	01/96→03/01					
				T2500001→; → 09/98; für Linkslenker; für Fahrzeuge ohne Klimaanlage		24.3728-0723.2 590723	L= 882
1.8 i 16V	85	11/94→03/01		→ S8999999; für Linkslenker		24.3728-0711.2 590711	L= 815
				T2500001→; → 09/98; für Linkslenker		24.3728-0722.2 590722	L= 923
<b>OPEL - ASTRA F Caravan (51_, 52_) 09/91→01/98</b>							
 <b>Seilzug, Kupplungsbetätigung</b>							
1.4 i	44	09/91→01/98		10/91→; → S8999999; für Linkslenker		24.3728-0711.2 590711	L= 815
1.6 i	55	09/91→01/98		T2500001→; für Linkslenker; für Fahrzeuge mit Klimaanlage		24.3728-0722.2 590722	L= 923
				T2500001→; für Linkslenker; für Fahrzeuge ohne Klimaanlage		24.3728-0723.2 590723	L= 882
1.4 i 16V	66	02/96→01/98		→ S8999999; für Linkslenker		24.3728-0711.2 590711	L= 815
1.4 Si	60	03/92→01/98		T2500001→; für Linkslenker; für Fahrzeuge mit Klimaanlage		24.3728-0722.2 590722	L= 923
1.6	55	09/95→01/98					
1.6 i 16V	74	08/94→01/98		T2500001→; für Linkslenker; für Fahrzeuge ohne Klimaanlage		24.3728-0723.2 590723	L= 882
1.7 D	44	07/92→01/98		→ S8999999; für Linkslenker		24.3728-0711.2 590711	L= 815
1.7 TD	50	11/94→01/98		T2500001→; für Linkslenker		24.3728-0723.2 590723	L= 882
1.7 TDS	60	12/91→01/98					
1.8 i	66	09/91→01/98		10/91→; → S8999999; für Linkslenker		24.3728-0711.2 590711	L= 815
				T2500001→; für Linkslenker		24.3728-0723.2 590723	L= 882
1.8 i 16V	85	07/94→01/98		→ S8999999; für Linkslenker		24.3728-0711.2 590711	L= 815
1.8 i 16V	92	06/93→01/98		T2500001→; für Linkslenker		24.3728-0722.2 590722	L= 923
2.0 i 16V	100	02/95→01/98					
2.0 i 16V	110	03/93→01/98					
<b>OPEL - ASTRA F CC (53_, 54_, 58_, 59_) 09/91→01/98</b>							
 <b>Seilzug, Kupplungsbetätigung</b>							
1.4 i	44	03/92→01/98		→ S8999999; für Linkslenker		24.3728-0711.2 590711	L= 815
1.4 i 16V	66	01/96→01/98		T2500001→; für Linkslenker; für Fahrzeuge mit Klimaanlage		24.3728-0722.2 590722	L= 923
1.4 Si	60	03/92→01/98					
1.6	55	09/95→01/98		T2500001→; für Linkslenker; für Fahrzeuge ohne Klimaanlage		24.3728-0723.2 590723	L= 882
1.6 i	52	05/93→07/96					
1.6 i 16V	74	08/94→01/98					
1.6 i	55	09/91→01/98		10/91→; → S8999999; für Linkslenker		24.3728-0711.2 590711	L= 815
				T2500001→; für Linkslenker; für Fahrzeuge mit Klimaanlage		24.3728-0722.2 590722	L= 923
				T2500001→; für Linkslenker; für Fahrzeuge ohne Klimaanlage		24.3728-0723.2 590723	L= 882
1.7 D	44	07/92→01/98		→ S8999999; für Linkslenker		24.3728-0711.2 590711	L= 815
1.7 TD	50	11/94→01/98		T2500001→; für Linkslenker		24.3728-0723.2 590723	L= 882
1.7 TDS	60	12/91→01/98					
1.8 i	66	09/91→01/98		10/91→; → S8999999; für Linkslenker		24.3728-0711.2 590711	L= 815
				T2500001→; für Linkslenker		24.3728-0723.2 590723	L= 882
1.8 i 16V	85	09/94→01/98		→ S8999999; für Linkslenker		24.3728-0711.2 590711	L= 815
2.0 i 16V	100	02/95→01/98		T2500001→; für Linkslenker		24.3728-0722.2 590722	L= 923
2.0 GSI 16V	110	09/91→01/98		T2500001→; für Linkslenker		24.3728-0722.2 590722	L= 923
2.0 i	85	09/91→01/98		10/91→; → S8999999; für Linkslenker		24.3728-0711.2 590711	L= 815
				T2500001→; für Linkslenker		24.3728-0722.2 590722	L= 923
<b>OPEL - ASTRA F CLASSIC Caravan 01/98→01/05</b>							
 <b>Seilzug, Kupplungsbetätigung</b>							
1.4 i	44	01/98→01/05				24.3728-0723.2 590723	L= 882
1.6 i	55	01/98→01/05					
1.6 i 16V	74	01/98→01/05					

	kw			 	! #		
<b>OPEL - ASTRA F CLASSIC CC 01/98→08/02</b>							
 <b>Seilzug, Kupplungsbetätigung</b>							
1.4 i	44	01/98→08/02				24.3728-0723.2 590723	L= 882
1.6 i	55	01/98→08/02					
1.6 i 16V	74	01/98→08/02					
<b>OPEL - ASTRA F CLASSIC Stufenheck 01/98→08/02</b>							
 <b>Seilzug, Kupplungsbetätigung</b>							
1.4 i	44	01/98→08/02				24.3728-0723.2 590723	L= 882
1.6 i	55	01/98→08/02					
1.6 i 16V	74	01/98→08/02					
<b>OPEL - ASTRA F Van (55_) 10/91→01/99</b>							
 <b>Seilzug, Kupplungsbetätigung</b>							
1.4 i	44	10/91→01/99		→ S8999999; für Linkslenker		24.3728-0711.2 590711	L= 815
				T2500001→; → 09/98; für Linkslenker; für Fahrzeuge mit Klimaanlage		24.3728-0722.2 590722	L= 923
				T2500001→; → 09/98; für Linkslenker; für Fahrzeuge ohne Klimaanlage		24.3728-0723.2 590723	L= 882
1.6 i	52	02/93→07/96		→ S8999999; für Linkslenker		24.3728-0711.2 590711	L= 815
1.6 i 16V	74	08/94→03/98		T2500001→; für Linkslenker; für Fahrzeuge mit Klimaanlage		24.3728-0722.2 590722	L= 923
				T2500001→; für Linkslenker; für Fahrzeuge ohne Klimaanlage		24.3728-0723.2 590723	L= 882
1.7 D	44	07/92→01/99		→ S8999999; für Linkslenker		24.3728-0711.2 590711	L= 815
1.7 TD	50	08/94→01/99		T2500001→; → 09/98; für Linkslenker		24.3728-0723.2 590723	L= 882
<b>OPEL - ASTRA G Cabriolet (F67) 03/01→10/05</b>							
 <b>Geberzylinder, Kupplung</b>							
1.6	76	01/03→10/05		für Linkslenker		24.2415-1704.3 030087	Ø 15,87
1.6 16V	74	03/01→10/05					
1.8 16V	92	03/01→10/05					
2.0 16V Turbo	147	11/02→10/05					
2.0 OPC	141	03/02→10/05					
2.2 16V	108	03/01→10/05					
2.2 DTI	92	09/02→10/05					
<b>OPEL - ASTRA G Caravan (F35_) 02/98→12/09</b>							
 <b>Geberzylinder, Kupplung</b>							
1.2 16V	48	02/98→09/00		04/98→; für Linkslenker		24.2415-1704.3 030087	Ø 15,87
1.6	55	02/98→09/00					
1.6 16V	74	02/98→07/04					
1.7 TD	50	02/98→08/00					
1.8 16V	85	02/98→09/00					
2.0 16V	100	02/98→07/04					
2.0 DI	60	02/98→07/04					
1.2 16V	55	09/00→07/04		für Linkslenker		24.2415-1704.3 030087	Ø 15,87
1.4 16V	66	06/98→07/04					
1.6	62	09/00→07/04					
1.6	76	12/02→07/09					
1.6 CNG	71	03/03→07/04					
1.7 CDTI	59	04/03→07/09					
1.7 DTI 16V	55	02/00→07/04					
1.8 16V	92	09/00→07/04					
2.0 DTI 16V	74	08/99→07/04					
2.0 OPC	141	09/02→07/04					
2.0 OPC	147	11/02→07/04					
2.2 16V	108	03/01→07/04					
2.2 DTI	86	09/02→07/04					
2.2 DTI	92	09/02→07/04					
1.4	66	10/04→12/09		09/07→; für Linkslenker		24.2415-1704.3 030087	Ø 15,87
<b>Zentralausrücker, Kupplung</b>							
1.2 16V	48	02/98→09/00		04/98→		24.2531-5003.3 090010	Ø 31
1.6	55	02/98→09/00					
1.6 16V	74	02/98→07/04					
1.7 TD	50	02/98→08/00					
1.8 16V	85	02/98→09/00					
1.2 16V	55	09/00→07/04				24.2531-5003.3 090010	Ø 31
1.6	62	09/00→07/04					
1.6	76	12/02→07/09					
1.6 CNG	71	03/03→07/04					
1.7 CDTI	59	04/03→07/09					
1.7 DTI 16V	55	02/00→07/04					
1.8 16V	92	09/00→07/04					
1.4	66	10/04→12/09		09/07→		24.2531-5002.3 090004	Ø 31
↓							









	kW					! #		
<b>OPEL - ASTRA G Caravan (F35_) 02/98→12/09</b>								
<b>Zentralausrücker, Kupplung</b>								
1.4 16V	66	06/98→07/04		B00254→		24.2531-5002.3	090004	Ø 31
				→ B00253		24.2531-5003.3	090010	Ø 31
<b>OPEL - ASTRA G CC (F48_, F08_) 02/98→12/09</b>								
 <b>Geberzylinder, Kupplung</b>								
1.2 16V	48	02/98→09/00		04/98→; für Linkslenker		24.2415-1704.3	030087	Ø 15,87
1.4 16V	66	02/98→01/05						
1.6	55	02/98→09/00						
1.6 16V	74	02/98→01/05						
1.7 TD	50	02/98→08/00						
1.8 16V	85	02/98→09/00						
2.0 16V	100	02/98→01/05						
2.0 DI	60	02/98→01/05						
1.2 16V	55	09/00→01/05		für Linkslenker		24.2415-1704.3	030087	Ø 15,87
1.4	66	09/07→12/09						
1.6	62	09/00→01/05						
1.6	76	12/02→12/09						
1.7 CDTI	59	04/03→12/09						
1.7 DTI 16V	55	02/00→01/05						
1.8 16V	92	09/00→01/05						
2.0 16V OPC	118	11/99→09/02						
2.0 DTI 16V	74	08/99→01/05						
2.0 OPC	141	09/02→01/05						
2.0 OPC	147	11/02→01/05						
2.2 DTI	86	09/02→01/05						
2.2 DTI	92	09/02→01/05						
2.2 16V	108	06/00→01/05		09/00→; für Linkslenker		24.2415-1704.3	030087	Ø 15,87
<b>Zentralausrücker, Kupplung</b>								
1.2 16V	48	02/98→09/00		04/98→		24.2531-5003.3	090010	Ø 31
1.6	55	02/98→09/00						
1.6 16V	74	02/98→01/05						
1.7 TD	50	02/98→08/00						
1.8 16V	85	02/98→09/00						
1.2 16V	55	09/00→01/05				24.2531-5003.3	090010	Ø 31
1.6	62	09/00→01/05						
1.6	76	12/02→12/09						
1.7 CDTI	59	04/03→12/09						
1.7 DTI 16V	55	02/00→01/05						
1.8 16V	92	09/00→01/05						
1.4	66	09/07→12/09		B00254→		24.2531-5002.3	090004	Ø 31
				→ B00253		24.2531-5003.3	090010	Ø 31
1.4 16V	66	02/98→01/05		B00254→		24.2531-5002.3	090004	Ø 31
				04/98→; → B00253		24.2531-5003.3	090010	Ø 31
<b>OPEL - ASTRA G Coupe (F07_) 03/00→05/05</b>								
 <b>Geberzylinder, Kupplung</b>								
1.6 16V	74	03/00→05/05		für Linkslenker		24.2415-1704.3	030087	Ø 15,87
1.6 16V	76	03/00→05/05						
1.8 16V	85	03/00→10/00						
1.8 16V	92	09/00→05/05						
2.0 16V Turbo	140	09/00→08/01						
2.0 16V Turbo	141	08/01→05/05						
2.0 16V Turbo	147	11/02→05/05						
2.2 16V	108	09/00→05/05						
2.2 DTI	92	09/02→05/05						
<b>Zentralausrücker, Kupplung</b>								
1.6 16V	74	03/00→05/05				24.2531-5003.3	090010	Ø 31
1.6 16V	76	03/00→05/05						
1.8 16V	85	03/00→10/00						
1.8 16V	92	09/00→05/05						
<b>OPEL - ASTRA G Kasten (F70) 01/99→04/05</b>								
 <b>Geberzylinder, Kupplung</b>								
1.6	55	01/99→09/00		für Linkslenker		24.2415-1704.3	030087	Ø 15,87
1.6	62	09/00→04/05						
1.6	76	10/04→04/05						
1.7 DTI 16V	55	02/00→04/05						
1.7 TD	50	01/99→04/05						
2.0 DI	60	01/99→04/05						
<b>Zentralausrücker, Kupplung</b>								
1.6	55	01/99→09/00				24.2531-5003.3	090010	Ø 31
1.6	62	09/00→04/05						
1.6	76	10/04→04/05						
↓								











	kW			 	! #		
<b>OPEL - ASTRA G Kasten (F70) 01/99→04/05</b>							
<b>Zentralausrücker, Kupplung</b>							
1.7 DTI 16V	55	02/00→04/05				24.2531-5003.3	090010 Ø 31
1.7 TD	50	01/99→04/05					
<b>OPEL - ASTRA G Stufenheck (F69_) 09/98→12/09</b>							
<b> Geberzylinder, Kupplung</b>							
1.2 16V	48	09/98→09/00		für Linkslenker		24.2415-1704.3	030087 Ø 15,87
1.2 16V	55	09/00→01/05					
1.4	66	09/07→12/09					
1.4 16V	66	09/98→01/05					
1.6	55	09/98→09/00					
1.6	62	09/00→01/05					
1.6	76	12/02→12/09					
1.6 16V	74	09/98→01/05					
1.7 CDTI	59	04/03→12/09					
1.7 DTI 16V	55	02/00→01/05					
1.7 TD	50	09/98→08/00					
1.8 16V	85	09/98→09/00					
1.8 16V	92	06/00→01/05					
2.0 16V	100	09/98→01/05					
2.0 DI	60	09/98→01/05					
2.0 DTI 16V	74	08/99→01/05					
2.2 16V	108	03/01→01/05					
2.2 DTI	86	09/02→01/05					
2.2 DTI	92	09/02→01/05					
<b>Zentralausrücker, Kupplung</b>							
1.2 16V	48	09/98→09/00				24.2531-5003.3	090010 Ø 31
1.2 16V	55	09/00→01/05					
1.6	55	09/98→09/00					
1.6	62	09/00→01/05					
1.6	76	12/02→12/09					
1.6 16V	74	09/98→01/05					
1.7 CDTI	59	04/03→12/09					
1.7 DTI 16V	55	02/00→01/05					
1.7 TD	50	09/98→08/00					
1.8 16V	85	09/98→09/00					
1.8 16V	92	06/00→01/05					
1.4	66	09/07→12/09				24.2531-5002.3	090004 Ø 31
1.4 16V	66	09/98→01/05		B00254→		24.2531-5002.3	090004 Ø 31
				→ B00253		24.2531-5003.3	090010 Ø 31
<b>OPEL - ASTRA H (L48) 01/04→05/14</b>							
<b> Geberzylinder, Kupplung</b>							
1.2	59	08/05→10/10		für Linkslenker		24.2415-1704.3	030087 Ø 15,87
1.3 CDTI	66	08/05→10/10					
1.4	55	04/04→10/04					
1.4	66	03/04→10/10					
1.4 LPG	66	08/09→10/10					
1.6	77	03/04→10/10					
1.6 Turbo	132	02/07→10/10					
1.7 CDTI	59	03/04→10/10					
1.7 CDTI	74	03/04→10/10					
1.8	92	01/04→10/10					
1.8	103	01/06→10/10					
1.9 CDTI	74	09/05→10/10					
1.9 CDTI	110	09/04→10/10					
2.0 Turbo	125	03/04→10/10					
2.0 Turbo	147	09/04→10/10					
2.0 Turbo	177	03/05→10/10					
1.6	85	12/06→05/14		01/07→ 11/10; für Linkslenker		24.2415-1704.3	030087 Ø 15,87
1.7 CDTI	81	02/07→05/14		04/07→ 11/10; für Linkslenker		24.2415-1704.3	030087 Ø 15,87
1.7 CDTI	92	02/07→05/14					
1.9 CDTI	88	06/04→10/10		09/04→; für Linkslenker		24.2415-1704.3	030087 Ø 15,87
1.9 CDTI 16V	88	04/04→10/10					
<b>Zentralausrücker, Kupplung</b>							
1.2	59	08/05→10/10		Getriebetyp: F13		24.2531-5002.3	090004 Ø 31
1.3 CDTI	66	08/05→10/10					
1.4	55	04/04→10/04		Getriebetyp: F17		24.2531-5003.3	090010 Ø 31
1.4	66	03/04→10/10					
1.4 LPG	66	08/09→10/10					
1.6	77	03/04→10/10					
1.6 Turbo	132	02/07→10/10					
1.7 CDTI	59	03/04→10/10					
1.7 CDTI	74	03/04→10/10					
1.8	92	01/04→10/10					
1.8	103	01/06→10/10					
1.9 CDTI	74	09/05→10/10					
1.9 CDTI	110	09/04→10/10					
↓							









	kW			 	! #		
<b>OPEL - ASTRA H (L48) 01/04→05/14</b>							
<b>Zentralausrücker, Kupplung</b>							
2.0 Turbo	125	03/04→10/10		Getriebetyp: F13		24.2531-5002.3 090004	Ø 31
2.0 Turbo	147	09/04→10/10		Getriebetyp: F17		24.2531-5003.3 090010	Ø 31
2.0 Turbo	177	03/05→10/10					
1.6	85	12/06→05/14		01/07→ 11/10; Getriebetyp: F13		24.2531-5002.3 090004	Ø 31
				01/07→ 11/10; Getriebetyp: F17		24.2531-5003.3 090010	Ø 31
1.7 CDTI	81	02/07→05/14		04/07→ 11/10; Getriebetyp: F13		24.2531-5002.3 090004	Ø 31
1.7 CDTI	92	02/07→05/14		04/07→ 11/10; Getriebetyp: F17		24.2531-5003.3 090010	Ø 31
1.9 CDTI	88	06/04→10/10		09/04→; Getriebetyp: F13		24.2531-5002.3 090004	Ø 31
1.9 CDTI 16V	88	04/04→10/10		09/04→; Getriebetyp: F17		24.2531-5003.3 090010	Ø 31
<b>OPEL - ASTRA H Caravan (L35) 08/04→05/14</b>							
 <b>Geberzylinder, Kupplung</b>							
1.3 CDTI	66	08/05→10/10		für Linkslenker		24.2415-1704.3 030087	Ø 15,87
1.4	55	08/04→10/10					
1.4	66	08/04→10/10					
1.4 LPG	66	08/09→10/10					
1.6	77	08/04→10/10					
1.6 LPG	85	08/09→10/10					
1.6 Turbo	132	02/07→10/10					
1.7 CDTI	59	08/04→10/10					
1.7 CDTI	74	08/04→10/10					
1.8	103	08/05→10/10					
1.9 CDTI	74	09/05→10/10					
1.9 CDTI	88	09/05→10/10					
1.9 CDTI	110	09/04→10/10					
1.9 CDTI 16V	88	08/04→10/10					
2.0 Turbo	125	08/04→10/10					
2.0 Turbo	147	09/04→10/10					
1.6	85	12/06→05/14		01/07→ 11/10; für Linkslenker		24.2415-1704.3 030087	Ø 15,87
1.7 CDTI	81	02/07→05/14		04/07→ 11/10; für Linkslenker		24.2415-1704.3 030087	Ø 15,87
1.7 CDTI	92	02/07→05/14					
1.8	92	08/04→10/10		09/04→; für Linkslenker		24.2415-1704.3 030087	Ø 15,87
<b>Zentralausrücker, Kupplung</b>							
1.3 CDTI	66	08/05→10/10		Getriebetyp: F13		24.2531-5002.3 090004	Ø 31
1.4	55	08/04→10/10		Getriebetyp: F17		24.2531-5003.3 090010	Ø 31
1.4	66	08/04→10/10					
1.4 LPG	66	08/09→10/10					
1.6	77	08/04→10/10					
1.6 LPG	85	08/09→10/10					
1.6 Turbo	132	02/07→10/10					
1.7 CDTI	59	08/04→10/10					
1.7 CDTI	74	08/04→10/10					
1.8	103	08/05→10/10					
1.9 CDTI	74	09/05→10/10					
1.9 CDTI	88	09/05→10/10					
1.9 CDTI	110	09/04→10/10					
1.9 CDTI 16V	88	08/04→10/10					
2.0 Turbo	125	08/04→10/10					
2.0 Turbo	147	09/04→10/10					
1.6	85	12/06→05/14		01/07→ 11/10; Getriebetyp: F13		24.2531-5002.3 090004	Ø 31
				01/07→ 11/10; Getriebetyp: F17		24.2531-5003.3 090010	Ø 31
1.7 CDTI	81	02/07→05/14		04/07→ 11/10; Getriebetyp: F13		24.2531-5002.3 090004	Ø 31
1.7 CDTI	92	02/07→05/14		04/07→ 11/10; Getriebetyp: F17		24.2531-5003.3 090010	Ø 31
1.8	92	08/04→10/10		09/04→; Getriebetyp: F13		24.2531-5002.3 090004	Ø 31
				09/04→; Getriebetyp: F17		24.2531-5003.3 090010	Ø 31
<b>OPEL - ASTRA H GTC (L08) 03/05→10/10</b>							
 <b>Geberzylinder, Kupplung</b>							
1.2	59	08/05→10/10		für Linkslenker		24.2415-1704.3 030087	Ø 15,87
1.4	55	03/05→10/10					
1.4	66	03/05→10/10					
1.6	77	03/05→10/10					
1.6 Turbo	132	02/07→10/10					
1.7 CDTi	74	03/05→10/10					
1.7 CDTI	59	03/05→10/10					
1.8	92	03/05→10/10					
1.8	103	01/06→10/10					
1.9 CDTi	110	03/05→10/10					
1.9 CDTI	74	01/06→10/10					
1.9 CDTI	88	09/05→10/10					
1.9 CDTi 16V	88	03/05→10/10					
2.0 Turbo	125	03/05→10/10					
2.0 Turbo	147	03/05→10/10					
2.0 Turbo	177	08/05→10/10					
↓							














	kW				! #		
<b>OPEL - ASTRA H GTC (L08) 03/05→10/10</b>							
 <b>Geberzylinder, Kupplung</b>							
1.3 CDTI	66	04/05→10/10		08/05→; für Linkslenker		24.2415-1704.3 030087	Ø 15,87
1.6	85	12/06→10/10		01/07→; für Linkslenker		24.2415-1704.3 030087	Ø 15,87
1.7 CDTI	81	02/07→10/10		04/07→; für Linkslenker		24.2415-1704.3 030087	Ø 15,87
1.7 CDTI	92	02/07→10/10					
<b>Zentralausrücker, Kupplung</b>							
1.2	59	08/05→10/10		Getriebetyp: F13		24.2531-5002.3 090004	Ø 31
1.4	55	03/05→10/10		Getriebetyp: F17		24.2531-5003.3 090010	Ø 31
1.4	66	03/05→10/10					
1.6	77	03/05→10/10					
1.6 Turbo	132	02/07→10/10					
1.7 CDTi	74	03/05→10/10					
1.7 CDTI	59	03/05→10/10					
1.8	92	03/05→10/10					
1.8	103	01/06→10/10					
1.9 CDTi	110	03/05→10/10					
1.9 CDTI	74	01/06→10/10					
1.9 CDTI	88	09/05→10/10					
1.9 CDTi 16V	88	03/05→10/10					
2.0 Turbo	125	03/05→10/10					
2.0 Turbo	147	03/05→10/10					
2.0 Turbo	177	08/05→10/10					
1.3 CDTI	66	04/05→10/10		08/05→; Getriebetyp: F13		24.2531-5002.3 090004	Ø 31
				08/05→; Getriebetyp: F17		24.2531-5003.3 090010	Ø 31
1.6	85	12/06→10/10		01/07→; Getriebetyp: F13		24.2531-5002.3 090004	Ø 31
				01/07→; Getriebetyp: F17		24.2531-5003.3 090010	Ø 31
1.7 CDTI	81	02/07→10/10		04/07→; Getriebetyp: F13		24.2531-5002.3 090004	Ø 31
1.7 CDTI	92	02/07→10/10		04/07→; Getriebetyp: F17		24.2531-5003.3 090010	Ø 31
<b>OPEL - ASTRA H Kasten (L70) 02/04→12/13</b>							
 <b>Geberzylinder, Kupplung</b>							
1.3 CDTI	66	08/05→10/10		für Linkslenker		24.2415-1704.3 030087	Ø 15,87
1.9 CDTI	88	09/05→10/10					
1.9 CDTI	110	09/04→10/10					
1.9 CDTI 16V	88	08/04→10/10					
1.7 CDTI	74	03/04→10/10		08/04→; für Linkslenker		24.2415-1704.3 030087	Ø 15,87
1.7 CDTI	81	02/07→10/10		04/07→; für Linkslenker		24.2415-1704.3 030087	Ø 15,87
1.7 CDTI	92	02/07→10/10					
<b>Zentralausrücker, Kupplung</b>							
1.3 CDTI	66	08/05→10/10		Getriebetyp: F13		24.2531-5002.3 090004	Ø 31
1.9 CDTI	88	09/05→10/10		Getriebetyp: F17		24.2531-5003.3 090010	Ø 31
1.9 CDTI	110	09/04→10/10					
1.9 CDTI 16V	88	08/04→10/10					
1.7 CDTI	74	03/04→10/10		08/04→; Getriebetyp: F13		24.2531-5002.3 090004	Ø 31
				08/04→; Getriebetyp: F17		24.2531-5003.3 090010	Ø 31
1.7 CDTI	81	02/07→10/10		04/07→; Getriebetyp: F13		24.2531-5002.3 090004	Ø 31
1.7 CDTI	92	02/07→10/10		04/07→; Getriebetyp: F17		24.2531-5003.3 090010	Ø 31
<b>OPEL - ASTRA H Stufenheck (L69) 02/07→05/14</b>							
 <b>Geberzylinder, Kupplung</b>							
1.3 CDTi	66	02/07→10/10		für Linkslenker		24.2415-1704.3 030087	Ø 15,87
1.7 CDTi	74	02/07→10/10					
1.8	103	02/07→10/10					
1.6	85	02/07→05/14		→ 11/10; für Linkslenker		24.2415-1704.3 030087	Ø 15,87
1.7 CDTi	81	02/07→05/14		04/07→ 11/10; für Linkslenker		24.2415-1704.3 030087	Ø 15,87
1.7 CDTI	92	02/07→05/14					
<b>Zentralausrücker, Kupplung</b>							
1.3 CDTi	66	02/07→10/10		Getriebetyp: F13		24.2531-5002.3 090004	Ø 31
1.7 CDTi	74	02/07→10/10		Getriebetyp: F17		24.2531-5003.3 090010	Ø 31
1.8	103	02/07→10/10					
1.6	85	02/07→05/14		→ 11/10; Getriebetyp: F13		24.2531-5002.3 090004	Ø 31
				→ 11/10; Getriebetyp: F17		24.2531-5003.3 090010	Ø 31
1.7 CDTi	81	02/07→05/14		04/07→ 11/10; Getriebetyp: F13		24.2531-5002.3 090004	Ø 31
1.7 CDTI	92	02/07→05/14		04/07→ 11/10; Getriebetyp: F17		24.2531-5003.3 090010	Ø 31
<b>OPEL - ASTRA H TwinTop (L67) 09/05→10/10</b>							
 <b>Geberzylinder, Kupplung</b>							
1.6	77	09/05→10/10		03/06→; für Linkslenker		24.2415-1704.3 030087	Ø 15,87
↓	92	09/05→10/10					




















	kw			 	! #		
<b>OPEL - ASTRA H TwinTop (L67) 09/05→10/10</b>							
 <b>Geberzylinder, Kupplung</b>							
1.8	103	09/05→10/10		03/06→; für Linkslenker		24.2415-1704.3 030087	Ø 15,87
1.9 CDTi	110	09/05→10/10					
2.0 Turbo	125	09/05→10/10					
2.0 Turbo	147	09/05→10/10					
1.6	85	12/06→10/10		für Linkslenker		24.2415-1704.3 030087	Ø 15,87
1.6 Turbo	132	02/07→10/10					
<b>Zentralausrücker, Kupplung</b>							
1.6	77	09/05→10/10		03/06→; Getriebetyp: F13		24.2531-5002.3 090004	Ø 31
1.8	92	09/05→10/10					
1.8	103	09/05→10/10		03/06→; Getriebetyp: F17		24.2531-5003.3 090010	Ø 31
1.9 CDTi	110	09/05→10/10					
2.0 Turbo	125	09/05→10/10					
2.0 Turbo	147	09/05→10/10					
1.6	85	12/06→10/10		Getriebetyp: F13		24.2531-5002.3 090004	Ø 31
1.6 Turbo	132	02/07→10/10		Getriebetyp: F17		24.2531-5003.3 090010	Ø 31
<b>OPEL - ASTRA J 12/09→</b>							
<b>Zentralausrücker, Kupplung</b>							
1.3 CDTI	70	12/09→		Getriebetyp: F17		24.2531-5003.3 090010	Ø 31
1.4	64	12/09→					
1.4	74	12/09→					
1.4 LPG	103	01/12→					
1.4 Turbo	103	12/09→					
1.6	85	12/09→					
1.6 SIDI	125	12/12→					
1.6 Turbo	132	12/09→					
1.7 CDTI	74	10/10→					
1.7 CDTI	81	12/09→					
1.7 CDTI	92	12/09→					
1.7 CDTI	96	12/09→					
2.0 BiTurbo CDTI	143	12/12→					
2.0 CDTI	118	12/09→					
2.0 CDTI	121	06/11→					
1.4 Turbo	88	10/10→		11/10→; Getriebetyp: F17		24.2531-5003.3 090010	Ø 31
<b>OPEL - ASTRA J GTC 10/11→</b>							
<b>Zentralausrücker, Kupplung</b>							
1.4	74	10/11→		Getriebetyp: F17		24.2531-5003.3 090010	Ø 31
1.4	88	10/11→					
1.4	103	10/11→					
1.6	132	10/11→					
1.6 SIDI	125	12/12→					
1.6 SIDI	147	07/13→					
1.7 CDTI	81	10/11→					
1.7 CDTI	96	10/11→					
2.0 CDTI	121	10/11→					
2.0	206	04/12→		06/12→; Getriebetyp: F17		24.2531-5003.3 090010	Ø 31
2.0 BiTurbo CDTI	143	10/12→		12/12→; Getriebetyp: F17		24.2531-5003.3 090010	Ø 31
<b>OPEL - ASTRA J Sports Tourer 10/10→</b>							
<b>Zentralausrücker, Kupplung</b>							
1.3 CDTI	70	10/10→		11/10→; Getriebetyp: F17		24.2531-5003.3 090010	Ø 31
1.4	64	10/10→10/15					
1.4	74	10/10→					
1.4 Turbo	88	10/10→					
1.4 Turbo	103	10/10→					
1.6	85	10/10→					
1.6 Turbo	132	10/10→					
1.7 CDTI	74	10/10→					
1.7 CDTI	81	10/10→					
1.7 CDTI	92	10/10→					
1.7 CDTI	96	10/10→					
2.0 CDTI	96	10/10→					
2.0 CDTI	118	10/10→					
1.4 LPG	103	01/12→		Getriebetyp: F17		24.2531-5003.3 090010	Ø 31
1.6 CDTi	81	02/14→					
1.6 CDTi	100	01/14→					
1.6 LPG	84	10/12→					
1.6 SIDI	125	12/12→					
2.0 BiTurbo CDTI	143	12/12→					
2.0 CDTI	121	08/11→					
<b>OPEL - ASTRA J Stufenheck 06/12→</b>							
<b>Zentralausrücker, Kupplung</b>							
1.3 CDTI	70	06/12→		Getriebetyp: F17		24.2531-5003.3 090010	Ø 31
1.4	74	06/12→					
↓							










	kW			 	! #		
<b>OPEL - ASTRA J Stufenheck 06/12→</b>							
<b>Zentralausrücker, Kupplung</b>							
1.4 LPG	103	07/14→		Getriebetyp: F17		24.2531-5003.3	090010 Ø 31
1.4 Turbo	88	06/12→					
1.4 Turbo	103	06/12→					
1.6	85	06/12→					
1.6 SIDI	125	12/12→					
1.6 Turbo	132	06/12→					
1.7 CDTI	81	06/12→					
1.7 CDTI	96	06/12→					
<b>OPEL - CALIBRA A (85_) 06/90→07/97</b>							
<b> Seilzug, Kupplungsbetätigung</b>							
2.0 i	85	06/90→07/97		→ S9999999; für Linkslenker		24.3728-0715.2	590715 L= 835
2.0 i 16V	100	02/94→07/97					
2.0 i 16V 4x4	100	02/94→07/97					
2.0 i 4x4	85	06/90→07/97					
2.5 i V6	125	04/93→07/97					
<b>Druckspeicher, Bremsanlage</b>							
2.0 i 16V 4x4	100	02/94→07/97				10.0515-0515.3	340024 ATE
2.0 i 4x4	85	06/90→07/97					
2.0 i Turbo 4x4	150	03/92→07/97					
<b>OPEL - COMBO (71_) 07/94→10/01</b>							
<b>Zentralausrücker, Kupplung</b>							
1.4 16V	66	08/99→10/01		10/01→		24.2531-5002.3	090004 Ø 31
<b>OPEL - COMBO Kasten/Kombi 10/01→</b>							
<b>Zentralausrücker, Kupplung</b>							
1.3 CDTI 16V	51	08/05→		→ 10/11		24.2531-5003.3	090010 Ø 31
1.3 CDTI 16V	55	10/05→					
1.6	64	10/01→					
1.6 CNG 16V	69	06/06→					
1.6 CNG 16V	71	04/05→					
1.7 DI 16V	48	10/01→					
1.4 16V	66	08/05→		→ 10/11		24.2531-5002.3	090004 Ø 31
1.7 DTI 16V	55	10/01→					
<b>OPEL - COMBO Tour 10/01→</b>							
<b>Zentralausrücker, Kupplung</b>							
1.3 CDTI 16V	51	10/04→		→ 10/11		24.2531-5003.3	090010 Ø 31
1.3 CDTI 16V	55	10/05→					
1.6	64	10/01→					
1.6 CNG	69	06/06→					
1.6 CNG	71	04/05→					
1.7 DI 16V	48	10/01→					
1.4	66	10/04→		→ 10/11		24.2531-5002.3	090004 Ø 31
1.7 DTI 16V	55	10/01→					
<b>OPEL - CORSA B (73_, 78_, 79_) 03/93→12/02</b>							
<b> Seilzug, Kupplungsbetätigung</b>							
1.0 i 12V	40	11/96→09/00		für Linkslenker		24.3728-0724.2	590724 L= 841
1.2 i	33	03/93→09/00		→ S3/S4/S6; für Linkslenker		24.3728-0720.2	590720 L= 727
1.4 i	40	03/93→09/00		T3/T4/T6→; für Linkslenker		24.3728-0721.2	590721 L= 794
1.4 i	44	03/93→09/00					
1.4 i 16V	63	08/97→09/00					
1.4 i 16V	66	09/94→09/00					
1.4 i 16V	67	09/94→09/00					
1.5 D	37	03/93→09/00					
1.5 TD	49	03/93→09/00					
1.6 i 16V	74	08/97→09/00					
1.6 i 16V	78	09/94→09/00					
1.7 D	44	02/96→09/00					
1.2 i 16V	48	03/98→09/00		04/98→; für Linkslenker		24.3728-0721.2	590721 L= 794
1.4 Si	60	03/93→09/00		→ S3/S4/S6; für Linkslenker		24.3728-0720.2	590720 L= 727
1.6 GSI 16V	80	03/93→09/00		09/93→; → S3/S4/S6; für Linkslenker		24.3728-0720.2	590720 L= 727
				T3/T4/T6→; für Linkslenker		24.3728-0721.2	590721 L= 794
<b>OPEL - CORSA B Kasten (73_) 08/99→09/00</b>							
<b> Seilzug, Kupplungsbetätigung</b>							
1.4 i	44	08/99→09/00		→ S3/S4/S6; für Linkslenker		24.3728-0720.2	590720 L= 727
1.7 D	44	08/99→09/00		→ S3/S4/S6; für Linkslenker		24.3728-0720.2	590720 L= 727
				T3/T4/T6→; für Linkslenker		24.3728-0721.2	590721 L= 794












	kw			 	! #		
<b>OPEL - CORSA B Kombi (F35) 01/99→12/02</b>							
 <b>Seilzug, Kupplungsbetätigung</b>							
1.4 i 16V	66	01/99→12/02		→ S3/S4/S6; für Linkslenker	24.3728-0720.2	590720	L= 727
1.7 D	44	01/99→12/02		T3/T4/T6→; → 09/00; für Linkslenker	24.3728-0721.2	590721	L= 794
<b>OPEL - CORSA C (F08, F68) 09/00→12/09</b>							
<b>Zentralausrücker, Kupplung</b>							
1.0	43	09/00→06/03			24.2531-5002.3	090004	Ø 31
1.0	44	06/03→12/09		→ 09/06	24.2531-5002.3	090004	Ø 31
1.2	55	09/00→12/09					
1.2 Twinport	59	07/04→12/09					
1.4	66	09/00→12/09					
1.4 Twinport	66	06/03→12/09					
1.7 DTI	55	09/00→12/09					
1.3 CDTI	51	06/03→12/09		→ 09/06	24.2531-5003.3	090010	Ø 31
1.7 DI	48	09/00→12/09					
1.8	92	09/00→12/09					
<b>OPEL - CORSA C Kasten (F08, W5L) 09/00→</b>							
<b>Zentralausrücker, Kupplung</b>							
1.2	59	07/05→		→ 09/06	24.2531-5002.3	090004	Ø 31
1.2 16V	55	09/00→					
1.4	66	08/03→					
1.7 DTI 16V	55	09/00→					
1.3 CDTI 16V	51	08/05→		→ 09/06	24.2531-5003.3	090010	Ø 31
1.6	71	08/05→					
1.7 DI 16V	48	09/00→					
<b>OPEL - CORSA D 07/06→</b>							
<b>Zentralausrücker, Kupplung</b>							
1.0	44	07/06→		10/06→; Getriebetyp: F13	24.2531-5002.3	090004	Ø 31
1.2	59	07/06→					
1.3 CDTI	55	07/06→		10/06→; Getriebetyp: F17	24.2531-5003.3	090010	Ø 31
1.3 CDTI	66	07/06→					
1.4	66	07/06→					
1.4 LPG	66	07/06→					
1.7 CDTI	92	07/06→					
1.0	48	01/10→		Getriebetyp: F13	24.2531-5002.3	090004	Ø 31
1.2	51	06/10→					
1.2	63	06/10→		Getriebetyp: F17	24.2531-5003.3	090010	Ø 31
1.2 LPG	55	09/09→					
1.2 LPG	59	09/09→					
1.2 LPG	61	06/11→					
1.2 LPG	63	08/11→					
1.3 CDTI	70	06/10→					
1.4	64	09/09→					
1.4	74	06/10→					
1.4	88	07/12→					
1.4 LPG	64	09/09→					
1.7 CDTI	96	06/10→					
<b>OPEL - CORSA D Van 07/06→</b>							
<b>Zentralausrücker, Kupplung</b>							
1.0	44	07/06→		10/06→; Getriebetyp: F13	24.2531-5002.3	090004	Ø 31
1.3 CDTI	55	07/06→					
1.3 CDTI	66	07/06→		10/06→; Getriebetyp: F17	24.2531-5003.3	090010	Ø 31
1.0	48	01/10→		Getriebetyp: F13	24.2531-5002.3	090004	Ø 31
1.2	51	06/10→					
1.2	59	07/09→		Getriebetyp: F17	24.2531-5003.3	090010	Ø 31
1.2	63	06/10→					
1.3 CDTI	70	06/10→					
<b>OPEL - MERIVA 05/03→05/10</b>							
<b>Zentralausrücker, Kupplung</b>							
1.3 CDTI	51	04/05→05/10			24.2531-5003.3	090010	Ø 31
1.3 CDTI	55	09/03→05/10					
1.4 16V Twinport	66	07/04→05/10					
1.4 16V Twinport LPG	66	07/04→05/10					
1.6 16V	74	05/03→01/06					
1.7 CDTI	74	09/03→05/10					
1.7 CDTI	92	09/06→05/10					
1.7 DTI	55	09/03→05/10					
1.8	92	05/03→05/10					
1.6	64	05/03→05/10			24.2531-5002.3	090004	Ø 31

	kW					! #		
<b>OPEL - MERIVA B 06/10→</b>								
<b>Zentralausrücker, Kupplung</b>								
1.3 CDTI	55	06/10→				24.2531-5003.3	090010	Ø 31
1.3 CDTI	70	06/10→						
1.4	74	06/10→						
1.4	88	06/10→						
1.4 LPG	88	06/11→						
<b>OPEL - MOVANO Combi (J9) 07/98→</b>								
<b> Geberzylinder, Kupplung</b>								
1.9 DTI	59	09/00→10/01				24.2415-1710.3	030124	Ø 15,87
2.5 D	59	07/98→09/00						
2.8 DTI	84	07/98→10/01						
1.9 DTI	60	10/01→		→ 01/10		24.2415-1710.3	030124	Ø 15,87
2.2 DTI	66	09/00→						
2.5 DTI	84	10/01→						
3.0 DTI	100	10/03→						
<b>OPEL - MOVANO Kasten (F9) 01/99→</b>								
<b> Geberzylinder, Kupplung</b>								
1.9 DTI	59	09/00→10/01				24.2415-1710.3	030124	Ø 15,87
2.5 D	59	01/99→09/00						
2.8 DTI	84	01/99→10/01						
1.9 DTI	60	10/01→		→ 01/10		24.2415-1710.3	030124	Ø 15,87
2.2 DTI	66	09/00→						
2.5 DTi	73	10/03→						
2.5 DTI	84	10/01→						
3.0 DTI	100	10/03→						
<b>OPEL - MOVANO Kipper (H9) 01/99→</b>								
<b> Geberzylinder, Kupplung</b>								
2.2 DTI	66	09/00→		→ 01/10		24.2415-1710.3	030124	Ø 15,87
2.5 DTI	73	10/03→						
2.5 DTI	84	10/01→						
3.0 DTI	100	10/03→						
2.5 D	59	01/99→09/00				24.2415-1710.3	030124	Ø 15,87
2.8 DTI	84	01/99→10/01						
<b>OPEL - MOVANO Pritsche/Fahrgestell (U9, E9) 07/98→</b>								
<b> Geberzylinder, Kupplung</b>								
2.2 DTI	66	09/00→		→ 01/10		24.2415-1710.3	030124	Ø 15,87
2.5 DTi	73	10/03→						
2.5 DTI	84	10/01→						
3.0 DTI	100	10/03→						
2.5 D	59	07/98→09/00				24.2415-1710.3	030124	Ø 15,87
2.8 DTI	84	07/98→10/01						
<b>OPEL - OMEGA B (25_, 26_, 27_) 03/94→07/03</b>								
<b> Geberzylinder, Kupplung</b>								
2.0	85	03/94→09/99				24.2419-1709.3	030103	Ø 19,05
2.0	90	05/94→05/99						
2.0 16V	100	03/94→09/99						
2.2 DTI 16V	81	09/00→07/03						
2.2 DTI 16V	86	01/01→07/03						
2.2 DTI 16V	88	09/00→07/03						
2.5 D	96	05/94→05/99						
2.5 DTI	110	09/01→07/03						
2.5 TD	96	04/94→07/03						
2.5 V6	125	03/94→09/00						
2.6 V6	132	09/00→07/03						
3.2 V6	160	02/01→07/03						
2.0	85	03/94→12/00		→ 09/99		24.2419-1709.3	030103	Ø 19,05
2.0 DTI 16V	74	09/97→09/00		→ 08/00		24.2419-1709.3	030103	Ø 19,05
2.2 16V	106	09/99→07/03		10/99→		24.2419-1709.3	030103	Ø 19,05
3.0 V6	155	04/94→02/01		→ 01/01		24.2419-1709.3	030103	Ø 19,05
<b>OPEL - OMEGA B Caravan (21_, 22_, 23_) 03/94→07/03</b>								
<b> Geberzylinder, Kupplung</b>								
2.0	85	03/94→09/99				24.2419-1709.3	030103	Ø 19,05
2.0	90	05/94→05/99						
2.0 16V	100	03/94→09/99						
2.2 DTI 16V	81	09/00→07/03						
2.2 DTI 16V	88	09/00→07/03						
2.5 DTI	110	09/01→07/03						
2.5 TD	96	04/94→07/01						
2.5 V6	125	03/94→09/00						
↓								












	kW					! #		
<b>OPEL - OMEGA B Caravan (21_, 22_, 23_) 03/94→07/03</b>								
 <b>Geberzylinder, Kupplung</b>								
2.6 V6	132	09/00→07/03					24.2419-1709.3 030103	Ø 19,05
3.2 V6	160	02/01→07/03						
2.0 DTI 16V	74	09/97→09/00			→ 08/00		24.2419-1709.3 030103	Ø 19,05
2.2 16V	106	09/99→07/03			10/99→		24.2419-1709.3 030103	Ø 19,05
3.0 V6	155	04/94→02/01			→ 01/01		24.2419-1709.3 030103	Ø 19,05
<b>OPEL - SIGNUM 05/03→</b>								
<b>Zentralausrücker, Kupplung</b>								
1.8	90	05/03→			→ 05/08		24.2531-5003.3 090010	Ø 31
<b>OPEL - TIGRA (75_) 07/94→12/00</b>								
 <b>Seilzug, Kupplungsbetätigung</b>								
1.4 16V	63	08/97→12/00			→ S3/S4/S6; für Linkslenker		24.3728-0720.2 590720	L= 727
1.4 16V	66	07/94→12/00						
1.6 16V	74	08/97→08/98			T3/T4/T6→; für Linkslenker		24.3728-0721.2 590721	L= 794
1.6 16V	78	07/94→08/98						
<b>OPEL - TIGRA TwinTop 06/04→</b>								
<b>Zentralausrücker, Kupplung</b>								
1.3 CDTI	51	06/04→			→ 08/09		24.2531-5003.3 090010	Ø 31
1.8	92	06/04→						
1.4	66	06/04→			→ 08/09		24.2531-5002.3 090004	Ø 31
<b>OPEL - VECTRA A (86_, 87_) 08/88→12/95</b>								
 <b>Seilzug, Kupplungsbetätigung</b>								
1.6 i	52	09/93→11/95			→ 08/95; für Linkslenker		24.3728-0712.2 590712	L= 835
1.6 i	55	09/88→11/95						
1.6 i	55	09/93→11/95						
1.7 D	44	07/92→11/95						
1.7 TD	60	03/90→11/95						
1.8 i Cat	66	03/90→11/95			→ 08/95; für Linkslenker		24.3728-0715.2 590715	L= 835
2.0 i 16V	100	06/94→11/95						
2.0 i 16V 4x4	100	06/94→11/95						
2.0 i Cat	85	09/88→11/95						
2.5 V6	125	02/93→11/95						
2000/GT 16V Cat	110	02/90→11/95						
<b>Druckspeicher, Bremsanlage</b>								
2.0 i 16V 4x4	100	06/94→11/95			→ 08/95		10.0515-0515.3 340024	ATE
2.0 i Cat 4x4	85	01/89→11/95						
2.0 i Turbo 4x4	150	06/94→11/95						
2000/GT 16V Cat 4x4	110	02/90→11/95						
<b>OPEL - VECTRA A CC (88_, 89_) 04/88→12/95</b>								
 <b>Seilzug, Kupplungsbetätigung</b>								
1.6 i	52	09/93→11/95			→ 08/95; für Linkslenker		24.3728-0712.2 590712	L= 835
1.6 i	55	09/93→11/95						
1.6 i Cat	55	09/88→11/95						
1.7 D	44	07/92→11/95						
1.7 TD	60	03/90→11/95						
1.8 i Cat	66	03/90→11/95			→ 08/95; für Linkslenker		24.3728-0715.2 590715	L= 835
2.0 i 16V	100	06/94→11/95						
2.0 i 16V Cat	110	02/90→11/95						
2.0 i Cat	85	09/88→11/95						
2.0 i GT	95	09/88→11/95						
2.5 V6	125	02/93→11/95						
<b>OPEL - VECTRA B (36_) 09/95→04/02</b>								
 <b>Geberzylinder, Kupplung</b>								
1.6 i	55	10/95→04/02			→ W1238518		24.2415-1703.3 030102	Ø 15,87
1.6 i 16V	74	10/95→04/02						
1.8 i 16V	85	10/95→09/00			W1238519→		24.2415-1708.3 030119	Ø 15,87
1.8 i 16V	92	09/00→04/02						
2.0 DI 16V	60	11/96→04/02						
2.0 DTI 16V	74	06/97→04/02						
2.0 i	82	10/95→04/02						
2.0 i 16V	100	10/95→09/00						
2.5 i V6	125	10/95→09/00						
1.7 TD	60	10/95→12/98			→ 11/96		24.2415-1703.3 030102	Ø 15,87
2.2 DTI 16V	88	09/00→04/02					24.2415-1708.3 030119	Ø 15,87
2.2 DTI 16V	92	09/00→04/02						
2.2 i 16V	108	09/00→04/02						
2.6 i V6	125	09/00→04/02						
↓								














	kW					! #		
<b>OPEL - VECTRA B (36_) 09/95→04/02</b>								
<b>Zentralausrücker, Kupplung</b>								
1.6 i	55	10/95→04/02					24.2531-5003.3	090010 Ø 31
1.6 i 16V	74	10/95→04/02						
1.8 i 16V	85	10/95→09/00						
1.8 i 16V	92	09/00→04/02						
<b>OPEL - VECTRA B Caravan (31_) 11/96→07/03</b>								
 <b>Geberzylinder, Kupplung</b>								
1.6 i	55	11/96→06/00		→ W1238518			24.2415-1703.3	030102 Ø 15,87
1.8 i 16V	85	11/96→09/00						
2.0 DI 16V	60	11/96→06/00		W1238519→			24.2415-1708.3	030119 Ø 15,87
2.0 i	82	11/96→02/02						
2.0 i 16V	100	11/96→09/00						
2.5 i V6	125	11/96→09/00						
1.6 i 16V	74	11/96→07/02		→ W1238518			24.2415-1703.3	030102 Ø 15,87
1.8 i 16V	92	09/00→07/03						
2.0 DTI 16V	74	06/97→07/03		W1238519→; → 04/02			24.2415-1708.3	030119 Ø 15,87
1.7 TD	60	11/96→12/97		→ 11/96			24.2415-1703.3	030102 Ø 15,87
2.2 DTI 16V	88	09/00→04/02					24.2415-1708.3	030119 Ø 15,87
2.2 DTI 16V	92	09/00→07/03		→ 04/02			24.2415-1708.3	030119 Ø 15,87
2.2 i 16V	108	09/00→07/03						
2.6 i V6	125	09/00→07/03						
<b>Zentralausrücker, Kupplung</b>								
1.6 i	55	11/96→06/00					24.2531-5003.3	090010 Ø 31
1.8 i 16V	85	11/96→09/00						
1.6 i 16V	74	11/96→07/02		→ 04/02			24.2531-5003.3	090010 Ø 31
1.8 i 16V	92	09/00→07/03						
<b>OPEL - VECTRA B CC (38_) 10/95→07/03</b>								
 <b>Geberzylinder, Kupplung</b>								
1.6 i	55	10/95→07/03		→ W1238518			24.2415-1703.3	030102 Ø 15,87
1.6 i 16V	74	10/95→07/02						
1.8 i 16V	92	09/00→07/03		W1238519→; → 04/02			24.2415-1708.3	030119 Ø 15,87
2.0 DTI 16V	74	06/97→07/03						
1.7 TD	60	10/95→12/98		→ 11/96			24.2415-1703.3	030102 Ø 15,87
1.8 i 16V	85	10/95→09/00		→ W1238518			24.2415-1703.3	030102 Ø 15,87
2.0 DI 16V	60	11/96→06/00						
2.0 i	82	10/95→02/02		W1238519→			24.2415-1708.3	030119 Ø 15,87
2.0 i 16V	100	10/95→09/00						
2.5	144	10/99→06/00						
2.5 i V6	125	10/95→09/00						
2.2 DTI 16V	88	09/00→04/02					24.2415-1708.3	030119 Ø 15,87
2.2 DTI 16V	92	09/00→07/03		→ 04/02			24.2415-1708.3	030119 Ø 15,87
2.2 i 16V	108	09/00→07/03						
2.6 i V6	125	09/00→07/03						
<b>Zentralausrücker, Kupplung</b>								
1.6 i	55	10/95→07/03		→ 04/02			24.2531-5003.3	090010 Ø 31
1.6 i 16V	74	10/95→07/02						
1.8 i 16V	92	09/00→07/03						
1.8 i 16V	85	10/95→09/00					24.2531-5003.3	090010 Ø 31
<b>OPEL - VECTRA C 04/02→</b>								
<b>Zentralausrücker, Kupplung</b>								
1.6	77	01/06→		→ 10/08			24.2531-5003.3	090010 Ø 31
1.6 16V	74	06/04→						
1.8	81	04/02→						
1.8 16V	90	04/02→						
2.2 16V	108	04/02→						
3.2 V6	155	08/02→						
<b>OPEL - VECTRA C Caravan 10/03→</b>								
<b>Zentralausrücker, Kupplung</b>								
1.6 16V	74	06/04→		→ 10/08			24.2531-5003.3	090010 Ø 31
1.8	90	10/03→						
3.2 V6	155	10/03→						
<b>OPEL - VECTRA C GTS 08/02→</b>								
<b>Zentralausrücker, Kupplung</b>								
1.6	74	08/05→		→ 10/08			24.2531-5003.3	090010 Ø 31
1.6	77	01/06→						
1.8 16V	90	08/02→						
2.2 16V	108	08/02→						
3.2 V6	155	08/02→						
1.8 16V	81	08/02→12/06					24.2531-5003.3	090010 Ø 31













	kW			 	! #		
<b>OPEL - ZAFIRA A (F75_) 04/99→06/05</b>							
<b>Zentralausrücker, Kupplung</b>							
1.6	76	10/03→06/05				24.2531-5003.3	090010 Ø 31
1.6 16V	74	04/99→06/05					
1.6 CNG	71	09/01→06/05					
1.8 16V	85	04/99→09/00					
1.8 16V	92	09/00→06/05					
<b>OPEL - ZAFIRA B (A05) 07/05→</b>							
<b>Zentralausrücker, Kupplung</b>							
1.6	77	07/05→		Getriebetyp: F17		24.2531-5003.3	090010 Ø 31
1.6	85	01/08→					
1.6 CNG	69	01/06→					
1.6 CNG Turbo	110	02/09→					
1.7 CDTI	81	01/08→					
1.7 CDTI	92	01/08→					
1.8	88	06/13→					
1.8	103	07/05→					
1.9 CDTI	74	07/05→					
1.9 CDTI	88	07/05→					
1.9 CDTI	110	07/05→					
2.0	147	07/05→					
2.0	177	01/06→					
2.2	110	07/05→					
<b>OPEL - ZAFIRA B Van 07/05→</b>							
<b>Zentralausrücker, Kupplung</b>							
1.6 CNG Turbo	110	02/09→		Getriebetyp: F17		24.2531-5003.3	090010 Ø 31
1.7 CDTI	81	01/08→					
1.7 CDTI	92	01/08→					
1.8	103	07/05→					
<b>PEUGEOT - 106 I (1A, 1C) 08/91→04/96</b>							
 <b>Seilzug, Kupplungsbetätigung</b>							
1.0	33	09/91→04/96		für Linkslenker;		24.3728-0812.2	590812 L= 658
1.0	37	09/91→04/96		für Fahrzeuge ohne Servolenkung			
1.1	44	09/91→04/96		für Linkslenker;		24.3728-0814.2	590814 L= 678
1.3	72	10/93→04/96		für Fahrzeuge mit Servolenkung			
1.4	51	08/91→03/96		für Linkslenker;		24.3728-0814.2	590814 L= 678
1.4	55	09/91→04/96		für Fahrzeuge mit Servolenkung			
1.4	69	09/91→04/96		für Linkslenker;		24.3728-0819.2	590819 L= 1.276
1.4	72	08/91→03/96		für Fahrzeuge ohne Servolenkung			
1.4 D	37	09/92→04/96					
1.5 D	40	06/94→04/96		für Linkslenker;		24.3728-0315.2	590315 L= 673
1.5 D	43	06/94→04/96		für Fahrzeuge mit Servolenkung			
				für Linkslenker;		24.3728-0819.2	590819 L= 1.276
				für Fahrzeuge ohne Servolenkung			
1.6	65	06/93→04/96		für Linkslenker;		24.3728-0814.2	590814 L= 678
1.6	76	01/94→04/96		für Fahrzeuge mit Servolenkung / für Fahrzeuge mit Klimaanlage			
				für Linkslenker;		24.3728-0819.2	590819 L= 1.276
				für Fahrzeuge ohne Servolenkung / für Fahrzeuge ohne Klimaanlage			
<b>PEUGEOT - 106 II (1) 04/96→07/04</b>							
 <b>Seilzug, Kupplungsbetätigung</b>							
1.0 i	33	05/96→10/99		für Fahrzeuge mit Servolenkung;		24.3728-0315.2	590315 L= 673
				für Linkslenker			
				für Linkslenker;		24.3728-0842.2	590842 L= 1.325 + AUT
				für Fahrzeuge ohne Servolenkung			
1.0 i	37	01/97→		→ 03/04; für Linkslenker;		24.3728-0315.2	590315 L= 673
				für Fahrzeuge mit Servolenkung			
				→ 03/04; für Linkslenker;		24.3728-0842.2	590842 L= 1.325 + AUT
				für Fahrzeuge ohne Servolenkung			
1.1 i	40	01/97→		Orga 08941→; → 03/04; für Linkslenker;		24.3728-0315.2	590315 L= 673
				nicht für Fahrschulwagen;			
				für Fahrzeuge mit Servolenkung			
				→ 03/04; für Linkslenker;		24.3728-0842.2	590842 L= 1.325 + AUT
				für Fahrzeuge ohne Servolenkung			
				→ Orga 08940; für Linkslenker;		24.3728-0844.2	590844 L= 1.463 + AUT
				nicht für Fahrschulwagen;			
				für Fahrzeuge mit Servolenkung			
1.1 i	44	05/96→07/04		Orga 08941→; → 03/04; für Linkslenker;		24.3728-0315.2	590315 L= 673
				nicht für Fahrschulwagen;			
				für Fahrzeuge mit Servolenkung			
				→ 03/04; für Linkslenker;		24.3728-0814.2	590814 L= 678
				für Fahrschulwagen;			
				für Fahrzeuge mit Servolenkung			





	kw			 	! #		
<b>PEUGEOT - 106 II (1) 04/96→07/04</b>							
 <b>Seilzug, Kupplungsbetätigung</b>							
1.1 i	44	05/96→07/04		→ 03/04; für Linkslenker; für Fahrzeuge ohne Servolenkung	24.3728-0842.2	590842	L= 1.325 + AUT
				→Orga 08940; für Linkslenker; nicht für Fahrschulwagen; für Fahrzeuge mit Servolenkung	24.3728-0844.2	590844	L= 1.463 + AUT
1.1 LPG	42	09/00→10/02		Orga 08941→; für Linkslenker; nicht für Fahrschulwagen; für Fahrzeuge mit Servolenkung	24.3728-0315.2	590315	L= 673
				für Linkslenker; für Fahrschulwagen; für Fahrzeuge mit Servolenkung	24.3728-0814.2	590814	L= 678
				für Linkslenker; für Fahrzeuge ohne Servolenkung	24.3728-0842.2	590842	L= 1.325 + AUT
				+ ABS; für Linkslenker; nicht für Fahrschulwagen; für Fahrzeuge mit Servolenkung; →Orga 08940	24.3728-0844.2	590844	L= 1.463 + AUT
1.4 i	55	05/96→07/04		Orga 08941→; → 03/04; für Linkslenker; für Fahrzeuge mit Servolenkung	24.3728-0315.2	590315	L= 673
				→ 03/04; für Linkslenker; für Fahrzeuge ohne Servolenkung	24.3728-0842.2	590842	L= 1.325 + AUT
				→Orga 08940; für Linkslenker; für Fahrzeuge mit Servolenkung	24.3728-0844.2	590844	L= 1.463 + AUT
1.5 D	40	05/96→03/01		Orga 08941→; für Linkslenker; für Fahrzeuge mit Servolenkung	24.3728-0315.2	590315	L= 673
1.6 i	65	05/96→10/99		für Linkslenker; für Fahrzeuge ohne Servolenkung	24.3728-0842.2	590842	L= 1.325 + AUT
1.6 i	74	05/96→01/01		→Orga 08940; für Linkslenker; für Fahrzeuge mit Servolenkung	24.3728-0844.2	590844	L= 1.463 + AUT
1.5 D	42	04/98→		Orga 08941→; → 03/04; für Linkslenker; für Fahrzeuge mit Servolenkung	24.3728-0315.2	590315	L= 673
				10/00→ 03/04; für Linkslenker; für Fahrzeuge ohne Servolenkung	24.3728-0842.2	590842	L= 1.325 + AUT
				10/00→; →Orga 08940; für Fahrzeuge mit Servolenkung; für Linkslenker	24.3728-0844.2	590844	L= 1.463 + AUT
1.6 S16	87	05/96→07/04		Orga 08941→; → 03/04; für Linkslenker	24.3728-0315.2	590315	L= 673
				→Orga 08940; für Linkslenker	24.3728-0844.2	590844	L= 1.463 + AUT
1.6 S16	88	04/98→09/01		Orga 08941→; für Linkslenker	24.3728-0315.2	590315	L= 673
				→Orga 08940; für Linkslenker	24.3728-0844.2	590844	L= 1.463 + AUT
<b>PEUGEOT - 106 Van (1_) 08/91→03/01</b>							
 <b>Seilzug, Kupplungsbetätigung</b>							
1.0	33	09/91→03/01		05/96→; für Fahrzeuge mit Servolenkung; für Linkslenker	24.3728-0315.2	590315	L= 673
				05/96→; für Linkslenker; für Fahrzeuge ohne Servolenkung	24.3728-0842.2	590842	L= 1.325 + AUT
1.5 D	40	05/96→03/01		Orga 08941→; für Linkslenker; für Fahrzeuge mit Servolenkung	24.3728-0315.2	590315	L= 673
1.5 D	42	10/00→03/01		für Linkslenker; für Fahrzeuge ohne Servolenkung	24.3728-0842.2	590842	L= 1.325 + AUT
				→Orga 08940; für Linkslenker; für Fahrzeuge mit Servolenkung	24.3728-0844.2	590844	L= 1.463 + AUT
<b>PEUGEOT - 107 06/05→</b>							
 <b>Seilzug, Kupplungsbetätigung</b>							
1.0	50	06/05→		für Linkslenker; → 05/14	24.3728-0851.2	590851	L= 1.596
1.4 HDi	40	06/05→		für Linkslenker; → 05/14	24.3728-0852.2	590852	L= 1.479
<b>PEUGEOT - 205 II (20A/C) 01/87→09/98</b>							
 <b>Seilzug, Kupplungsbetätigung</b>							
1.0	33	10/87→09/98		09/90→; für Linkslenker	24.3728-0810.2	590810	L= 625
1.0	37	08/92→05/97		für Linkslenker	24.3728-0810.2	590810	L= 625
1.1	44	07/89→09/98		09/90→; für Linkslenker	24.3728-0810.2	590810	L= 625
				→ 08/90; für Linkslenker; Getriebetyp: für MA-Getriebe	24.3728-0810.2	590810	L= 625
1.4	55	07/88→09/98		09/90→; für Linkslenker	24.3728-0811.2	590811	L= 1.271
1.4	55	08/90→07/98					
1.6	53	10/87→09/98		→ 07/88; für Linkslenker; Getriebetyp: für BE1-Getriebe	24.3728-0803.2	590803	L= 705
1.6	55	10/87→09/98		08/88→ 08/90; für Linkslenker; Getriebetyp: für BE1-Getriebe	24.3728-0806.2	590806	L= 710
↓							


























	kw			 	! #		
<b>PEUGEOT - 205 II (20A/C) 01/87→09/98</b>							
 <b>Seilzug, Kupplungsbetätigung</b>							
1.6	53	10/87→09/98		09/90→; für Linkslenker		24.3728-0813.2 590813	L= 660
1.6	55	10/87→09/98					
1.6 Aut.	58	10/87→09/98		09/90→; für Linkslenker		24.3728-0813.2 590813	L= 660
1.6 Aut.	65	05/90→09/98					
1.8 TD	57	01/90→09/98					
1.9 Diesel	47	10/87→09/98					
1.7 Diesel	44	07/87→09/98		→ 07/88; für Linkslenker; Getriebetyp: für BE1-Getriebe		24.3728-0803.2 590803	L= 705
				08/88→ 08/90; für Linkslenker; Getriebetyp: für BE1-Getriebe		24.3728-0806.2 590806	L= 710
				03/94→; für Linkslenker		24.3728-0813.2 590813	L= 660
				09/89→ 08/90; für Linkslenker; Getriebetyp: für BE3-Getriebe		24.3728-0813.2 590813	L= 660
1.9	77	08/92→05/97		→ 07/94; für Linkslenker		24.3728-0813.2 590813	L= 660
1.9	89	08/90→05/97		09/90→ 10/94; für Linkslenker		24.3728-0813.2 590813	L= 660
1.9 GTI	94	10/87→09/98		→ 07/88; für Linkslenker; Getriebetyp: für BE1-Getriebe		24.3728-0803.2 590803	L= 705
				08/88→ 08/90; für Linkslenker; Getriebetyp: für BE1-Getriebe		24.3728-0806.2 590806	L= 710
				09/90→; für Linkslenker		24.3728-0813.2 590813	L= 660
				09/89→ 08/90; für Linkslenker; Getriebetyp: für BE3-Getriebe		24.3728-0813.2 590813	L= 660
<b>PEUGEOT - 205 Kasten 03/94→05/97</b>							
 <b>Seilzug, Kupplungsbetätigung</b>							
1.7 Diesel	44	03/94→05/97		für Linkslenker		24.3728-0813.2 590813	L= 660
<b>PEUGEOT - 206 CC (2D) 09/00→</b>							
 <b>Seilzug, Kupplungsbetätigung</b>							
1.6	81	09/01→12/08		Orga 09457→ Orga 09921; für Linkslenker		24.3728-0832.2 590832	L= 580 + AUT
1.6 16V	80	09/00→		→Orga 09456; für Linkslenker		24.3728-0845.2 590845	L= 660 + AUT
				Orga 09922→; → 01/07; für Linkslenker		24.3728-0848.2 590848	L= 580 + AUT
2.0 S16	100	09/00→		→Orga 09426; für Linkslenker		24.3728-0827.2 590827	L= 920 + AUT
				Orga 09457→ Orga 09921; für Linkslenker		24.3728-0833.2 590833	L= 830 + AUT
				Orga 09427→ Orga 09456; für Linkslenker		24.3728-0841.2 590841	L= 910 + AUT
				Orga 09922→; → 01/07; für Linkslenker		24.3728-0849.2 590849	L= 831 + AUT
<b>PEUGEOT - 206 Schrägheck (2A/C) 08/98→</b>							
 <b>Seilzug, Kupplungsbetätigung</b>							
1.1	40	08/98→07/00		Orga 09457→ Orga 09921; für Linkslenker		24.3728-0832.2 590832	L= 580 + AUT
				09/98→; →Orga 09456; für Linkslenker		24.3728-0845.2 590845	L= 660 + AUT
				Orga 09922→; für Linkslenker		24.3728-0848.2 590848	L= 580 + AUT
1.1 i	44	09/98→		Orga 09457→ Orga 09921; für Linkslenker		24.3728-0832.2 590832	L= 580 + AUT
1.4 i	55	09/98→					
1.6 16V	80	12/00→		→Orga 09456; für Linkslenker		24.3728-0845.2 590845	L= 660 + AUT
				Orga 09922→; → 02/09; für Linkslenker		24.3728-0848.2 590848	L= 580 + AUT
1.4 16V	65	10/03→		→Orga 09921; für Linkslenker		24.3728-0832.2 590832	L= 580 + AUT
				Orga 09922→; → 02/09; für Linkslenker		24.3728-0848.2 590848	L= 580 + AUT
1.4 CNG	55	05/06→09/07		für Linkslenker		24.3728-0848.2 590848	L= 580 + AUT
1.4 LPG	55	05/06→09/07					
1.4 HDi	51	09/02→02/07		→Orga 09456; für Linkslenker		24.3728-0827.2 590827	L= 920 + AUT
				Orga 09457→ Orga 09921; für Linkslenker		24.3728-0833.2 590833	L= 830 + AUT
				Orga 09922→; für Linkslenker		24.3728-0849.2 590849	L= 831 + AUT
1.4 HDi eco 70	50	09/01→		→Orga 09456; für Linkslenker		24.3728-0827.2 590827	L= 920 + AUT
				Orga 09457→ Orga 09921; für Linkslenker		24.3728-0833.2 590833	L= 830 + AUT
				Orga 09922→; → 02/09; für Linkslenker		24.3728-0849.2 590849	L= 831 + AUT
1.6	81	05/05→07/08		Orga 09457→ Orga 09921; für Linkslenker		24.3728-0832.2 590832	L= 580 + AUT
1.6 16V	79	06/01→04/05		→Orga 09456; für Linkslenker		24.3728-0845.2 590845	L= 660 + AUT
				Orga 09922→; für Linkslenker		24.3728-0848.2 590848	L= 580 + AUT
1.6 8V	66	05/99→10/03		→ 12/00; für Linkslenker		24.3728-0845.2 590845	L= 660 + AUT
1.6 i	65	09/98→12/00		für Linkslenker		24.3728-0845.2 590845	L= 660 + AUT
↓							










	kw					! #		
<b>PEUGEOT - 206 Schrägheck (2A/C) 08/98→</b>								
 <b>Seilzug, Kupplungsbetätigung</b>								
1.9 D	51	09/98→11/01		Orga 09457→; für Linkslenker		24.3728-0833.2	590833	L= 830 + AUT
				→Orga 09456; für Linkslenker		24.3728-0841.2	590841	L= 910 + AUT
2.0 HDI 90	66	12/99→		→Orga 09457; für Linkslenker		24.3728-0827.2	590827	L= 920 + AUT
				Orga 09457→ Orga 09921; für Linkslenker		24.3728-0833.2	590833	L= 830 + AUT
				Orga 09922→; → 02/09; für Linkslenker		24.3728-0849.2	590849	L= 831 + AUT
2.0 RC	130	07/03→		→Orga 09921; für Linkslenker		24.3728-0833.2	590833	L= 830 + AUT
				→ 02/09; für Linkslenker		24.3728-0849.2	590849	L= 831 + AUT
2.0 S16	99	04/99→10/00		für Linkslenker		24.3728-0827.2	590827	L= 920 + AUT
2.0 S16	100	06/99→		10/00→; →Orga 09426; für Linkslenker		24.3728-0827.2	590827	L= 920 + AUT
				Orga 09583→ Orga 09921; für Linkslenker		24.3728-0833.2	590833	L= 830 + AUT
				Orga 09427→ Orga 09456; für Linkslenker		24.3728-0841.2	590841	L= 910 + AUT
				Orga 09922→; → 02/09; für Linkslenker		24.3728-0849.2	590849	L= 831 + AUT
<b>PEUGEOT - 206 Stufenheck 03/07→</b>								
 <b>Seilzug, Kupplungsbetätigung</b>								
1.4	55	03/07→		→ 02/09; für Linkslenker		24.3728-0848.2	590848	L= 580 + AUT
1.6 16V	80	03/07→		Orga 09457→ Orga 09921; für Linkslenker		24.3728-0832.2	590832	L= 580 + AUT
				→Orga 09456; für Linkslenker		24.3728-0845.2	590845	L= 660 + AUT
				Orga 09922→; → 02/09; für Linkslenker		24.3728-0848.2	590848	L= 580 + AUT
<b>PEUGEOT - 206 SW (2E/K) 07/02→</b>								
 <b>Seilzug, Kupplungsbetätigung</b>								
1.1	44	07/02→		Orga 09457→ Orga 09921; für Linkslenker		24.3728-0832.2	590832	L= 580 + AUT
1.4	55	07/02→						
1.6	81	05/05→07/08		→Orga 09456; für Linkslenker		24.3728-0845.2	590845	L= 660 + AUT
1.6 16V	80	07/02→		Orga 09922→; → 05/07; für Linkslenker		24.3728-0848.2	590848	L= 580 + AUT
1.4 16V	65	10/03→		→Orga 09921; für Linkslenker		24.3728-0832.2	590832	L= 580 + AUT
				Orga 09922→; → 05/07; für Linkslenker		24.3728-0848.2	590848	L= 580 + AUT
1.4 HDi	50	07/02→		→Orga 09456; für Linkslenker		24.3728-0827.2	590827	L= 920 + AUT
2.0 HDi	66	07/02→		Orga 09457→ Orga 09961; für Linkslenker		24.3728-0833.2	590833	L= 830 + AUT
				Orga 09962→; → 05/07; für Linkslenker		24.3728-0849.2	590849	L= 831 + AUT
2.0 16V	100	07/02→		→Orga 09426; für Linkslenker		24.3728-0827.2	590827	L= 920 + AUT
				Orga 09457→ Orga 09961; für Linkslenker		24.3728-0833.2	590833	L= 830 + AUT
				Orga 09427→ Orga 09456; für Linkslenker		24.3728-0841.2	590841	L= 910 + AUT
				Orga 09962→; → 05/07; für Linkslenker		24.3728-0849.2	590849	L= 831 + AUT
<b>PEUGEOT - 206 Van 04/99→03/09</b>								
 <b>Seilzug, Kupplungsbetätigung</b>								
1.4 HDi	50	09/01→03/09		→Orga 09456; für Linkslenker		24.3728-0827.2	590827	L= 920 + AUT
				Orga 09457→ Orga 09921; für Linkslenker		24.3728-0833.2	590833	L= 830 + AUT
				Orga 09922→; → 02/09; für Linkslenker		24.3728-0849.2	590849	L= 831 + AUT
1.9 D	51	04/99→05/07		Orga 09457→; für Linkslenker		24.3728-0833.2	590833	L= 830 + AUT
				→Orga 09456; für Linkslenker		24.3728-0841.2	590841	L= 910 + AUT
<b>PEUGEOT - 206+ (T3E) 01/09→</b>								
 <b>Seilzug, Kupplungsbetätigung</b>								
1.1	44	01/09→		für Linkslenker; → 05/13		24.3728-0848.2	590848	L= 580 + AUT
1.4 i	54	09/10→						
1.4 i	55	01/09→						
1.6 16V	80	07/10→						
1.4 HDi eco 70	50	01/09→		für Linkslenker; → 05/13		24.3728-0849.2	590849	L= 831 + AUT
<b>PEUGEOT - 207 (WA_, WC_) 02/06→</b>								
 <b>Geberzylinder, Kupplung</b>								
1.4	53	02/06→		für Rechtslenker; → 06/12		24.2415-1714.3	030134	Ø 15,87
1.4	55	08/08→						
1.4 16V	65	02/06→		→Orga 11556; für Linkslenker		24.2415-1715.3	030137	Ø 15,87
1.4 16V	72	10/09→						
↓								












	kW					! #		
<b>PEUGEOT - 207 (WA_, WC_) 02/06→</b>								
 <b>Geberzylinder, Kupplung</b>								
1.4 Bioflex	60	08/08→		für Rechtslenker; → 06/12		24.2415-1714.3	030134	Ø 15,87
1.4 HDi	50	02/06→		→Orga 11556; für Linkslenker		24.2415-1715.3	030137	Ø 15,87
1.4 HDi	52	02/11→						
1.6	81	08/08→						
1.6	90	09/07→12/13						
1.6 16V	80	02/06→						
1.4	54	12/07→		08/08→; für Rechtslenker; → 06/12		24.2415-1714.3	030134	Ø 15,87
				→Orga 11556; für Linkslenker		24.2415-1715.3	030137	Ø 15,87
1.4 16V	70	06/07→		08/07→; für Rechtslenker; → 06/12		24.2415-1714.3	030134	Ø 15,87
				08/07→; →Orga 11556; für Linkslenker		24.2415-1715.3	030137	Ø 15,87
1.6 16V RC	128	02/07→		Orga 11557→; für Linkslenker; → 06/12		24.2415-1717.3	030140	Ø 15,87
1.6 HDi	66	02/06→						
1.6 HDi	80	02/06→						
1.6 16V Turbo	110	02/06→		Orga 11557→ Orga 12775; für Linkslenker		24.2415-1717.3	030140	Ø 15,87
1.6 16V Turbo	115	10/09→						
1.6 HDi	68	11/09→						
1.6 16V VTi	88	02/07→		08/07→; für Rechtslenker; → 06/12		24.2415-1714.3	030134	Ø 15,87
				→Orga 11556; für Linkslenker		24.2415-1715.3	030137	Ø 15,87
 <b>Nehmerzylinder, Kupplung</b>								
1.4	53	02/06→		Orga 11648→; → 06/12		24.2518-1702.3	040099	Ø 18,9
1.4	54	12/07→		→Orga 11647		24.2519-1707.3	040100	Ø 19,05
1.4	55	08/08→						
1.4 16V	65	02/06→						
1.4 16V	72	10/09→						
1.4 Bioflex	60	08/08→						
1.4 HDi	50	02/06→						
1.4 HDi	52	02/11→						
1.6	81	08/08→						
1.6 16V	80	02/06→						
1.4 16V	70	06/07→			Orga 11648→; → 06/12			
				08/07→; →Orga 11647		24.2519-1707.3	040100	Ø 19,05
1.6	90	09/07→12/13		→Orga 11437		24.2519-1707.3	040100	Ø 19,05
1.6 16V VTi	88	02/07→						
1.6 16V RC	128	02/07→		Orga 11648→; → 06/12		24.2518-1703.3	040101	Ø 18,9
1.6 16V Turbo	110	02/06→		→Orga 11647		24.2519-1708.3	040104	Ø 19,05
1.6 HDi	80	02/06→						
1.6 16V Turbo	115	10/09→		Orga 11648→; → 06/12		24.2518-1703.3	040101	Ø 18,9
				01/10→; →Orga 11647		24.2519-1708.3	040104	Ø 19,05
1.6 HDi	66	02/06→		→ 06/12		24.2518-1701.3	040098	Ø 18,9
				Orga 11648→; → 06/12		24.2518-1703.3	040101	Ø 18,9
				→Orga 11647		24.2519-1708.3	040104	Ø 19,05
1.6 HDi	68	11/09→		→ 06/12		24.2518-1701.3	040098	Ø 18,9
<b>Zentralausrücker, Kupplung</b>								
1.6 HDi 110	82	08/09→		Getriebetyp: BVM6, MC; → 06/12		24.2524-5002.3	090008	Ø 24
<b>PEUGEOT - 207 CC (WD_) 02/07→</b>								
 <b>Geberzylinder, Kupplung</b>								
1.6	90	09/10→12/11		für Rechtslenker		24.2415-1714.3	030134	Ø 15,87
1.6 16V	88	02/07→		für Linkslenker; →Orga 11556		24.2415-1715.3	030137	Ø 15,87
1.6 16V Turbo	110	02/07→		Orga 11557→; für Linkslenker		24.2415-1717.3	030140	Ø 15,87
1.6 16V Turbo	115	10/09→						
1.6 HDi	80	02/07→						
 <b>Nehmerzylinder, Kupplung</b>								
1.6	90	09/10→12/11		→Orga 11437		24.2519-1707.3	040100	Ø 19,05
1.6 16V	88	02/07→						
1.6 16V Turbo	110	02/07→		Orga 11648→		24.2518-1703.3	040101	Ø 18,9
1.6 16V Turbo	115	10/09→						
1.6 HDi	80	02/07→		→Orga 11647		24.2519-1708.3	040104	Ø 19,05
<b>Zentralausrücker, Kupplung</b>								
1.6 HDi	82	08/09→		Getriebetyp: BVM6, MC		24.2524-5002.3	090008	Ø 24
<b>PEUGEOT - 207 Stufenheck 12/07→</b>								
 <b>Geberzylinder, Kupplung</b>								
1.4	54	12/07→		08/08→; für Rechtslenker; → 06/12		24.2415-1714.3	030134	Ø 15,87
↓				→Orga 11556; für Linkslenker		24.2415-1715.3	030137	Ø 15,87

	kw					! #		
<b>PEUGEOT - 207 Stufenheck 12/07→</b>								
 <b>Nehmerzylinder, Kupplung</b>								
1.4	54	12/07→		Orga 11648→; → 06/12		24.2518-1702.3	040099	Ø 18,9
				→Orga 11647		24.2519-1707.3	040100	Ø 19,05
<b>PEUGEOT - 207 SW (WK_) 02/07→</b>								
 <b>Geberzylinder, Kupplung</b>								
1.4	54	06/07→		für Rechtslenker; → 07/13		24.2415-1714.3	030134	Ø 15,87
1.4 16V	70	06/07→		→Orga 11556; für Linkslenker		24.2415-1715.3	030137	Ø 15,87
1.4 16V	72	11/09→						
1.6 16V	88	06/07→						
1.6 16V RC	128	02/07→		Orga 11557→; für Linkslenker; → 07/13		24.2415-1717.3	030140	Ø 15,87
1.6 HDi	66	06/07→						
1.6 HDi	80	06/07→						
1.6 16V Turbo	110	02/07→		Orga 11557→ Orga 12775;		24.2415-1717.3	030140	Ø 15,87
1.6 HDi	68	11/09→		für Linkslenker				
 <b>Nehmerzylinder, Kupplung</b>								
1.4	54	06/07→		Orga 11648→; → 07/13		24.2518-1702.3	040099	Ø 18,9
1.4 16V	70	06/07→		→Orga 11647		24.2519-1707.3	040100	Ø 19,05
1.4 16V	72	11/09→						
1.6 16V	88	06/07→		→Orga 11437		24.2519-1707.3	040100	Ø 19,05
1.6 16V RC	128	02/07→		Orga 11648→; → 07/13		24.2518-1703.3	040101	Ø 18,9
				11/07→; →Orga 11647		24.2519-1708.3	040104	Ø 19,05
1.6 16V Turbo	110	02/07→		Orga 11648→; → 07/13		24.2518-1703.3	040101	Ø 18,9
1.6 HDi	80	06/07→		→Orga 11647		24.2519-1708.3	040104	Ø 19,05
1.6 HDi	82	08/09→						
1.6 HDi	66	06/07→		→ 07/13		24.2518-1701.3	040098	Ø 18,9
1.6 HDi	68	11/09→		Orga 11648→; → 07/13		24.2518-1703.3	040101	Ø 18,9
				→Orga 11647		24.2519-1708.3	040104	Ø 19,05
<b>Zentralausrücker, Kupplung</b>								
1.6 HDi	82	08/09→		Getriebetyp: BVM6, MC; → 07/13		24.2524-5002.3	090008	Ø 24
<b>PEUGEOT - 207 Van 04/07→</b>								
 <b>Geberzylinder, Kupplung</b>								
1.4	54	06/07→10/08		für Rechtslenker		24.2415-1714.3	030134	Ø 15,87
				für Linkslenker; →Orga 11556		24.2415-1715.3	030137	Ø 15,87
1.4 HDi	50	04/07→		für Rechtslenker; → 06/12		24.2415-1714.3	030134	Ø 15,87
				für Linkslenker; →Orga 11556		24.2415-1715.3	030137	Ø 15,87
1.6 HDi	66	04/07→		Orga 11557→; für Linkslenker; → 06/12		24.2415-1717.3	030140	Ø 15,87
1.6 HDi	68	11/09→						
 <b>Nehmerzylinder, Kupplung</b>								
1.4	54	06/07→10/08		Orga 11648→		24.2518-1702.3	040099	Ø 18,9
				→Orga 11647		24.2519-1707.3	040100	Ø 19,05
1.4 HDi	50	04/07→		Orga 11648→; → 06/12		24.2518-1702.3	040099	Ø 18,9
				→Orga 11647		24.2519-1707.3	040100	Ø 19,05
1.6 HDi	66	04/07→		→ 06/12		24.2518-1701.3	040098	Ø 18,9
1.6 HDi	68	11/09→		Orga 11648→; → 06/12		24.2518-1703.3	040101	Ø 18,9
				→Orga 11647		24.2519-1708.3	040104	Ø 19,05
<b>PEUGEOT - 208 03/12→</b>								
 <b>Geberzylinder, Kupplung</b>								
1.0	50	03/12→		für Rechtslenker; Getriebetyp: BVM MA		24.2415-1714.3	030134	Ø 15,87
1.2	60	03/12→						
1.2 GPL	60	06/15→						
1.4 GPL	70	10/13→						
1.4 HDi	50	03/12→						
1.4 VTi	70	03/12→						
1.6	88	03/12→						
1.6	115	03/12→						
1.6 BlueHDi 100	73	01/15→						
1.6 HDi	68	03/12→						
1.6 HDi	69	09/16→						
1.6 HDi	84	03/12→						
1.6 THP 165	121	03/15→						
1.6 GTi	147	08/12→		03/13→; für Rechtslenker; BVM MA		24.2415-1714.3	030134	Ø 15,87
 <b>Nehmerzylinder, Kupplung</b>								
1.0	50	03/12→		Getriebetyp: BE4R		24.2518-1701.3	040098	Ø 18,9
↓								














	kW			 	! #		
<b>PEUGEOT - 208 03/12→</b>							
 <b>Nehmerzylinder, Kupplung</b>							
1.2	60	03/12→		Getriebetyp: BVM MA	24.2518-1702.3	040099	Ø 18,9
1.2 GPL	60	06/15→					
1.4 GPL	70	10/13→					
1.4 HDi	50	03/12→					
1.4 VTi	70	03/12→					
1.6	115	03/12→					
1.6 HDi	68	03/12→					
1.6 HDi	69	09/16→					
1.6 HDi	84	03/12→					
1.6 THP 165	121	03/15→					
1.6	88	03/12→		Getriebetyp: BE4R	24.2518-1701.3	040098	Ø 18,9
				für Linkslenker; Getriebetyp: BVM MA	24.2518-1702.3	040099	Ø 18,9
				für Rechtslenker; Getriebetyp: + BVM MA-Getriebe	24.2518-1704.3	040102	Ø 18,9
1.6 BlueHDi 100	73	01/15→		Getriebetyp: BE4R	24.2518-1701.3	040098	Ø 18,9
				Getriebetyp: BVM	24.2518-1702.3	040099	Ø 18,9
1.6 GTi	147	08/12→		03/13→; Getriebetyp: BE4R	24.2518-1701.3	040098	Ø 18,9
				03/13→; Getriebetyp: BVM MA	24.2518-1702.3	040099	Ø 18,9
<b>Zentralausrücker, Kupplung</b>							
1.6 BlueHDi 120	88	11/13→		Getriebetyp: MC	24.2524-5002.3	090008	Ø 24
1.6 GTi	153	10/14→					
1.6 THP 165	121	03/15→					
1.6 GTi	147	08/12→		03/13→; Getriebetyp: BVM6, MC	24.2524-5002.3	090008	Ø 24
1.6 HDi	68	03/12→		Schaltgetriebe 6 Gang, automatisch betätigt; Getriebetyp: STT,MC	24.2524-5001.3	090007	Ø 24
1.6 HDi	69	09/16→					
1.6 HDi	84	03/12→		Getriebetyp: MC, STT	24.2524-5002.3	090008	Ø 24
<b>PEUGEOT - 208 Kasten 10/12→</b>							
 <b>Geberzylinder, Kupplung</b>							
1.4 HDi	50	10/12→		für Rechtslenker; Getriebetyp: BVM MA	24.2415-1714.3	030134	Ø 15,87
1.6 HDi	68	03/14→					
 <b>Nehmerzylinder, Kupplung</b>							
1.4 HDi	50	10/12→		Getriebetyp: BE4R	24.2518-1701.3	040098	Ø 18,9
1.6 HDi	68	03/14→		Getriebetyp: BVM MA	24.2518-1702.3	040099	Ø 18,9
<b>Zentralausrücker, Kupplung</b>							
1.6 HDi	68	03/14→		Schaltgetriebe 6 Gang, automatisch betätigt; Getriebetyp: STT,MC	24.2524-5001.3	090007	Ø 24
<b>PEUGEOT - 301 11/12→</b>							
 <b>Nehmerzylinder, Kupplung</b>							
1.2 VTi 72	53	11/12→		Getriebetyp: BVM MA	24.2518-1702.3	040099	Ø 18,9
1.2 VTi 82	60	12/14→					
1.6 BlueHDi 100	73	04/14→		Getriebetyp: BE4R	24.2518-1703.3	040101	Ø 18,9
1.6 HDi 90	68	11/12→					
1.6 HDi 90	69	09/16→					
1.6 VTi 115	85	11/12→					
1.6 VTi 115	86	09/16→					
<b>PEUGEOT - 306 (7B, N3, N5) 04/93→10/03</b>							
 <b>Seilzug, Kupplungsbetätigung</b>							
1.1	44	06/94→05/01		→ 04/97; für Linkslenker	24.3728-0822.2	590822	L= 676
1.4 SL	55	06/94→05/01		10/94→ 08/99; für Fahrschulwagen;	24.3728-0822.2	590822	L= 676
1.6 SR	65	06/94→10/00		für Linkslenker			
				10/94→; nicht für Fahrschulwagen;	24.3728-0822.2	590822	L= 676
				für Linkslenker			
				09/99→; für Fahrschulwagen;	24.3728-0834.2	590834	L= 620 + AUT
				für Linkslenker			
1.6	72	10/00→05/01		nicht für Fahrschulwagen; für Linkslenker	24.3728-0822.2	590822	L= 676
				für Fahrschulwagen; für Linkslenker	24.3728-0834.2	590834	L= 620 + AUT
1.8	74	10/95→04/97		Orga 08337→; für Linkslenker	24.3728-0823.2	590823	L= 625 + AUT
1.8 16V	81	03/97→05/01					
1.8 ST	74	06/94→05/01		→Orga 08336; für Linkslenker	24.3728-0835.2	590835	L= 655 + AUT
2.0 HDi 90	66	06/99→05/01					
1.8 16V	82	03/97→07/01		Orga 08337→; → 05/01; für Linkslenker	24.3728-0823.2	590823	L= 625 + AUT
				→Orga 08336; für Linkslenker	24.3728-0835.2	590835	L= 655 + AUT
1.9 D	51	09/98→05/01		Orga 08337→; für Linkslenker;	24.3728-0823.2	590823	L= 625 + AUT
1.9 D	55	03/98→05/01		nicht für Fahrschulwagen			
↓							











	kw			 	! #			
<b>PEUGEOT - 306 (7B, N3, N5) 04/93→10/03</b>								
 <b>Seilzug, Kupplungsbetätigung</b>								
1.9 D	51	09/98→05/01		→Orga 08336; für Linkslenker;		24.3728-0835.2	590835	L= 655 + AUT
1.9 D	55	03/98→05/01		nicht für Fahrschulwagen				
1.9 D	69	02/94→04/97		Orga 08337→; für Linkslenker		24.3728-0825.2	590825	L= 694 + AUT
1.9 SRDT	66	06/94→05/01						
2.0	97	03/97→05/01						
2.0	99	05/97→06/00						
2.0 S16	110	06/94→05/01						
2.0 S16	112	06/94→05/01						
1.9 SLD	47	06/94→05/01		Orga 08337→; für Linkslenker;		24.3728-0823.2	590823	L= 625 + AUT
1.9 SLD	50	06/94→05/01		nicht für Fahrschulwagen				
				10/94→; →Orga 08336; für Linkslenker;		24.3728-0835.2	590835	L= 655 + AUT
				nicht für Fahrschulwagen				
2.0 ST	89	07/94→05/01		Orga 08337→; für Linkslenker		24.3728-0823.2	590823	L= 625 + AUT
						24.3728-0825.2	590825	L= 694 + AUT
				→Orga 08336; für Linkslenker		24.3728-0835.2	590835	L= 655 + AUT
<b>PEUGEOT - 306 Break (7E, N3, N5) 06/94→04/02</b>								
 <b>Seilzug, Kupplungsbetätigung</b>								
1.4	55	03/97→04/02		→ 03/02; nicht für Fahrschulwagen;		24.3728-0822.2	590822	L= 676
				für Linkslenker				
				→ 08/99; für Fahrschulwagen;		24.3728-0822.2	590822	L= 676
				für Linkslenker				
				09/99→ 03/02; für Fahrschulwagen;		24.3728-0834.2	590834	L= 620 + AUT
				für Linkslenker				
1.6	65	03/97→10/00		nicht für Fahrschulwagen; für Linkslenker		24.3728-0822.2	590822	L= 676
				→ 08/99; für Fahrschulwagen;		24.3728-0822.2	590822	L= 676
				für Linkslenker				
				09/99→; für Fahrschulwagen;		24.3728-0834.2	590834	L= 620 + AUT
				für Linkslenker				
1.6	72	10/00→04/02		→ 03/02; nicht für Fahrschulwagen;		24.3728-0822.2	590822	L= 676
				für Linkslenker				
				→ 03/02; für Fahrschulwagen;		24.3728-0834.2	590834	L= 620 + AUT
				für Linkslenker				
1.8	74	03/97→04/02		Orga 08337→; → 03/02; für Linkslenker		24.3728-0823.2	590823	L= 625 + AUT
1.8 16V	81	03/97→04/02						
1.9 D	50	03/97→04/02		→Orga 08336; für Linkslenker		24.3728-0835.2	590835	L= 655 + AUT
1.9 D	51	09/98→04/02						
1.9 D	55	03/98→04/02						
2.0 HDI 90	66	06/99→04/02						
1.8 16V	82	03/97→07/01		Orga 08337→; für Linkslenker		24.3728-0823.2	590823	L= 625 + AUT
1.9 D	51	05/97→05/99		→Orga 08336; für Linkslenker		24.3728-0835.2	590835	L= 655 + AUT
1.9 Td	52	07/95→08/00		Orga 08337→; für Linkslenker		24.3728-0825.2	590825	L= 694 + AUT
1.9 TD	66	02/97→04/02		Orga 08337→; → 03/02; für Linkslenker		24.3728-0825.2	590825	L= 694 + AUT
2.0	97	03/97→04/02						
2.0 16V	99	03/97→04/02						
<b>PEUGEOT - 306 Cabriolet (7D, N3, N5) 03/94→04/02</b>								
 <b>Seilzug, Kupplungsbetätigung</b>								
1.6	65	04/96→10/00		für Linkslenker		24.3728-0822.2	590822	L= 676
1.6	72	10/00→04/02						
1.8	74	03/94→04/02		Orga 08337→; → 10/00; für Linkslenker		24.3728-0823.2	590823	L= 625 + AUT
				→Orga 08336; für Linkslenker		24.3728-0835.2	590835	L= 655 + AUT
1.8	74	05/97→04/99		Orga 08337→; für Linkslenker		24.3728-0823.2	590823	L= 625 + AUT
				→Orga 08336; für Linkslenker		24.3728-0835.2	590835	L= 655 + AUT
1.8 16V	81	07/00→04/02		für Linkslenker		24.3728-0823.2	590823	L= 625 + AUT
2.0	89	03/94→04/02		02/96→ 04/97; für Linkslenker		24.3728-0835.2	590835	L= 655 + AUT
2.0	90	02/95→11/97						
2.0 16V	97	03/97→04/02		Orga 08337→; → 10/00; für Linkslenker		24.3728-0825.2	590825	L= 694 + AUT
2.0 16V	99	03/97→04/02		Orga 08337→; für Linkslenker		24.3728-0825.2	590825	L= 694 + AUT
<b>PEUGEOT - 306 Kasten/Kombi (N_, 7_) 07/93→08/02</b>								
 <b>Seilzug, Kupplungsbetätigung</b>								
1.4	55	03/96→07/01		→ 08/99; nicht für Fahrschulwagen;		24.3728-0822.2	590822	L= 676
				für Linkslenker				
				→ 08/99; für Fahrschulwagen;		24.3728-0822.2	590822	L= 676
				für Linkslenker				
				09/99→ 05/01; für Linkslenker		24.3728-0834.2	590834	L= 620 + AUT
1.9 D	51	02/99→08/02		Orga 08337→; → 03/02; für Linkslenker		24.3728-0823.2	590823	L= 625 + AUT
				→Orga 08336; für Linkslenker		24.3728-0835.2	590835	L= 655 + AUT
1.9 D	69	02/94→04/99		Orga 08337→; für Linkslenker		24.3728-0825.2	590825	L= 694 + AUT










	kw					! #		
<b>PEUGEOT - 306 Kasten/Schrägheck 04/93→08/01</b>								
 <b>Seilzug, Kupplungsbetätigung</b>								
1.4	55	03/96→07/01		→ 08/99; nicht für Fahrschulwagen; für Linkslenker		24.3728-0822.2	590822	L= 676
				→ 08/99; für Fahrschulwagen; für Linkslenker		24.3728-0822.2	590822	L= 676
				09/99→ 05/01; für Linkslenker		24.3728-0834.2	590834	L= 620 + AUT
1.8 D	44	04/93→05/99		Orga 08337→; für Linkslenker		24.3728-0823.2	590823	L= 625 + AUT
				→Orga 07972; für Linkslenker		24.3728-0835.2	590835	L= 655 + AUT
1.9 D	69	02/94→04/99		Orga 08337→; für Linkslenker		24.3728-0825.2	590825	L= 694 + AUT
<b>PEUGEOT - 306 Schrägheck (7A, 7C, N3, N5) 01/93→10/03</b>								
 <b>Seilzug, Kupplungsbetätigung</b>								
1.1	44	05/93→05/01		03/94→ 04/97; für Linkslenker		24.3728-0822.2	590822	L= 676
1.4	55	05/93→05/01		→ 08/99; nicht für Fahrschulwagen; für Linkslenker		24.3728-0822.2	590822	L= 676
1.6	65	05/93→10/00		→ 08/99; für Fahrschulwagen; für Linkslenker		24.3728-0822.2	590822	L= 676
				09/99→; für Linkslenker		24.3728-0834.2	590834	L= 620 + AUT
1.6	72	10/00→05/01		für Linkslenker		24.3728-0834.2	590834	L= 620 + AUT
1.8	74	05/93→05/01		Orga 08337→; für Linkslenker		24.3728-0823.2	590823	L= 625 + AUT
1.8	74	05/97→04/99		→Orga 08336; für Linkslenker		24.3728-0835.2	590835	L= 655 + AUT
1.8 16V	81	03/97→05/01						
2.0 HDI 90	66	06/99→05/01						
1.8 16V	82	03/97→10/03		Orga 08337→; → 05/01; für Linkslenker		24.3728-0823.2	590823	L= 625 + AUT
				→Orga 08336; für Linkslenker		24.3728-0835.2	590835	L= 655 + AUT
1.8 D	43	05/93→05/01		Orga 08337→; für Linkslenker		24.3728-0823.2	590823	L= 625 + AUT
1.8 D	44	04/93→05/99		→Orga 07972; für Linkslenker		24.3728-0835.2	590835	L= 655 + AUT
1.9 D	47	05/93→05/01		Orga 08337→; für Linkslenker; nicht für Fahrschulwagen		24.3728-0823.2	590823	L= 625 + AUT
1.9 D	50	06/94→05/01						
1.9 D	51	09/98→05/01		→Orga 08336; für Linkslenker; nicht für Fahrschulwagen		24.3728-0835.2	590835	L= 655 + AUT
1.9 D	55	03/98→05/01						
1.9 D	69	04/93→04/97		Orga 08337→; für Linkslenker		24.3728-0825.2	590825	L= 694 + AUT
1.9 DT	66	05/93→05/01						
1.9 Td	52	07/95→08/00						
2.0 16V	97	03/97→05/01						
2.0 16V	99	03/97→06/00						
2.0 S16	110	06/94→05/01						
2.0 S16	112	05/93→05/01						
2.0 S16	120	03/96→05/01						
2.0 XSi	89	05/93→05/01		Orga 08337→; für Linkslenker		24.3728-0823.2	590823	L= 625 + AUT
				02/96→; →Orga 08336; für Linkslenker		24.3728-0835.2	590835	L= 655 + AUT
<b>PEUGEOT - 308 (4A_, 4C_) 09/07→</b>								
<b>Zentralausrücker, Kupplung</b>								
1.6 16V	115	10/09→		Getriebetyp: MC; → 07/13		24.2524-5002.3	090008	Ø 24
1.6 GTi	147	07/10→						
1.6 HDi	80	09/07→		→ 07/13; Schaltgetriebe 6 Gang, automatisch betätigt; Getriebetyp: MC		24.2524-5003.3	090009	Ø 24
1.6 HDi	82	12/09→		→ 07/13; Schaltgetriebe 6 Gang, automatisch betätigt; Getriebetyp: STT,MC		24.2524-5001.3	090007	Ø 24
				Getriebetyp: BVM6, MC, STT; → 07/13		24.2524-5002.3	090008	Ø 24
1.6 HDi	84	03/13→		→ 07/13; Schaltgetriebe, automatisch betätigt; Getriebetyp: MC		24.2524-5001.3	090007	Ø 24
<b>PEUGEOT - 308 II 09/13→</b>								
<b>Zentralausrücker, Kupplung</b>								
1.2 THP 130	96	11/13→		Getriebetyp: MC		24.2524-5002.3	090008	Ø 24
1.6 GT 205	151	06/14→						
1.6 GTi	200	06/15→						
1.6	115	09/13→		Getriebetyp: BVM6, MC		24.2524-5002.3	090008	Ø 24
1.6 THP 125	92	09/13→						
1.6 HDi / BlueHDI 115	85	09/13→		Getriebetyp: MC, STT		24.2524-5002.3	090008	Ø 24
<b>PEUGEOT - 308 CC 04/09→</b>								
<b>Zentralausrücker, Kupplung</b>								
1.6 16V	115	06/09→		09/09→; Getriebetyp: MC		24.2524-5002.3	090008	Ø 24
1.6 HDi	82	06/09→		Schaltgetriebe 6 Gang, automatisch betätigt; Getriebetyp: STT,MC		24.2524-5001.3	090007	Ø 24
↓								










	kw			 	! #		
<b>PEUGEOT - 308 CC 04/09→</b>							
<b>Zentralausrücker, Kupplung</b>							
1.6 HDi	82	06/09→		Getriebetyp: BVM6, MC, STT		24.2524-5002.3 090008	Ø 24
1.6 HDi	84	03/13→		Schaltgetriebe, automatisch betätigt; Getriebetyp: MC		24.2524-5001.3 090007	Ø 24
1.6 THP	147	10/10→		Getriebetyp: MC		24.2524-5002.3 090008	Ø 24
<b>PEUGEOT - 308 SW 09/07→</b>							
<b>Zentralausrücker, Kupplung</b>							
1.6 HDi	80	09/07→		05/08→ 04/14; Schaltgetriebe 6 Gang, automatisch betätigt; Getriebetyp: MC		24.2524-5003.3 090009	Ø 24
1.6 HDi	82	12/09→		→ 04/14; Schaltgetriebe 6 Gang, automatisch betätigt; Getriebetyp: STT,MC		24.2524-5001.3 090007	Ø 24
1.6 HDi	84	03/13→		→ 04/14; Schaltgetriebe, automatisch betätigt; Getriebetyp: MC		24.2524-5001.3 090007	Ø 24
<b>PEUGEOT - 308 SW II 03/14→</b>							
<b>Zentralausrücker, Kupplung</b>							
1.2 THP 130 1.6 GT 205	96 151	03/14→ 06/14→		Getriebetyp: MC		24.2524-5002.3 090008	Ø 24
1.6 HDi / BlueHDi 115	85	03/14→		Getriebetyp: MC, STT		24.2524-5002.3 090008	Ø 24
1.6 THP 125 1.6 THP 155	92 115	03/14→ 03/14→		Getriebetyp: BVM6, MC		24.2524-5002.3 090008	Ø 24
<b>PEUGEOT - 405 II (4B) 01/92→11/99</b>							
 <b>Seilzug, Kupplungsbetätigung</b>							
1.6 1.8 1.9 D 2.0 2.0 X4	65 74 47 89 89	08/92→10/95 08/92→10/95 08/92→10/95 08/92→10/95 08/92→10/95		09/92→; für Linkslenker		24.3728-0843.2 590843	L= 1.443 + AUT
1.6	66	08/92→05/97		09/92→ 10/95; für Linkslenker		24.3728-0843.2 590843	L= 1.443 + AUT
1.9	90	01/92→11/97		09/92→ 12/93; für Linkslenker		24.3728-0843.2 590843	L= 1.443 + AUT
1.9 D	50	06/94→10/95		für Linkslenker		24.3728-0843.2 590843	L= 1.443 + AUT
<b>PEUGEOT - 405 II Break (4E) 08/92→10/98</b>							
 <b>Seilzug, Kupplungsbetätigung</b>							
1.6 1.6 1.8 1.9 D 1.9 D 2.0 2.0 4x4	65 80 74 47 52 89 89	08/92→10/96 08/92→10/96 08/92→10/96 08/92→10/96 08/92→10/96 08/92→10/96 08/92→10/96		09/92→ 10/95; für Linkslenker		24.3728-0843.2 590843	L= 1.443 + AUT
1.9 D	50	06/94→10/96		→ 10/95; für Linkslenker		24.3728-0843.2 590843	L= 1.443 + AUT
<b>PEUGEOT - 406 (8B) 10/95→01/05</b>							
 <b>Seilzug, Kupplungsbetätigung</b>							
1.6 1.8 1.8 16V	65 66 85	11/95→05/04 05/97→05/04 10/00→05/04		→ 04/04; für Linkslenker		24.3728-0846.2 590846	L= 805 + AUT
1.8 1.8 16V	74 81	10/96→03/99 11/95→10/00		für Linkslenker		24.3728-0846.2 590846	L= 805 + AUT
1.8 Bifuel	81	04/99→05/03		→ 10/00; für Linkslenker		24.3728-0846.2 590846	L= 805 + AUT
1.9 D 1.9 TD	55 66	10/96→05/04 01/96→05/04		→ 04/04; für Linkslenker		24.3728-0840.2 590840	L= 800 + AUT
1.9 TD	69	10/95→10/97		für Linkslenker		24.3728-0840.2 590840	L= 800 + AUT
2.0 16V	97	11/95→05/04		→ 04/04; für Linkslenker		24.3728-0847.2 590847	L= 847 + AUT
<b>PEUGEOT - 406 Break (8E/F) 10/96→10/04</b>							
 <b>Seilzug, Kupplungsbetätigung</b>							
1.8 1.8 16V	66 85	05/97→10/04 10/00→10/04		→ 04/04; für Linkslenker		24.3728-0846.2 590846	L= 805 + AUT
1.8 16V	81	10/96→10/00		für Linkslenker		24.3728-0846.2 590846	L= 805 + AUT
1.9 D 1.9 TD	55 66	10/96→10/04 10/96→10/04		→ 04/04; für Linkslenker		24.3728-0840.2 590840	L= 800 + AUT
2.0 16V	97	10/96→10/04		→ 04/04; für Linkslenker		24.3728-0847.2 590847	L= 847 + AUT























	kw					! #		
<b>PEUGEOT - 406 Coupe (8C) 03/97→12/04</b>								
 <b>Seilzug, Kupplungsbetätigung</b>								
2.0 16V	97	03/97→12/04		für Linkslenker		24.3728-0847.2	590847	L= 847 + AUT
<b>PEUGEOT - 505 (551A) 05/79→10/96</b>								
 <b>Geberzylinder, Kupplung</b>								
2.0	72	09/85→09/95		→ 11/87		24.2419-0929.3	030057	Ø 19,05
 <b>Nehmerzylinder, Kupplung</b>								
2.0	72	09/85→09/95		→ 11/87		24.2528-1601.3	040063	Ø 28,57
<b>PEUGEOT - 508 11/10→</b>								
<b>Zentralausrücker, Kupplung</b>								
1.6 BlueHDi 120	88	03/14→		Getriebetyp: MC		24.2524-5002.3	090008	Ø 24
1.6 THP	110	11/10→						
1.6 THP	115	11/10→						
1.6 HDi	82	11/10→		Schaltgetriebe 6 Gang, automatisch betätigt; Getriebetyp: STT,MC		24.2524-5001.3	090007	Ø 24
				Getriebetyp: BVM6, MC, STT		24.2524-5002.3	090008	Ø 24
1.6 HDi	84	02/12→		Schaltgetriebe, automatisch betätigt; Getriebetyp: STT,MC		24.2524-5001.3	090007	Ø 24
1.6 HDi	85	09/14→		Getriebetyp: MC		24.2524-5002.3	090008	Ø 24
1.6 VTi	85	11/10→		Schaltgetriebe 6 Gang, automatisch betätigt; Getriebetyp: MC		24.2524-5003.3	090009	Ø 24
1.6 VTi	88	11/10→						
2.0 HDi Hybrid4 AWC	120	11/10→		Schaltgetriebe, automatisch betätigt; Getriebetyp: STT,MC		24.2524-5001.3	090007	Ø 24
<b>PEUGEOT - 508 SW 11/10→</b>								
<b>Zentralausrücker, Kupplung</b>								
1.6	121	02/12→		Getriebetyp: MC		24.2524-5002.3	090008	Ø 24
1.6 BlueHDi 120	88	03/14→						
1.6 THP	110	11/10→						
1.6 THP	115	11/10→						
1.6 HDi	82	11/10→		Schaltgetriebe 6 Gang, automatisch betätigt; Getriebetyp: STT,MC		24.2524-5001.3	090007	Ø 24
				Getriebetyp: BVM6, MC, STT		24.2524-5002.3	090008	Ø 24
1.6 HDi	84	02/12→		Schaltgetriebe, automatisch betätigt; Getriebetyp: STT,MC		24.2524-5001.3	090007	Ø 24
1.6 HDi	85	09/14→		Getriebetyp: MC		24.2524-5002.3	090008	Ø 24
1.6 VTi	85	11/10→		Schaltgetriebe 6 Gang, automatisch betätigt		24.2524-5003.3	090009	Ø 24
1.6 VTi	88	11/10→						
<b>PEUGEOT - 806 (221) 06/94→08/02</b>								
 <b>Seilzug, Kupplungsbetätigung</b>								
1.8	73	07/95→08/02		10/96→ 06/02; für Linkslenker		24.3728-0341.2	590341	L= 739 + AUT
1.9 TD	66	07/95→08/02		→ 06/02; für Linkslenker;		24.3728-0340.2	590340	L= 1.088 + AUT
1.9 TD	68	05/97→08/02		Getriebetyp: für ML5-Getriebe				
				→ 06/02; für Linkslenker;		24.3728-0342.2	590342	L= 864 + AUT
				Getriebetyp: für ME-Getriebe				
2.0	89	06/94→08/02		08/94→ 06/02; für Linkslenker		24.3728-0341.2	590341	L= 739 + AUT
2.0 16V	97	05/98→09/00		10/98→; für Linkslenker		24.3728-0336.2	590336	L= 973 + AUT
2.0 16V	100	09/00→08/02		→ 06/02; für Linkslenker		24.3728-0336.2	590336	L= 973 + AUT
2.0 Turbo	108	06/94→08/02		08/94→ 06/02; für Linkslenker;		24.3728-0340.2	590340	L= 1.088 + AUT
				Getriebetyp: für ML5-Getriebe				
				08/94→ 06/02; für Linkslenker;		24.3728-0342.2	590342	L= 864 + AUT
				Getriebetyp: für ME-Getriebe				
2.1 td 12V	80	06/96→08/99		für Linkslenker;		24.3728-0340.2	590340	L= 1.088 + AUT
				Getriebetyp: für ML5-Getriebe				
<b>PEUGEOT - 1007 (KM_) 04/05→</b>								
 <b>Nehmerzylinder, Kupplung</b>								
1.4	54	04/05→		→ 02/11; Getriebetyp: für BE4R-Getriebe		24.2519-1708.3	040104	Ø 19,05
1.4 16V	65	10/05→						
1.4 HDi	50	04/05→						
1.6 16V	80	04/05→						
1.6 HDi	80	06/07→						
<b>PEUGEOT - 2008 03/13→</b>								
 <b>Geberzylinder, Kupplung</b>								
1.2 THP 110	81	01/15→		Getriebetyp: BE4R; für Rechtslenker;		24.2415-1714.3	030134	Ø 15,87
1.2 THP 130	96	01/15→		für Fahrzeuge ohne Start-Stopp-Funktion				
1.2 VTi	60	03/13→						













	kw					! #		
<b>PEUGEOT - 2008 03/13</b> →								
 <b>Geberzylinder, Kupplung</b>								
1.4 HDi	50	06/13 →			für Rechtslenker; Getriebetyp: BVM MA	24.2415-1714.3	030134	Ø 15,87
1.6 BlueHDi 100	73	01/15 →						
1.6 BlueHDi 120	88	07/14 →						
1.6 BlueHDi 75	55	01/15 →						
1.6 HDi	68	03/13 →						
1.6 HDi	84	03/13 →						
1.6 HDi	85	07/14 →						
1.6 VTi	88	03/13 →						
 <b>Nehmerzylinder, Kupplung</b>								
1.2 THP 110	81	01/15 →			Getriebetyp: BE4R;	24.2518-1701.3	040098	Ø 18,9
1.2 THP 130	96	01/15 →			für Fahrzeuge mit Start-Stopp-Funktion			
1.2 VTi	60	03/13 →			Getriebetyp: BVM MA	24.2518-1702.3	040099	Ø 18,9
1.4 HDi	50	06/13 →						
1.6 BlueHDi 100	73	01/15 →			Getriebetyp: BE4R;	24.2518-1703.3	040101	Ø 18,9
1.6 BlueHDi 75	55	01/15 →			für Fahrzeuge ohne Start-Stopp-Funktion			
1.6 HDi	68	03/13 →						
1.6 HDi	84	03/13 →						
1.6 VTi	88	03/13 →						
<b>Zentralausrücker, Kupplung</b>								
1.2 THP 130	96	01/15 →			Getriebetyp: MC	24.2524-5002.3	090008	Ø 24
1.6 BlueHDi 120	88	07/14 →						
1.6 HDi	68	03/13 →			Schaltgetriebe 6 Gang, automatisch betätigt; Getriebetyp: STT,MC	24.2524-5003.3	090009	Ø 24
1.6 HDi	84	03/13 →			Getriebetyp: MC, STT	24.2524-5002.3	090008	Ø 24
<b>PEUGEOT - 2008 06/09</b> →								
<b>Zentralausrücker, Kupplung</b>								
1.2	96	01/15 →			Getriebetyp: MC	24.2524-5002.3	090008	Ø 24
1.6 BlueHDi 120	88	05/14 →						
1.6 HDi	80	06/09 →			Schaltgetriebe 6 Gang, automatisch betätigt; Getriebetyp: MC	24.2524-5003.3	090009	Ø 24
1.6 HDi	82	08/10 →			Getriebetyp: STT,MC;	24.2524-5001.3	090007	Ø 24
					Schaltgetriebe 6 Gang, automatisch betätigt			
					Getriebetyp: BVM6, MC	24.2524-5002.3	090008	Ø 24
1.6 HDi	84	03/13 →			Getriebetyp: STT,MC;	24.2524-5001.3	090007	Ø 24
					Schaltgetriebe, automatisch betätigt			
					Getriebetyp: MC	24.2524-5002.3	090008	Ø 24
1.6 THP	110	06/09 →			Orga 12167 →; Getriebetyp: BVM6, MC	24.2524-5002.3	090008	Ø 24
1.6 THP	115	06/09 →						
2.0 HDi Hybrid4	120	02/11 →			Getriebetyp: STT,MC;	24.2524-5001.3	090007	Ø 24
2.0 HDi Hybrid4	147	11/11 →			Schaltgetriebe, automatisch betätigt			
<b>PEUGEOT - 5008 06/09</b> →								
<b>Zentralausrücker, Kupplung</b>								
1.2	96	01/15 →			Getriebetyp: MC	24.2524-5002.3	090008	Ø 24
1.6 BlueHDi 120	88	05/14 →						
1.6 16V	115	09/09 →			Orga 12167 →; Getriebetyp: BVM6, MC	24.2524-5002.3	090008	Ø 24
1.6 HDi	80	09/09 →			Schaltgetriebe 6 Gang, automatisch betätigt; Getriebetyp: MC	24.2524-5003.3	090009	Ø 24
1.6 HDi	82	08/10 →			Schaltgetriebe 6 Gang, automatisch betätigt; Getriebetyp: STT,MC	24.2524-5001.3	090007	Ø 24
					Getriebetyp: BVM6, MC	24.2524-5002.3	090008	Ø 24
1.6 HDi	84	03/13 →			Schaltgetriebe, automatisch betätigt; Getriebetyp: STT,MC	24.2524-5001.3	090007	Ø 24
					Getriebetyp: MC	24.2524-5002.3	090008	Ø 24
<b>PEUGEOT - BOXER Bus (230P) 03/94 →04/02</b>								
 <b>Seilzug, Kupplungsbetätigung</b>								
1.9 D	51	03/94 →04/02			→ 03/02; Nutzlast [kg]: 1.000; für Linkslenker; Getriebetyp: für ML5-Getriebe	24.3728-0300.2	590300	L= 1.478
					→ 03/02; Nutzlast [kg]: 1.000; für Linkslenker; Getriebetyp: für ME-Getriebe	24.3728-0518.2	590518	L= 1.034
1.9 TD	66	08/94 →04/02			→ 03/02; Nutzlast ab [kg] 1.000 Nutzlast bis [kg] 1.400; für Linkslenker; Getriebetyp: für ML5-Getriebe	24.3728-0300.2	590300	L= 1.478
1.9 TD	68	03/94 →04/02						
1.9 TD 4x4	68	07/96 →04/02			→ 03/02; Nutzlast ab [kg] 1.000 Nutzlast bis [kg] 1.400; für Linkslenker; Getriebetyp: für ME-Getriebe	24.3728-0337.2	590337	L= 1.058
↓								














	kw			 	! #		
<b>PEUGEOT - BOXER Bus (230P) 03/94→04/02</b>							
 <b>Seilzug, Kupplungsbetätigung</b>							
2.0 i	80	03/94→04/02		→ 03/02; Nutzlast ab [kg] 1.000 Nutzlast bis [kg] 1.800; für Linkslenker; Getriebetyp: für ML5-Getriebe	24.3728-0335.2	590335	L= 1.435
				08/94→ 03/02; Nutzlast ab [kg] 1.000 Nutzlast bis [kg] 1.800; für Linkslenker; Getriebetyp: für ME-Getriebe	24.3728-0518.2	590518	L= 1.034
				→ 03/02; Nutzlast ab [kg] 1.000 Nutzlast bis [kg] 1.800; für Linkslenker; Getriebetyp: für MG5T-Getriebe	24.3728-0519.2	590519	L= 1.090
2.0 i 4x4	80	08/96→04/02		→ 03/02; Nutzlast ab [kg] 1.000 Nutzlast bis [kg] 1.800; für Linkslenker; Getriebetyp: für ML5-Getriebe	24.3728-0335.2	590335	L= 1.435
				→ 03/02; Nutzlast ab [kg] 1.000 Nutzlast bis [kg] 1.800; für Linkslenker; Getriebetyp: für ME-Getriebe	24.3728-0518.2	590518	L= 1.034
				→ 03/02; Nutzlast ab [kg] 1.000 Nutzlast bis [kg] 1.800; für Linkslenker; Getriebetyp: für MG5T-Getriebe	24.3728-0519.2	590519	L= 1.090
2.5 D 2.5 D 4x4	63 63	08/94→04/02 07/96→04/02		→ 03/02; Nutzlast ab [kg] 1.400 Nutzlast bis [kg] 1.800; für Linkslenker; Getriebetyp: für ML5-Getriebe	24.3728-0335.2	590335	L= 1.435
				→ 03/02; Nutzlast ab [kg] 1.400 Nutzlast bis [kg] 1.800; für Linkslenker; Getriebetyp: für ME-Getriebe	24.3728-0518.2	590518	L= 1.034
				→ 03/02; Nutzlast ab [kg] 1.400 Nutzlast bis [kg] 1.800; für Linkslenker; Getriebetyp: für MG5T-Getriebe	24.3728-0519.2	590519	L= 1.090
2.5 DT	62	10/97→11/01		Nutzlast ab [kg] 1.400 Nutzlast bis [kg] 1.800; für Linkslenker; Getriebetyp: für ML5-Getriebe	24.3728-0335.2	590335	L= 1.435
				Nutzlast ab [kg] 1.400 Nutzlast bis [kg] 1.800; für Linkslenker; Getriebetyp: für ME-Getriebe	24.3728-0518.2	590518	L= 1.034
				Nutzlast ab [kg] 1.400 Nutzlast bis [kg] 1.800; für Linkslenker; Getriebetyp: für MG5T-Getriebe	24.3728-0519.2	590519	L= 1.090
2.5 TD	76	07/94→04/02		08/94→ 03/02; Nutzlast ab [kg] 1.400 Nutzlast bis [kg] 1.800; für Linkslenker; Getriebetyp: für MG5T-Getriebe	24.3728-0519.2	590519	L= 1.090
2.5 TD 4x4 2.5 TDI 2.5 TDI 4x4	76 79 79	07/96→04/02 01/97→04/02 01/97→04/02		→ 03/02; Nutzlast ab [kg] 1.400 Nutzlast bis [kg] 1.800; für Linkslenker; Getriebetyp: für MG5T-Getriebe	24.3728-0519.2	590519	L= 1.090
2.8 D	64	01/99→02/02		Nutzlast ab [kg] 1.400 Nutzlast bis [kg] 1.800; für Linkslenker; Getriebetyp: ML5	24.3728-0335.2	590335	L= 1.435
2.8 HDi	93	10/00→11/01		11/00→; Nutzlast ab [kg] 1.400 Nutzlast bis [kg] 1.800; für Linkslenker; Getriebetyp: für ML5-Getriebe	24.3728-0335.2	590335	L= 1.435
				11/00→; Nutzlast ab [kg] 1.400 Nutzlast bis [kg] 1.800; für Linkslenker; Getriebetyp: für MG5T-Getriebe	24.3728-0519.2	590519	L= 1.090
2.8 HDi	94	11/00→04/02		→ 03/02; Nutzlast ab [kg] 1.400 Nutzlast bis [kg] 1.800; für Linkslenker; Getriebetyp: für ML5-Getriebe	24.3728-0335.2	590335	L= 1.435
				→ 03/02; Nutzlast ab [kg] 1.400 Nutzlast bis [kg] 1.800; für Linkslenker; Getriebetyp: für MG5T-Getriebe	24.3728-0519.2	590519	L= 1.090
<b>PEUGEOT - BOXER Kasten (230L) 03/94→06/03</b>							
 <b>Seilzug, Kupplungsbetätigung</b>							
1.9 D 1.9 D	50 51	07/99→04/02 03/94→04/02		→ 03/02; Nutzlast [kg]: 1.000; für Linkslenker; Getriebetyp: für ML5-Getriebe	24.3728-0300.2	590300	L= 1.478
				→ 03/02; Nutzlast [kg]: 1.000; für Linkslenker; Getriebetyp: für ME-Getriebe	24.3728-0518.2	590518	L= 1.034
1.9 TD 1.9 TD	66 68	07/99→04/02 03/94→04/02		→ 03/02; Nutzlast ab [kg] 1.000 Nutzlast bis [kg] 1.400; für Linkslenker; Getriebetyp: für ML5-Getriebe	24.3728-0300.2	590300	L= 1.478
				→ 03/02; Nutzlast ab [kg] 1.000 Nutzlast bis [kg] 1.400; für Linkslenker; Getriebetyp: für ME-Getriebe	24.3728-0337.2	590337	L= 1.058
2.0 i	80	06/94→04/02		→ 03/02; Nutzlast ab [kg] 1.000 Nutzlast bis [kg] 1.800; für Linkslenker; Getriebetyp: für ML5-Getriebe	24.3728-0335.2	590335	L= 1.435
				→ 03/02; Nutzlast ab [kg] 1.000 Nutzlast bis [kg] 1.800; für Linkslenker; Getriebetyp: für ME-Getriebe	24.3728-0518.2	590518	L= 1.034
↓							

	kw			 	! #				
<b>PEUGEOT - BOXER Kasten (230L) 03/94→06/03</b>									
 <b>Seilzug, Kupplungsbetätigung</b>									
2.0 i	80	06/94→04/02		→ 03/02; Nutzlast ab [kg] 1.000 Nutzlast bis [kg] 1.800; für Linkslenker; Getriebetyp: für MG5T-Getriebe	24.3728-0519.2	590519	L= 1.090		
2.5 D 2.5 D 4x4	63 63	03/94→04/02 07/99→04/02		→ 03/02; Nutzlast ab [kg] 1.400 Nutzlast bis [kg] 1.800; für Linkslenker; Getriebetyp: für ML5-Getriebe	24.3728-0335.2	590335	L= 1.435		
				→ 03/02; Nutzlast ab [kg] 1.400 Nutzlast bis [kg] 1.800; für Linkslenker; Getriebetyp: für ME-Getriebe	24.3728-0518.2	590518	L= 1.034		
				→ 03/02; Nutzlast ab [kg] 1.400 Nutzlast bis [kg] 1.800; für Linkslenker; Getriebetyp: für MG5T-Getriebe	24.3728-0519.2	590519	L= 1.090		
2.5 DT	62	10/97→11/01		Nutzlast ab [kg] 1.400 Nutzlast bis [kg] 1.800; für Linkslenker; Getriebetyp: für ML5-Getriebe	24.3728-0335.2	590335	L= 1.435		
				Nutzlast ab [kg] 1.400 Nutzlast bis [kg] 1.800; für Linkslenker; Getriebetyp: für ME-Getriebe	24.3728-0518.2	590518	L= 1.034		
				Nutzlast ab [kg] 1.400 Nutzlast bis [kg] 1.800; für Linkslenker; Getriebetyp: für MG5T-Getriebe	24.3728-0519.2	590519	L= 1.090		
2.5 TD 2.5 TDI 2.5 TDI 4x4	76 79 79	03/94→04/02 01/97→04/02 07/99→04/02		→ 03/02; Nutzlast ab [kg] 1.400 Nutzlast bis [kg] 1.800; für Linkslenker; Getriebetyp: für MG5T-Getriebe	24.3728-0519.2	590519	L= 1.090		
			2.8 D	64	01/99→02/02	Nutzlast ab [kg] 1.400 Nutzlast bis [kg] 1.800; für Linkslenker; Getriebetyp: ML5	24.3728-0335.2	590335	L= 1.435
			2.8 HDi	93	10/00→11/01	11/00→; Nutzlast ab [kg] 1.400 Nutzlast bis [kg] 1.800; für Linkslenker; Getriebetyp: für ML5-Getriebe	24.3728-0335.2	590335	L= 1.435
11/00→; Nutzlast ab [kg] 1.400 Nutzlast bis [kg] 1.800; für Linkslenker; Getriebetyp: für MG5T-Getriebe	24.3728-0519.2	590519				L= 1.090			
2.8 HDI	94	11/00→04/02	→ 03/02; Nutzlast ab [kg] 1.400 Nutzlast bis [kg] 1.800; für Linkslenker; Getriebetyp: für ML5-Getriebe	24.3728-0335.2	590335	L= 1.435			
			→ 03/02; Nutzlast ab [kg] 1.400 Nutzlast bis [kg] 1.800; für Linkslenker; Getriebetyp: für MG5T-Getriebe	24.3728-0519.2	590519	L= 1.090			
<b>PEUGEOT - BOXER Pritsche/Fahrgestell (ZCT_) 03/94→04/02</b>									
 <b>Seilzug, Kupplungsbetätigung</b>									
1.9 D	51	03/94→04/02		für Linkslenker; Nutzlast ab [kg] 1.000 Nutzlast bis [kg] 1.400; Getriebetyp: ML5	24.3728-0300.2	590300	L= 1.478		
1.9 TD	66	06/94→04/02		12/98→ 03/02; Nutzlast ab [kg] 1.000 Nutzlast bis [kg] 1.400; für Linkslenker; Getriebetyp: für ML5-Getriebe	24.3728-0300.2	590300	L= 1.478		
				12/98→ 03/02; Nutzlast ab [kg] 1.000 Nutzlast bis [kg] 1.400; für Linkslenker; Getriebetyp: für ME-Getriebe	24.3728-0337.2	590337	L= 1.058		
1.9 TD	68	07/94→04/02		07/96→ 03/02; Nutzlast ab [kg] 1.000 Nutzlast bis [kg] 1.400; für Linkslenker; Getriebetyp: für ML5-Getriebe	24.3728-0300.2	590300	L= 1.478		
				07/96→ 03/02; Nutzlast ab [kg] 1.000 Nutzlast bis [kg] 1.400; für Linkslenker; Getriebetyp: für ME-Getriebe	24.3728-0337.2	590337	L= 1.058		
2.0 2.0 i	81 80	12/01→04/02 06/94→04/02		→ 03/02; Nutzlast ab [kg] 1.000 Nutzlast bis [kg] 1.800; für Linkslenker; Getriebetyp: für ML5-Getriebe	24.3728-0335.2	590335	L= 1.435		
				→ 03/02; Nutzlast ab [kg] 1.000 Nutzlast bis [kg] 1.800; für Linkslenker; Getriebetyp: für ME-Getriebe	24.3728-0337.2	590337	L= 1.058		
				→ 03/02; Nutzlast ab [kg] 1.000 Nutzlast bis [kg] 1.800; für Linkslenker; Getriebetyp: für MG5T-Getriebe	24.3728-0519.2	590519	L= 1.090		
2.5 D	63	03/94→04/02		→ 03/02; Nutzlast ab [kg] 1.400 Nutzlast bis [kg] 1.800; für Linkslenker; Getriebetyp: für ML5-Getriebe	24.3728-0335.2	590335	L= 1.435		
				→ 03/02; Nutzlast ab [kg] 1.400 Nutzlast bis [kg] 1.800; für Linkslenker; Getriebetyp: für ME-Getriebe	24.3728-0337.2	590337	L= 1.058		
				→ 03/02; Nutzlast ab [kg] 1.400 Nutzlast bis [kg] 1.800; für Linkslenker; Getriebetyp: für MG5T-Getriebe	24.3728-0519.2	590519	L= 1.090		
2.5 D 4x4 2.8 HDI	63 94	07/99→04/02 11/00→04/02		→ 03/02; Nutzlast ab [kg] 1.400 Nutzlast bis [kg] 1.800; für Linkslenker; Getriebetyp: für ML5-Getriebe	24.3728-0335.2	590335	L= 1.435		
↓									












	kw					! #		
<b>PEUGEOT - BOXER Pritsche/Fahrgestell (ZCT_) 03/94→04/02</b>								
 <b>Seilzug, Kupplungsbetätigung</b>								
2.5 D 4x4 2.8 HDI	63 94	07/99→04/02 11/00→04/02		→ 03/02; Nutzlast ab [kg] 1.400 Nutzlast bis [kg] 1.800; für Linkslenker; Getriebetyp: für MG5T-Getriebe			24.3728-0519.2 590519	L= 1.090
2.5 TD 2.5 TDI 2.5 TDI 4x4	76 79 79	03/94→04/02 01/97→04/02 07/99→04/02		→ 03/02; Nutzlast ab [kg] 1.400 Nutzlast bis [kg] 1.800; für Linkslenker; Getriebetyp: für MG5T-Getriebe			24.3728-0519.2 590519	L= 1.090
2.8 D	64	01/99→02/02		Nutzlast ab [kg] 1.400 Nutzlast bis [kg] 1.800; für Linkslenker; Getriebetyp: ML5			24.3728-0335.2 590335	L= 1.435
2.8 HDi	93	10/00→11/01		11/00→; Nutzlast ab [kg] 1.400 Nutzlast bis [kg] 1.800; für Linkslenker; Getriebetyp: für ML5-Getriebe			24.3728-0335.2 590335	L= 1.435
				11/00→; Nutzlast ab [kg] 1.400 Nutzlast bis [kg] 1.800; für Linkslenker; Getriebetyp: für MG5T-Getriebe			24.3728-0519.2 590519	L= 1.090
<b>PEUGEOT - EXPERT (224) 10/95→12/06</b>								
 <b>Seilzug, Kupplungsbetätigung</b>								
1.6 1.8	58 74	02/96→09/00 10/96→09/00		für Linkslenker			24.3728-0341.2 590341	L= 739 + AUT
1.9 D 1.9 D	51 51	02/96→12/98 12/03→12/06		für Linkslenker			24.3728-0336.2 590336	L= 973 + AUT
1.9 TD	66	02/96→09/00		für Linkslenker; Getriebetyp: für ML5T-Getriebe			24.3728-0340.2 590340	L= 1.088 + AUT
				für Linkslenker; Getriebetyp: für ME5K-Getriebe			24.3728-0342.2 590342	L= 864 + AUT
1.9 TD	68	02/96→05/98		04/96→; für Linkslenker; Getriebetyp: für ML5T-Getriebe			24.3728-0340.2 590340	L= 1.088 + AUT
				04/96→; für Linkslenker; Getriebetyp: für ME5K-Getriebe			24.3728-0342.2 590342	L= 864 + AUT
2.0	100	07/00→12/06		für Linkslenker; Getriebetyp: für BE4-Getriebe			24.3728-0336.2 590336	L= 973 + AUT
2.0 HDi 2.0 HDi 2.0 HDi 16V	69 80 80	10/00→10/06 07/00→12/06 07/00→12/06		für Linkslenker			24.3728-0333.2 590333	L= 1.003 + AUT
<b>PEUGEOT - EXPERT Kasten (222) 07/95→12/06</b>								
 <b>Seilzug, Kupplungsbetätigung</b>								
1.6 1.8	58 74	02/96→09/00 10/96→09/00		für Linkslenker			24.3728-0341.2 590341	L= 739 + AUT
				für Rechtslenker			24.3728-0341.2 590341	L= 739 + AUT
1.9 D 1.9 D 70	51 51	02/96→12/98 12/98→12/06		für Linkslenker			24.3728-0333.2 590333	L= 1.003 + AUT
				für Rechtslenker			24.3728-0341.2 590341	L= 739 + AUT
1.9 TD	66	02/96→09/00		für Linkslenker			24.3728-0340.2 590340	L= 1.088 + AUT
				für Linkslenker			24.3728-0342.2 590342	L= 864 + AUT
1.9 TD	68	02/96→05/98		04/96→; für Linkslenker			24.3728-0340.2 590340	L= 1.088 + AUT
				04/96→; für Linkslenker			24.3728-0342.2 590342	L= 864 + AUT
2.0 2.0 HDi 2.0 HDi	100 69 80	09/02→12/06 07/00→12/06 07/00→12/06		für Linkslenker			24.3728-0333.2 590333	L= 1.003 + AUT
<b>PEUGEOT - EXPERT Pritsche/Fahrgestell (223) 12/95→12/06</b>								
 <b>Seilzug, Kupplungsbetätigung</b>								
1.9 D 1.9 D	51 51	02/96→12/98 06/98→09/01		für Linkslenker			24.3728-0336.2 590336	L= 973 + AUT
1.9 TD	66	02/96→09/00		für Linkslenker			24.3728-0340.2 590340	L= 1.088 + AUT
				für Linkslenker			24.3728-0342.2 590342	L= 864 + AUT
<b>PEUGEOT - PARTNER Combispace (5F) 05/96→12/15</b>								
 <b>Seilzug, Kupplungsbetätigung</b>								
1.1	44	06/96→10/02		07/96→; für Linkslenker			24.3728-0328.2 590328	L= 617
1.4	55	06/96→12/15		07/96→ 03/08; für Linkslenker			24.3728-0328.2 590328	L= 617
1.6 16V	80	07/01→03/08		für Linkslenker			24.3728-0850.2 590850	L= 909 + AUT
1.6 Flexfuel	80	09/00→10/02		07/01→; für Linkslenker			24.3728-0850.2 590850	L= 909 + AUT
1.6 HDi 75	55	02/06→12/13		→ 03/08; für Linkslenker			24.3728-0850.2 590850	L= 909 + AUT
1.6 HDi 90	66	10/05→12/15		Orga 11130→; → 03/08; für Linkslenker; Getriebetyp: für BE4-getriebe			24.3728-0343.2 590343	L= 882 + AUT
				02/06→; →Orga 11129; für Linkslenker; Getriebetyp: für BE4-getriebe			24.3728-0850.2 590850	L= 909 + AUT
1.8	66	05/97→12/03		für Linkslenker			24.3728-0338.2 590338	L= 653 + AUT
↓								
















	kw					! #		
<b>PEUGEOT - PARTNER Combispace (5F) 05/96→12/15</b>								
 <b>Seilzug, Kupplungsbetätigung</b>								
1.9 D	50	06/96→12/02		07/96→; Getriebetyp: für BE3-Getriebe; für Linkslenker		24.3728-0329.2	590329	L= 653 + AUT
				Orga 11130→; für Linkslenker; Getriebetyp: für BE4-getriebe		24.3728-0343.2	590343	L= 882 + AUT
				07/96→; →Orga 11129; für Linkslenker; Getriebetyp: für BE4-getriebe		24.3728-0850.2	590850	L= 909 + AUT
1.9 D	51	05/96→12/98		12/98→; Getriebetyp: für BE3-Getriebe; für Linkslenker		24.3728-0329.2	590329	L= 653 + AUT
				Orga 11130→; für Linkslenker; Getriebetyp: für BE4-getriebe		24.3728-0343.2	590343	L= 882 + AUT
				12/98→; →Orga 11129; für Linkslenker; Getriebetyp: für BE4-getriebe		24.3728-0850.2	590850	L= 909 + AUT
1.9 D	51	12/98→07/08		→ 03/08; Getriebetyp: für BE3-Getriebe; für Linkslenker		24.3728-0329.2	590329	L= 653 + AUT
				Orga 11130→; → 03/08; für Linkslenker; Getriebetyp: für BE4-getriebe		24.3728-0343.2	590343	L= 882 + AUT
				→Orga 11129; für Linkslenker; Getriebetyp: für BE4-getriebe		24.3728-0850.2	590850	L= 909 + AUT
2.0 HDI	66	02/00→07/08		Orga 11130→; → 03/08; für Linkslenker; Getriebetyp: für BE4-getriebe		24.3728-0343.2	590343	L= 882 + AUT
				→ 03/08; für Linkslenker		24.3728-0850.2	590850	L= 909 + AUT
				→Orga 11129; für Linkslenker; Getriebetyp: für BE4-getriebe		24.3728-0850.2	590850	L= 909 + AUT
2.0 HDi 4x4	66	04/04→08/05		Orga 11130→; für Linkslenker; Getriebetyp: für BE4-getriebe		24.3728-0343.2	590343	L= 882 + AUT
				für Linkslenker		24.3728-0850.2	590850	L= 909 + AUT
				→Orga 11129; für Linkslenker; Getriebetyp: für BE4-getriebe		24.3728-0850.2	590850	L= 909 + AUT
<b>PEUGEOT - PARTNER Kasten 04/08→</b>								
<b>Zentralausrücker, Kupplung</b>								
1.6 BlueHdi 120	88	04/15→		Getriebetyp: MC		24.2524-5002.3	090008	Ø 24
1.6 HDi	66	03/13→		Schaltgetriebe 6 Gang, automatisch betätigt; Getriebetyp: STT,MC; Tepee		24.2524-5001.3	090007	Ø 24
1.6 HDi	67	09/09→12/12						
1.6 HDi 16V	66	04/08→		Schaltgetriebe, automatisch betätigt; Getriebetyp: STT,MC;		24.2524-5003.3	090009	Ø 24
1.6 HDi 90	68	04/10→		Kasten / Pritsche/Doppelk.				
<b>PEUGEOT - PARTNER Kasten (5) 04/96→12/15</b>								
 <b>Seilzug, Kupplungsbetätigung</b>								
1.1	44	06/96→09/05		07/96→; für Linkslenker		24.3728-0328.2	590328	L= 617
1.4	54	11/02→10/06		für Linkslenker		24.3728-0328.2	590328	L= 617
1.4 BiFuel	55	04/03→10/06						
1.4	55	06/96→12/15		07/96→ 03/08; für Linkslenker		24.3728-0328.2	590328	L= 617
1.6 HDi 75	55	02/06→07/08		→ 03/08; für Linkslenker		24.3728-0850.2	590850	L= 909 + AUT
1.6 HDi 90	66	02/06→12/15		Orga 11130→; → 03/08; für Linkslenker; Getriebetyp: für BE4-Getriebe		24.3728-0343.2	590343	L= 882 + AUT
				→Orga 11129; für Linkslenker; Getriebetyp: für BE4-Getriebe		24.3728-0850.2	590850	L= 909 + AUT
1.8	66	03/97→08/00		für Linkslenker; Getriebetyp: BVM MA		24.3728-0328.2	590328	L= 617
				für Linkslenker; Getriebetyp: für BE4-Getriebe		24.3728-0850.2	590850	L= 909 + AUT
1.8 D	43	06/96→12/02		07/96→; für Linkslenker		24.3728-0329.2	590329	L= 653 + AUT
1.8 D	44	11/96→02/98		für Linkslenker		24.3728-0329.2	590329	L= 653 + AUT
1.9 D	50	05/96→12/98		Getriebetyp: BE3; für Linkslenker		24.3728-0329.2	590329	L= 653 + AUT
1.9 D 4x4	51	04/04→11/07		Orga 11130→; für Linkslenker; Getriebetyp: für BE4-Getriebe		24.3728-0343.2	590343	L= 882 + AUT
				→Orga 11129; für Linkslenker; Getriebetyp: für BE4-Getriebe		24.3728-0850.2	590850	L= 909 + AUT
1.9 D	51	06/96→12/02		07/96→; Getriebetyp: BE3; für Linkslenker		24.3728-0329.2	590329	L= 653 + AUT
				Orga 11130→; für Linkslenker; Getriebetyp: für BE4-Getriebe		24.3728-0343.2	590343	L= 882 + AUT
				07/96→; →Orga 11129; für Linkslenker; Getriebetyp: für BE4-Getriebe		24.3728-0850.2	590850	L= 909 + AUT
1.9 D	51	06/96→12/15		07/96→ 03/08; Getriebetyp: BE3; für Linkslenker		24.3728-0329.2	590329	L= 653 + AUT
				Orga 11130→; → 03/08; für Linkslenker; Getriebetyp: für BE4-Getriebe		24.3728-0343.2	590343	L= 882 + AUT
				07/96→; →Orga 11129; für Linkslenker; Getriebetyp: für BE4-Getriebe		24.3728-0850.2	590850	L= 909 + AUT
↓								













	kw					! #		
<b>PEUGEOT - PARTNER Kasten (5) 04/96→12/15</b>								
 <b>Seilzug, Kupplungsbetätigung</b>								
2.0 HDi	66	04/00→07/08		Orga 11130→; → 03/08; für Linkslenker; Getriebetyp: für BE4-Getriebe		24.3728-0343.2	590343	L= 882 + AUT
				→ 03/08; für Linkslenker		24.3728-0850.2	590850	L= 909 + AUT
				→Orga 11129; für Linkslenker; Getriebetyp: für BE4-Getriebe		24.3728-0850.2	590850	L= 909 + AUT
2.0 HDi 4x4	66	04/04→08/05		Orga 11130→; für Linkslenker; Getriebetyp: für BE4-Getriebe		24.3728-0343.2	590343	L= 882 + AUT
				für Linkslenker		24.3728-0850.2	590850	L= 909 + AUT
				→Orga 11129; für Linkslenker; Getriebetyp: für BE4-Getriebe		24.3728-0850.2	590850	L= 909 + AUT
<b>PEUGEOT - PARTNER Pritsche/Fahrgestell 01/09→</b>								
<b>Zentralausrücker, Kupplung</b>								
1.6 HDi	66	03/13→		Schaltgetriebe 6 Gang, automatisch betätigt; Getriebetyp: STT,MC; Tepee		24.2524-5001.3	090007	Ø 24
1.6 HDi 16V	66	01/09→		Schaltgetriebe, automatisch betätigt; Getriebetyp: STT,MC; Kasten / Pritsche/Doppelk.		24.2524-5003.3	090009	Ø 24
<b>PEUGEOT - PARTNER Pritsche/Fahrgestell 01/99→07/08</b>								
 <b>Seilzug, Kupplungsbetätigung</b>								
1.9 D	51	01/99→07/08		→ 03/08; Getriebetyp: BE3; für Linkslenker		24.3728-0329.2	590329	L= 653 + AUT
				Orga 11130→; → 03/08; für Linkslenker; Getriebetyp: für BE4-Getriebe		24.3728-0343.2	590343	L= 882 + AUT
				→Orga 11129; für Linkslenker; Getriebetyp: für BE4-Getriebe		24.3728-0850.2	590850	L= 909 + AUT
2.0 HDi	66	11/02→07/08		Orga 11130→; → 03/08; für Linkslenker; Getriebetyp: für BE4-Getriebe		24.3728-0343.2	590343	L= 882 + AUT
				→ 03/08; für Linkslenker		24.3728-0850.2	590850	L= 909 + AUT
				→Orga 11129; für Linkslenker; Getriebetyp: für BE4-Getriebe		24.3728-0850.2	590850	L= 909 + AUT
<b>PEUGEOT - PARTNER Tepee 04/08→</b>								
<b>Zentralausrücker, Kupplung</b>								
1.6 BlueHDi 120	88	12/14→		Getriebetyp: MC		24.2524-5002.3	090008	Ø 24
1.6 HDi	66	03/13→		Schaltgetriebe 6 Gang, automatisch betätigt; Getriebetyp: STT,MC; Tepee		24.2524-5001.3	090007	Ø 24
1.6 HDi 16V	66	04/08→		Schaltgetriebe, automatisch betätigt; Getriebetyp: STT,MC; Kasten / Pritsche/Doppelk.		24.2524-5003.3	090009	Ø 24
<b>PEUGEOT - RCZ 03/10→</b>								
<b>Zentralausrücker, Kupplung</b>								
1.6 16V	115	03/10→		Getriebetyp: BVM6, MC		24.2524-5002.3	090008	Ø 24
1.6 16V	147	06/10→						
1.6 THP 270	199	06/13→		10/13→; Getriebetyp: BVM6, MC		24.2524-5002.3	090008	Ø 24
<b>PORSCHE - 928 09/77→11/95</b>								
 <b>Nehmerzylinder, Kupplung</b>								
5.4 GTS	257	08/91→11/95				24.2522-0908.3	040044	Ø 22,2
<b>PORSCHE - BOXSTER (986) 09/96→12/04</b>								
 <b>Nehmerzylinder, Kupplung</b>								
2.5	150	09/96→08/99		→ 07/99		24.2522-1707.3	040103	Ø 22,2
2.7	155	06/99→12/02		08/99→ 06/02		24.2522-1707.3	040103	Ø 22,2
2.7	162	08/99→07/02		→ 06/02		24.2522-1707.3	040103	Ø 22,2
S 3.2	185	08/99→07/02						
2.7	168	07/02→12/04				24.2522-1707.3	040103	Ø 22,2
S 3.2	191	07/02→12/04						
S 3.2	196	01/04→12/04						
<b>RENAULT - 19 II (B/C53_) 01/91→06/01</b>								
 <b>Seilzug, Kupplungsbetätigung</b>								
1.2	40	04/92→12/95		für Linkslenker		24.3728-1005.2	591005	L= 1.010
1.4	59	01/92→12/95						
1.4 (B/C532)	43	04/92→12/95						
1.4 (B/C535)	55	01/92→12/95						
1.7 (B/C53B)	54	04/92→12/95						
1.7 (B/C53C)	66	04/92→12/95						
↓								













	kw			 	! #		
<b>RENAULT - 19 II (B/C53_) 01/91→06/01</b>							
 <b>Seilzug, Kupplungsbetätigung</b>							
1.8 16V (B/C53D)	99	04/92→12/95		für Linkslenker		24.3728-1005.2 591005	L= 1.010
1.9 D (B/C53J)	47	04/92→12/95					
1.9 dT (B/C53T)	66	04/92→12/95					
1.4	57	05/93→12/98		→ 12/95; für Linkslenker		24.3728-1005.2 591005	L= 1.010
1.8 (5/353A)	66	04/92→12/95		09/94→; für Linkslenker		24.3728-1005.2 591005	L= 1.010
1.8 (B/C53Y)	65	04/92→12/95		05/92→; für Linkslenker		24.3728-1005.2 591005	L= 1.010
<b>RENAULT - 19 II Cabriolet (D53_, 853_) 04/92→06/01</b>							
 <b>Seilzug, Kupplungsbetätigung</b>							
1.8	86	01/95→06/01		→ 03/95; für Linkslenker		24.3728-1005.2 591005	L= 1.010
1.8 16V (D53D)	99	04/92→06/96					
1.8 (853A)	66	09/93→06/96		für Linkslenker		24.3728-1005.2 591005	L= 1.010
1.8 (D53V, 853F, D53C)	79	07/94→06/96		09/94→; für Linkslenker		24.3728-1005.2 591005	L= 1.010
1.8 (D53Y)	65	04/92→06/96		→ 12/94; für Linkslenker		24.3728-1005.2 591005	L= 1.010
<b>RENAULT - 19 II Chamade (L53_) 04/92→08/03</b>							
 <b>Seilzug, Kupplungsbetätigung</b>							
1.4	57	10/94→11/95				24.3728-1005.2 591005	L= 1.010
1.4	59	10/94→11/95					
1.4 (532)	43	04/92→12/95					
1.4 (L535)	55	11/93→12/95					
1.7	55	05/92→11/95					
1.7 (L533)	68	01/93→08/95					
1.7 (L53B)	54	04/92→12/95					
1.7 (L53C)	66	04/92→12/95					
1.8	79	05/92→11/95					
1.8 (L53V, L538)	79	05/94→12/95					
1.8 16V (L53D)	99	04/92→12/95					
1.9 D (L53J)	47	04/92→12/95					
1.9 dT (L53T)	66	04/92→12/95					
1.8 (453A/F)	66	04/92→12/95		09/94→		24.3728-1005.2 591005	L= 1.010
1.8 (L53Y)	65	04/92→12/95		05/92→		24.3728-1005.2 591005	L= 1.010
<b>RENAULT - 19 II Kasten (S53_) 03/92→12/95</b>							
 <b>Seilzug, Kupplungsbetätigung</b>							
1.2	40	03/92→12/95		für Linkslenker		24.3728-1005.2 591005	L= 1.010
1.4	59	03/92→12/95					
1.9 D	48	03/92→12/95					
1.9 dT	68	03/92→12/95					
<b>RENAULT - CLIO I (B/C57_, 5/357_) 05/90→09/98</b>							
 <b>Seilzug, Kupplungsbetätigung</b>							
1.1	34	01/91→09/98				24.3728-1004.2 591004	L= 992
Williams (B/C57M)	108	01/94→09/98					
1.2 (5/357Y, 5/357K)	40	01/96→09/98		für Linkslenker		24.3728-1004.2 591004	L= 992
1.2 (5/357Y, 5/357K)	43	01/96→09/98					
1.2 (B/C/S572)	44	05/90→03/96					
1.2 (B/C/S577)	40	01/96→12/96					
1.4	59	01/91→09/98					
1.4 (B/C57T, B/C57Y)	58	01/91→09/98					
1.4 (B57J, C57J)	55	01/91→09/98					
1.8	70	01/91→09/98					
1.8 (B/C578)	66	08/94→09/98					
1.8 (B/C57C, B/C57U)	65	01/91→09/98					
1.8 Rsi (B/C579)	80	01/93→08/95					
1.8 Rsi (B/C57H)	79	08/95→09/98					
1.9 D	40	01/97→09/98					
1.9 D	48	05/96→02/98					
1.9 D (B/C/S576, B/C/S57L)	47	01/91→09/98					
1.2 (B/C/S57A, B/C57S, 5/357F, 5/357J, 5/357L, 5/357R)	43	05/90→09/98		für Linkslenker		24.3728-1004.2 591004	L= 992
				10/94→; für Linkslenker		24.3728-1004.2 591004	L= 992
1.2 (B/C57R)	40	01/91→06/96		→ 01/96; für Linkslenker		24.3728-1004.2 591004	L= 992
1.4	57	05/90→02/98		01/91→; für Linkslenker		24.3728-1004.2 591004	L= 992
1.8	66	08/90→04/96		08/94→; für Linkslenker		24.3728-1004.2 591004	L= 992
1.8 16V (C57D)	99	01/91→03/96		08/91→ 06/94; für Linkslenker		24.3728-1004.2 591004	L= 992
<b>RENAULT - CLIO I Kasten (S57_) 01/91→09/98</b>							
 <b>Seilzug, Kupplungsbetätigung</b>							
1.1	34	01/91→09/98				24.3728-1004.2 591004	L= 992
1.2	40	01/91→09/98		für Linkslenker		24.3728-1004.2 591004	L= 992
↓							




























	kw			 	! #		
<b>RENAULT - CLIO I Kasten (S57_) 01/91→09/98</b>							
 <b>Seilzug, Kupplungsbetätigung</b>							
1.2	40	06/94→02/98		für Linkslenker		24.3728-1004.2 591004	L= 992
1.2	44	01/91→09/98					
1.9 D	48	01/91→09/98					
1.9 RND	40	04/96→02/98					
<b>RENAULT - CLIO II (BB0/1/2_, CB0/1/2_) 09/98→</b>							
 <b>Seilzug, Kupplungsbetätigung</b>							
1.0	40	02/00→05/01		für Linkslenker		24.3728-1023.2 591023	L= 960
1.2 (BB0A, CB0A)	44	03/99→05/01					
1.2 LPG	43	09/98→06/09					
1.4 (B/CB0C)	55	09/98→05/05					
1.5 dCi	42	06/01→12/06					
1.5 dCi (B/CB03)	59	06/01→10/03					
1.6	81	11/04→02/09					
1.6 (B/CB0D)	66	09/98→05/05					
1.6 16V	82	10/01→12/08					
1.6 Flex	81	05/00→12/06					
1.6 Hi-Flex (CB0H)	86	01/05→02/10					
1.9 D (B/CB0E)	47	09/98→05/05					
1.9 D (B/CB0J)	48	02/00→05/01					
1.2 (BB0A, BB0F, BB10, BB1K, BB28, BB2D, BB2H, CB0A...)	43	09/98→		für Linkslenker; → 12/12		24.3728-1023.2 591023	L= 960
1.2 16V	54	06/06→					
1.2 16V (BB05, BB0W, BB11, BB27, BB2T, BB2U, BB2V, CB05...)	55	06/01→					
1.5 dCi	74	01/04→					
1.5 dCi (B/C2J)	50	08/04→					
1.5 dCi (B/CB07)	48	06/01→					
1.5 dCi (B/CB08)	60	06/01→					
1.5 dCi (B/CB3N)	62	02/07→					
1.6 16V (BB01, BB0H, BB0T, BB14, BB1D, BB1R, BB2KL...)	79	09/98→					
1.4 16V (B/CB0L)	70	10/99→09/04		→ 07/00		24.3728-1023.2 591023	L= 960
1.4 16V (B/CB0P)	72	08/00→		→ 12/12		24.3728-1023.2 591023	L= 960
1.5 dCi (B/CB3M)	47	06/05→					
1.9 dTi (B/CB0U)	59	12/99→05/05		02/00→; für Linkslenker		24.3728-1023.2 591023	L= 960
<b>RENAULT - CLIO II Kasten (SB0/1/2_) 09/98→</b>							
 <b>Seilzug, Kupplungsbetätigung</b>							
1.2 (SB0A, SB0F, SB1K, SB2D)	43	09/98→		für Linkslenker; → 12/12		24.3728-1023.2 591023	L= 960
1.5 dCi	50	04/04→					
1.5 dCi	60	11/03→					
1.5 dCi (SB07)	48	06/01→					
1.5 dCi	59	06/01→10/04		für Linkslenker		24.3728-1023.2 591023	L= 960
1.9 D (SB0E)	47	09/98→		→ 12/12		24.3728-1023.2 591023	L= 960
1.9 D (SB0J)	48	02/00→05/01				24.3728-1023.2 591023	L= 960
1.9 D (SB0R)	40	03/99→01/00					
1.9 DTi (SB0U)	59	02/00→05/01					
<b>RENAULT - CLIO III (BR0/1, CR0/1) 01/05→</b>							
 <b>Geberzylinder, Kupplung</b>							
1.2	43	05/05→06/09		06/06→; für Rechtslenker		24.2418-1702.3 030136	Ø 18,82
1.2 (BR01, BR03, BR0E, CR0E)	57	10/05→		→ 12/12; für Rechtslenker		24.2418-1702.3 030136	Ø 18,82
1.2 16V	58	06/05→					
1.2 16V	76	09/10→					
1.2 16V (BR02, BR0J, BR11, CR02, CR0J, CR11)	55	06/05→					
1.2 16V (BR0P, CR0P)	74	05/07→					
1.2 16V (BR0R, BR1D, BR1L, CR0R)	48	06/05→					
1.2 16V Hi-Flex (BR1U, CR1U)	55	07/08→					
1.2 Ethanol	55	07/08→					
1.4 16V	72	06/05→					
1.5 dCi	55	08/10→					
1.5 dCi	60	11/07→					
1.5 dCi	65	08/10→					
1.5 dCi (BR0H, CR0H)	78	06/05→					
1.5 dCi (BR17, CR17)	63	06/05→					
1.5 dCi (BR1C, CR1C)	76	06/05→					
1.5 dCi (C/BR0G, C/BR1G)	50	06/05→					














	kW					! #		
<b>RENAULT - CLIO III (BR0/1, CR0/1) 01/05→</b>								
 <b>Geberzylinder, Kupplung</b>								
1.6 16V (BR05, BR0B, BR0Y, BR15, BR1J, BR1M, BR1Y, CR0B...)	82	06/05→			→ 12/12; für Rechtslenker		24.2418-1702.3 030136	Ø 18,82
1.6 16V (BR09, BR0T, CR09, CR0T)	65	06/05→						
1.6 16V GT (BR10, CR10)	94	06/09→						
1.2 16V	43	06/06→08/10			für Rechtslenker		24.2418-1702.3 030136	Ø 18,82
1.6 Hi-Flex	86	05/05→02/10						
1.5 dCi	48	05/05→			→ 10/06; für Rechtslenker		24.2418-1702.3 030136	Ø 18,82
<b>RENAULT - CLIO III Kasten (SB_, SR_) 06/05→</b>								
 <b>Geberzylinder, Kupplung</b>								
1.2 (SR0J)	55	11/05→12/14			→ 12/12; für Rechtslenker		24.2418-1702.3 030136	Ø 18,82
1.5 dCi (SR1H)	65	08/10→12/14						
1.2 (SR0P)	74	11/07→12/11			für Rechtslenker		24.2418-1702.3 030136	Ø 18,82
1.5 dCi	50	10/05→07/10						
1.5 dCi	63	06/05→07/10						
1.5 dCi	78	10/05→10/07						
<b>RENAULT - CLIO Grandtour (KR0/1_) 02/08→</b>								
 <b>Geberzylinder, Kupplung</b>								
1.2 16V	76	09/10→			+ ESP; → 12/12; für Rechtslenker		24.2418-1702.3 030136	Ø 18,82
1.2 16V (KR0E)	58	02/08→						
1.2 16V (KR0P)	74	02/08→						
1.5 dCi	48	02/10→						
1.5 dCi	55	08/10→						
1.5 dCi	65	08/10→						
1.5 dCi (KR0F)	63	02/08→						
1.5 dCi (KR0G)	50	02/08→						
1.5 dCi (KR1C, KR1N)	76	02/08→						
1.2 16V (KR02, KR0J)	55	02/08→			→ 12/12; für Rechtslenker		24.2418-1702.3 030136	Ø 18,82
1.2 16V Hi-Flex (KR0S)	55	07/08→						
1.4 16V	72	02/10→						
1.5 dCi (KR0H)	78	02/08→						
1.6 16V	80	02/08→						
1.6 16V (KR0B)	82	02/08→						
1.6 16V (KR10)	94	11/08→						
<b>RENAULT - ESPACE II (J/S63_) 01/91→10/97</b>								
 <b>Seilzug, Kupplungsbetätigung</b>								
2.0 (J636)	76	01/91→10/96			→ 01/95; für Linkslenker		24.3728-1015.2 591015	L= 1.330 - AUT
2.1 TD (J63E)	66	11/94→10/96			02/95→; für Linkslenker		24.3728-1026.2 591026	L= 1.318 + AUT
2.1 TD (J633, J634, J/S635, J/S63D)	65	01/91→10/96			→ 01/95		24.3728-1015.2 591015	L= 1.330 - AUT
2.2 (J/S637, J63G)	79	01/91→10/96			02/95→; für Linkslenker		24.3728-1026.2 591026	L= 1.318 + AUT
2.2 4x4 (J/S637, J63G)	79	03/91→12/96						
<b>RENAULT - ESPACE III (JE0_) 11/96→10/02</b>								
 <b>Seilzug, Kupplungsbetätigung</b>								
2.0	102	09/01→10/02			für Linkslenker		24.3728-1027.2 591027	L= 1.072 + AUT
2.0 (JE0A)	84	11/96→10/00						
2.0 16V (JE0N, JE0L, JE02)	103	10/98→10/02						
<b>RENAULT - EXPRESS Kasten/Kombi 07/95→03/98</b>								
 <b>Seilzug, Kupplungsbetätigung</b>								
1.9 D	47	07/95→03/98			für Linkslenker		24.3728-1006.2 591006	L= 1.050
<b>RENAULT - EXPRESS Pick-up 07/95→10/99</b>								
 <b>Seilzug, Kupplungsbetätigung</b>								
1.9 D	40	07/95→10/97			09/95→; für Linkslenker		24.3728-1006.2 591006	L= 1.050
1.9 D	47	07/95→10/99			→ 03/98; für Linkslenker		24.3728-1006.2 591006	L= 1.050
<b>RENAULT - GRAND SCÉNIC II (JM0/1_) 04/04→</b>								
 <b>Geberzylinder, Kupplung</b>								
1.5 dCi	60	04/04→			→ 03/09; für Linkslenker;		24.2418-1701.3 030135	Ø 18,82
1.5 dCi (JM02, JM13)	74	04/04→			Schaltgetriebe 5 Gang			
1.6	77	06/06→						
1.6	83	04/04→						
1.9 dCi (JM0G, JM12, JM1G, JM2C)	88	04/04→						
1.9 dCi (JM14)	96	05/05→						














	kW					! #		
<b>RENAULT - GRAND SCÉNIC II (JM0/1_) 04/04→</b>								
 <b>Geberzylinder, Kupplung</b>								
1.9 dCi (JM15) 2.0 2.0	81 99 120	05/05→ 04/04→ 04/04→			→ 03/09; für Linkslenker; Schaltgetriebe 5 Gang		<b>24.2418-1701.3 030135</b>	Ø 18,82
1.5 dCi 1.6 1.6 Flex 1.9 dCi	76 82 82 85	06/06→11/08 06/06→11/08 06/06→11/08 05/05→01/09			für Linkslenker; Schaltgetriebe 5 Gang		<b>24.2418-1701.3 030135</b>	Ø 18,82
1.5 dCi (JM1E)	78	05/05→			06/06→ 03/09; für Linkslenker; Schaltgetriebe 5 Gang		<b>24.2418-1701.3 030135</b>	Ø 18,82
<b>RENAULT - KANGOO / GRAND KANGOO (KW0/1_) 02/08→</b>								
 <b>Geberzylinder, Kupplung</b>								
1.2 TCe 115 1.5 dCi 1.5 dCi 1.5 dCi 1.5 dCi 1.5 dCi (KW0A) 1.5 dCi (KW0B) 1.5 dCi (KW0C, KW0F) 1.5 dCi 110 1.5 dCi 110 1.6 (KW00, KW0Y) 1.6 16V (KW0D) 1.6 16V Hi-Flex	84 48 55 66 78 50 63 76 80 81 64 78 78	07/13→ 01/09→ 11/12→ 11/12→ 02/08→ 02/08→ 02/08→ 09/10→ 03/13→ 02/08→ 02/08→ 02/08→			Schaltgetriebe 5 Gang		<b>24.2412-1701.3 030139</b>	Ø 12,6
<b>RENAULT - KANGOO (KC0/1_) 08/97→</b>								
 <b>Seilzug, Kupplungsbetätigung</b>								
1.2 (KC0A, KC0K, KC0F, KC01) 1.4 (KC0C, KC0H, KC0B, KC0M) D 65 1.9 (KC0E, KC02, KC0J, KC0N)	43 55 47	08/97→ 08/97→ 08/97→			03/98→ 12/07; für Linkslenker 03/98→ 12/07		<b>24.3728-1016.2 591016</b>	L= 969
1.2 16V (KC05, KC06, KC03, KC0T, KC0W, KC1D) 1.5 dCi 1.5 dCi 1.5 dCi (KC07) 1.5 dCi (KC08, KC09)	55 45 50 48 60	06/01→ 04/05→06/10 06/05→ 12/01→ 07/02→			→ 12/07; für Linkslenker → 12/07 → 12/07; für Linkslenker → 12/07		<b>24.3728-1016.2 591016</b> <b>24.3728-1023.2 591023</b> <b>24.3728-1023.2 591023</b> <b>24.3728-1023.2 591023</b>	L= 969 L= 960 L= 960 L= 960
1.6 1.6 16V 1.6 16V 4x4 (KC0P, KC0S, KC0L) 1.9 RXED D 55 1.9 (KC0D)	66 70 70 48 40	09/99→06/01 06/01→ 10/01→ 09/99→06/01 08/97→			→ 12/07; für Linkslenker; Frontantrieb → 12/07; Frontantrieb → 12/07; für Linkslenker für Linkslenker 03/98→ 12/07; für Linkslenker		<b>24.3728-1016.2 591016</b> <b>24.3728-1016.2 591016</b> <b>24.3728-1016.2 591016</b> <b>24.3728-1016.2 591016</b> <b>24.3728-1016.2 591016</b>	L= 969 L= 969 L= 969 L= 969 L= 969
<b>RENAULT - KANGOO Express (FW0/1_) 02/08→</b>								
 <b>Geberzylinder, Kupplung</b>								
1.5 dCi 1.5 dCi 85 (FW0A, FW0B) 1.5 dCi 90 (FW0G) 1.6 1.6 16V 1.6 16V LPG	50 63 66 64 78 72	02/08→ 02/08→ 06/09→ 02/08→ 02/08→ 02/08→					<b>24.2412-1701.3 030139</b>	Ø 12,6
<b>RENAULT - KANGOO Rapid (FC0/1_) 08/97→</b>								
 <b>Seilzug, Kupplungsbetätigung</b>								
1.0 1.2 16V (FC05) 1.9 dTi (FC0U)	40 55 59	07/03→ 10/01→ 02/00→			→ 12/07; für Linkslenker		<b>24.3728-1016.2 591016</b>	L= 969
1.0 1.2 (FC01, FC0A, FC0F) 1.4 (FC0C, FC0B, FC0H, FC0M) D 65 1.9 (FC0E, FC02, FC0J, FC0N)	50 43 55 47	01/02→01/07 08/97→ 08/97→ 08/97→			07/03→; für Linkslenker 03/98→ 12/07; für Linkslenker		<b>24.3728-1016.2 591016</b> <b>24.3728-1016.2 591016</b>	L= 969 L= 969
1.2 (FC1A) 1.2 BiFuel 1.9 D (FC0J)	44 43 48	07/98→07/01 07/98→07/01 09/99→06/03			für Linkslenker		<b>24.3728-1016.2 591016</b>	L= 969
↓								

	kw			 	! #		
<b>RENAULT - KANGOO Rapid (FC0/1_) 08/97→</b>							
 <b>Seilzug, Kupplungsbetätigung</b>							
1.5 dCi	45	10/05→		→ 12/07; für Linkslenker		24.3728-1023.2 591023	L= 960
1.5 dCi (FC07, FC1R)	48	12/01→					
1.5 dCi (FC08, FC09)	60	04/03→					
1.5 dCi (FC1E)	50	06/05→					
1.5 dCi (FC1G)	62	06/05→					
1.5 dCi (FC1R)	42	12/02→					
1.9 dCi (FC0V)	62	07/03→					
1.9 dCi 4x4 (FC0V)	59	10/01→					
1.9 dCi 4x4 (FC0V)	62	07/03→					
1.6	66	09/99→06/01				24.3728-1016.2 591016	L= 969
1.6 16V	70	10/01→		→ 12/07; für Linkslenker		24.3728-1016.2 591016	L= 969
1.6 16V 4x4 (FC0L, FC0P, FC0S)	70	10/01→		→ 12/07		24.3728-1016.2 591016	L= 969
1.6 16V bivalent	60	06/05→		→ 12/07		24.3728-1016.2 591016	L= 969
D 55 1.9 (FC0D)	40	08/97→		03/98→ 12/07		24.3728-1016.2 591016	L= 969
<b>RENAULT - LAGUNA I (B56_, 556_) 11/93→08/02</b>							
 <b>Seilzug, Kupplungsbetätigung</b>							
1.6 16V (B568, B561)	79	11/97→03/01		10/98→ 02/01; für Linkslenker		24.3728-1030.2 591030	L= 1.125 + AUT
1.8 16V (B563, B564)	88	04/98→03/01					
1.9 dTi (B56J)	72	10/97→03/01					
1.8	69	06/95→02/01				24.3728-1022.2 591022	L= 1.248
1.8	70	06/95→06/98					
1.8 (B56A/B)	66	11/93→03/01		→ 02/01; für Linkslenker		24.3728-1022.2 591022	L= 1.248
2.0 (B56C/H/N)	83	11/93→03/01					
1.8 (B56S/T/0)	66	08/95→03/01		→ 02/01; für Linkslenker		24.3728-1022.2 591022	L= 1.248
				10/98→ 02/01; für Linkslenker		24.3728-1030.2 591030	L= 1.125 + AUT
1.8 (B56Z)	69	08/95→03/01		→ 02/01		24.3728-1022.2 591022	L= 1.248
2.0	70	11/93→03/01		06/95→ 04/98; für Linkslenker		24.3728-1022.2 591022	L= 1.248
				10/98→ 02/01; für Linkslenker		24.3728-1030.2 591030	L= 1.125 + AUT
2.0 16V (556A/B)	103	09/99→03/01		→ 02/01; für Linkslenker		24.3728-1030.2 591030	L= 1.125 + AUT
3.0 (B56E/R, B565)	123	11/93→03/01		08/96→ 02/01; für Linkslenker		24.3728-1022.2 591022	L= 1.248
<b>RENAULT - LAGUNA I Grandtour (K56_) 09/95→08/02</b>							
 <b>Seilzug, Kupplungsbetätigung</b>							
1.6 16V (K568)	79	11/97→03/01		09/98→ 02/01; für Linkslenker		24.3728-1030.2 591030	L= 1.125 + AUT
1.8 16V (K563, K564)	88	04/98→03/01					
1.8 (K56S/T/0)	66	09/95→03/01		→ 02/01		24.3728-1022.2 591022	L= 1.248
				→ 04/98; für Linkslenker		24.3728-1022.2 591022	L= 1.248
				→ 02/01; für Linkslenker		24.3728-1022.2 591022	L= 1.248
				09/98→ 02/01; für Linkslenker		24.3728-1030.2 591030	L= 1.125 + AUT
1.8 (K56Z)	69	09/95→03/01		→ 02/01		24.3728-1022.2 591022	L= 1.248
1.9 dTi (K56J)	72	10/97→03/01		09/98→ 02/01; für Linkslenker		24.3728-1030.2 591030	L= 1.125 + AUT
				09/98→ 02/01		24.3728-1030.2 591030	L= 1.125 + AUT
2.0	84	10/98→01/01				24.3728-1022.2 591022	L= 1.248
2.0 (K56C/H)	83	09/95→03/01		11/95→ 04/98; für Linkslenker		24.3728-1022.2 591022	L= 1.248
				→ 02/01		24.3728-1022.2 591022	L= 1.248
				→ 02/01; für Linkslenker		24.3728-1022.2 591022	L= 1.248
				09/98→ 02/01; für Linkslenker		24.3728-1030.2 591030	L= 1.125 + AUT
2.0 16V (K56D/M)	102	09/95→03/01		09/99→ 02/01; für Linkslenker		24.3728-1030.2 591030	L= 1.125 + AUT
<b>RENAULT - LOGAN I (LS_) 09/04→</b>							
 <b>Seilzug, Kupplungsbetätigung</b>							
1.4	55	09/04→		→ 04/13		24.3728-1031.2 591031	L= 1.033
1.5 dCi	48	06/11→					
1.5 dCi	50	04/07→					
1.5 dCi	63	02/08→					
1.6	64	09/04→					
1.6	66	05/08→					
1.6	77	04/07→					
1.6 Flex	68	11/07→					
1.6	80	02/07→		04/07→		24.3728-1031.2 591031	L= 1.033
<b>RENAULT - LOGAN I Kombi (KS_) 04/07→</b>							
 <b>Seilzug, Kupplungsbetätigung</b>							
1.4	55	10/07→		→ 04/13		24.3728-1031.2 591031	L= 1.033
1.5 dCi	48	06/11→					
1.5 dCi	50	04/07→					
1.5 dCi	63	02/08→					


















	kw					! #		
<b>RENAULT - LOGAN I Kombi (KS_) 04/07→</b>								
 <b>Seilzug, Kupplungsbetätigung</b>								
1.5 dCi	66	06/11→			→ 04/13		24.3728-1031.2 591031	L= 1.033
1.6	64	04/07→						
	77	04/07→						
<b>RENAULT - MASTER I Pritsche/Fahrgestell (P_) 07/80→07/98</b>								
 <b>Seilzug, Kupplungsbetätigung</b>								
2.0	60	11/89→12/95			für Linkslenker		24.3728-1032.2 591032	L= 1.335
2.2	71	08/93→02/98						
<b>RENAULT - MASTER II Bus (JD) 03/98→</b>								
 <b>Geberzylinder, Kupplung</b>								
1.9 dCi 80	60	11/01→			→ 08/06; für Linkslenker		24.2415-1710.3 030124	Ø 15,87
1.9 dTI	59	09/00→						
2.2 dCi 90	66	09/00→						
2.5 dCi 100 (JDCV)	73	10/03→						
2.5 dCi 120	84	10/01→						
3.0 dCi 140 (JD0T)	100	10/03→						
2.5 D	59	07/98→01/01			02/99→; für Linkslenker		24.2415-1710.3 030124	Ø 15,87
2.8 dTI	84	07/98→10/01						
<b>RENAULT - MASTER II Kasten (FD) 07/98→</b>								
 <b>Geberzylinder, Kupplung</b>								
1.9 dCi 80	60	11/01→			→ 08/06; für Linkslenker		24.2415-1710.3 030124	Ø 15,87
1.9 dTI	59	09/00→						
2.2 dCi 90	66	09/00→						
2.5 dCi 100 (FD0U, FD0V)	73	10/03→						
2.5 dCi 120	84	10/01→						
3.0 dCi 120	85	06/05→						
3.0 dCi 140 (HD0S, FD0S, HD1S)	100	10/03→						
3.0 dCi 160	115	06/05→						
2.5 D	59	07/98→01/01			02/99→; für Linkslenker		24.2415-1710.3 030124	Ø 15,87
2.8 dTI	84	07/98→10/01						
<b>RENAULT - MASTER II Pritsche/Fahrgestell (ED/HD/UD) 07/98→</b>								
 <b>Geberzylinder, Kupplung</b>								
2.2 dCi 90	66	09/00→			→ 08/06; für Linkslenker		24.2415-1710.3 030124	Ø 15,87
2.5 dCi 100 (ED4V, ED8V)	73	10/03→						
2.5 dCi 120	84	10/01→						
3.0 dCi 120	85	06/05→						
3.0 dCi 140 (ED0S, UD0S)	100	10/03→						
3.0 dCi 160	115	06/05→						
2.5 D	59	07/98→01/01			02/99→; für Linkslenker		24.2415-1710.3 030124	Ø 15,87
2.8 dTI	84	07/98→10/01						
<b>RENAULT - MEGANE I (BA0/1_) 08/95→12/04</b>								
 <b>Seilzug, Kupplungsbetätigung</b>								
1.4 16V (BA0D, BA1H, BA0W, BA10)	70	03/99→08/03			→ 12/02; für Linkslenker		24.3728-1018.2 591018	L= 972
1.4 e (BA0E, BA0V)	55	01/96→08/03						
2.0 i (BA0G)	84	01/96→08/03						
1.4 Eco (BA0T)	52	01/96→03/99					24.3728-1018.2 591018	L= 972
1.6 i (BA0L)	55	01/96→03/99						
1.6 16V	81	11/01→12/04			→ 12/02		24.3728-1018.2 591018	L= 972
1.6 16V (BA11, BA04, BA0B, BA1J)	79	03/99→08/03			→ 12/02; für Linkslenker		24.3728-1018.2 591018	L= 972
1.6 e (BA0F, BA0S)	66	01/96→03/99			für Linkslenker		24.3728-1018.2 591018	L= 972
1.6 LPG	80	10/00→08/02					24.3728-1018.2 591018	L= 972
1.9 dT	76	08/98→10/99						
1.6 LPG	66	08/95→03/99			01/96→; für Linkslenker		24.3728-1018.2 591018	L= 972
					01/96→		24.3728-1018.2 591018	L= 972
1.9 D	69	04/96→02/01			09/96→		24.3728-1024.2 591024	L= 973
1.9 DCi	77	03/99→08/03			→ 12/02; für Linkslenker		24.3728-1024.2 591024	L= 973
1.9 dCi (BA05, BA1F)	75	02/01→08/03						
1.9 D Eco (B/SA0U, BA0A)	47	01/96→08/03			→ 12/02; für Linkslenker		24.3728-1018.2 591018	L= 972
					12/98→ 12/02		24.3728-1018.2 591018	L= 972
1.9 dT (B/SA0K, B/SA0Y)	66	01/96→08/03			03/96→ 12/02; für Linkslenker		24.3728-1018.2 591018	L= 972
					03/96→ 12/02		24.3728-1018.2 591018	L= 972
1.9 dTi (BA08, BA0N)	72	03/97→02/01			für Linkslenker		24.3728-1024.2 591024	L= 973
							24.3728-1024.2 591024	L= 973
↓								















	kw			 	! #		
<b>RENAULT - MEGANE I (BA0/1_) 08/95→12/04</b>							
 <b>Seilzug, Kupplungsbetätigung</b>							
1.9 dTi (BA1U)	59	02/01→08/03		→ 12/02		24.3728-1018.2 591018	L= 972
2.0 i	80	03/99→08/03					
1.9 TDI	69	09/96→08/03		→ 12/02		24.3728-1024.2 591024	L= 973
<b>RENAULT - MEGANE I Cabriolet (EA0/1_) 10/96→08/03</b>							
 <b>Seilzug, Kupplungsbetätigung</b>							
1.4 16V (EA0D, EA1H, EA0W, EA10)	70	03/99→08/03		für Linkslenker		24.3728-1018.2 591018	L= 972
1.6 16V (EA0B, EA04, EA11)	79	03/99→08/03					
1.6 e (EA0F)	66	10/96→03/99					
2.0 (EA0G)	84	04/97→08/03					
2.0 16V	102	01/02→08/03					
2.0 16V IDE (EA03, EA0P, EA14)	103	11/99→08/03					
2.0 i (EA0G)	80	03/99→08/03					
<b>RENAULT - MEGANE I Classic (LA0/1_) 09/96→08/08</b>							
 <b>Seilzug, Kupplungsbetätigung</b>							
1.4 (LA0E, LA0V)	55	09/96→08/03		→ 12/02		24.3728-1018.2 591018	L= 972
1.9 TDI	69	09/96→08/03					
1.4 16V (LA0D, LA1H, IA0W, LA10)	70	03/99→08/03		→ 12/02; für Linkslenker		24.3728-1018.2 591018	L= 972
1.6	64	02/00→09/00				24.3728-1018.2 591018	L= 972
1.6 i (LA0L)	55	09/96→03/99					
1.6 16V	81	09/99→12/01		für Linkslenker		24.3728-1018.2 591018	L= 972
1.9 dT	76	08/98→10/99				24.3728-1018.2 591018	L= 972
1.6 16V (La04, LA11, LA0B, LA1C, LA1J)	79	03/99→08/03		→ 12/02; für Linkslenker		24.3728-1018.2 591018	L= 972
				09/99→ 12/02		24.3728-1018.2 591018	L= 972
1.6 e (LA0F, LA0S)	66	09/96→03/99		für Linkslenker		24.3728-1018.2 591018	L= 972
1.9 D (LA0A, LA0U)	47	09/96→08/03		09/98→ 12/02; für Linkslenker		24.3728-1018.2 591018	L= 972
				→ 12/02; für Linkslenker		24.3728-1018.2 591018	L= 972
				→ 12/02		24.3728-1018.2 591018	L= 972
1.9 dCi (LA05, LA1F)	75	02/01→08/03		→ 12/02; für Linkslenker		24.3728-1024.2 591024	L= 973
1.9 dT (LA0K, LA0Y)	66	09/96→08/03		→ 12/02; für Linkslenker		24.3728-1018.2 591018	L= 972
2.0 i (LA07, LA0G)	84	09/96→08/03		→ 12/02		24.3728-1018.2 591018	L= 972
1.9 dTi (LA08, LA0N)	72	03/97→02/01		für Linkslenker		24.3728-1024.2 591024	L= 973
2.0 RT	112	10/96→02/99					
<b>RENAULT - MEGANE I Coach (DA0/1_) 03/96→08/03</b>							
 <b>Seilzug, Kupplungsbetätigung</b>							
1.4 16V (DA0D, DA1H, DA0W, DA10)	70	03/99→08/03		→ 02/03; für Linkslenker		24.3728-1018.2 591018	L= 972
1.6 16V (DA0B, DA04, DA11)	79	03/99→08/03					
2.0 16V IDE (DA03, DA0P, DA14)	103	11/99→08/03					
2.0 i	80	03/99→08/03					
2.0 i (DA0G)	84	03/96→08/03					
1.6 e (DA0F)	66	03/96→03/99		für Linkslenker		24.3728-1018.2 591018	L= 972
1.9 dCi (DA05, DA1F)	75	02/01→08/03		→ 02/03; für Linkslenker		24.3728-1024.2 591024	L= 973
1.9 dTi (DA0N)	72	03/97→02/01		05/97→; für Linkslenker		24.3728-1024.2 591024	L= 973
2.0 16V	102	01/02→08/03		→ 02/03; für Linkslenker		24.3728-1018.2 591018	L= 972
						24.3728-1024.2 591024	L= 973
<b>RENAULT - MEGANE I Grandtour (KA0/1_) 03/99→08/03</b>							
 <b>Seilzug, Kupplungsbetätigung</b>							
1.4 16V (KA0D, KA1H, KA0W, KA10)	70	03/99→08/03				24.3728-1018.2 591018	L= 972
1.4 e (KA0V)	55	03/99→08/03					
1.6 16V (KA0B, KA04, KA11)	79	03/99→08/03					
1.6 e (KA0F)	66	03/99→08/03					
1.9 D (KA0J, KA0R)	47	04/99→08/03					
1.9 dCi (KA05, KA1F)	75	02/01→08/03				24.3728-1024.2 591024	L= 973
1.9 dTi (KA0N)	72	03/99→02/01					
1.9 dTi (KA1U)	59	02/01→08/03				24.3728-1018.2 591018	L= 972
						24.3728-1024.2 591024	L= 973












	kw					! #		
<b>RENAULT - MEGANE II (BM0/1_, CM0/1_) 11/02→01/11</b>								
 <b>Geberzylinder, Kupplung</b>								
1.4 16V	60	10/03→02/08			für Linkslenker; Schaltgetriebe 5 Gang		24.2418-1701.3 030135	Ø 18,82
1.4 16V (BM0B, CM0B)	72	11/02→02/08						
1.5 dCi	63	05/05→02/08						
1.5 dCi	76	01/07→02/08						
1.5 dCi	78	05/05→06/08						
1.5 dCi (BM0F, CM0F)	60	11/02→02/08						
1.6	77	06/05→02/08						
1.6 16V	82	01/06→06/08						
1.6 16V (BM0C, CM0C)	83	11/02→02/08						
1.6 Flex-Fuel	77	01/07→02/08						
1.9 dCi (BM0G, CM0G)	88	11/02→02/08						
2.0	102	06/06→12/10						
2.0	169	08/06→02/08						
2.0 16V (BM0U, CM0U)	99	11/02→02/08						
2.0 16V Turbo	120	05/04→02/08						
2.0 dCi	127	01/07→02/08						
2.0 dCi (BM1K, CM1K)	110	09/05→02/08						
1.6 Bifuel	77	06/05→02/08			01/07→; für Linkslenker; Schaltgetriebe 5 Gang		24.2418-1701.3 030135	Ø 18,82
1.9 dCi	68	03/04→08/06			01/06→; für Linkslenker; Schaltgetriebe 5 Gang		24.2418-1701.3 030135	Ø 18,82
1.9 dCi	81	05/05→02/08						
1.9 dCi	85	11/02→02/08						
1.9 dCi	96	05/05→12/09			für Linkslenker; → 11/08; Schaltgetriebe 5 Gang		24.2418-1701.3 030135	Ø 18,82
2.0 Renault Sport	165	05/04→10/09						
<b>RENAULT - MEGANE II Coupé-Cabriolet (EM0/1_) 09/03→12/09</b>								
 <b>Geberzylinder, Kupplung</b>								
1.6	77	06/05→03/09			für Linkslenker		24.2418-1701.3 030135	Ø 18,82
1.6	83	09/03→03/09						
1.6 16V	82	01/06→06/08			01/07→; für Linkslenker		24.2418-1701.3 030135	Ø 18,82
<b>RENAULT - MEGANE II Grandtour (KM0/1_) 08/03→08/12</b>								
 <b>Geberzylinder, Kupplung</b>								
1.4	72	08/03→07/09			09/03→; für Linkslenker; → 12/08		24.2418-1701.3 030135	Ø 18,82
1.6	83	08/03→07/09						
1.5 dCi	60	08/03→05/06			09/03→; für Linkslenker		24.2418-1701.3 030135	Ø 18,82
1.5 dCi	63	05/05→07/09			für Linkslenker; → 12/08		24.2418-1701.3 030135	Ø 18,82
1.5 dCi (KM13)	76	01/07→07/09						
1.6 16V Hi-Flex	77	02/08→07/09						
1.5 dCi	74	02/04→03/06			für Linkslenker		24.2418-1701.3 030135	Ø 18,82
1.6 LPG 16V	82	01/06→08/09						
1.6 16V	82	01/06→08/09			01/07→; für Linkslenker; → 12/08		24.2418-1701.3 030135	Ø 18,82
1.6 Flex	81	12/06→08/12						
<b>RENAULT - MEGANE II Stufenheck (LM0/1_) 09/03→</b>								
 <b>Geberzylinder, Kupplung</b>								
1.4	60	09/03→			→ 08/06		24.2418-1701.3 030135	Ø 18,82
1.4	72	09/03→			→ 12/08		24.2418-1701.3 030135	Ø 18,82
1.6	83	09/03→						
1.6 Hi-Flex	85	03/06→						
<b>RENAULT - MEGANE Scenic (JA0/1_) 10/96→12/01</b>								
 <b>Seilzug, Kupplungsbetätigung</b>								
1.4 i (JA0E)	55	01/97→09/99					24.3728-1018.2 591018	L= 972
1.6 i (JA0L)	55	01/97→09/99						
1.9 dT (JA0Y)	69	03/97→08/99						
1.6 16V (JA0B, JA04, JA11)	79	04/98→10/99			→ 09/99; für Linkslenker		24.3728-1024.2 591024	L= 973
1.6 e (JA0F)	66	10/96→10/99			11/96→ 09/99; für Linkslenker		24.3728-1018.2 591018	L= 972
1.9 D (JA0J)	47	03/97→09/99			für Linkslenker		24.3728-1018.2 591018	L= 972
							24.3728-1018.2 591018	L= 972
1.9 dT (JA0K, JA0Y)	66	01/97→09/99			→ 12/97		24.3728-1018.2 591018	L= 972
1.9 dTi (JA0N)	72	04/97→09/99			für Linkslenker		24.3728-1024.2 591024	L= 973
					03/98→		24.3728-1024.2 591024	L= 973
2.0 i (JA02, JA0G)	80	01/99→09/99			für Linkslenker		24.3728-1018.2 591018	L= 972
2.0 i (JA0G)	84	01/97→09/99						
2.0 RXE 4x4	84	05/97→10/99			→ 09/99; für Linkslenker		24.3728-1018.2 591018	L= 972
<b>RENAULT - MODUS / GRAND MODUS (F/JP0_) 09/04→</b>								
 <b>Geberzylinder, Kupplung</b>								
1.2	76	04/11→			für Linkslenker; → 06/13		24.2418-1703.3 030141	Ø 18,82
1.5 dCi 75	55	10/10→						














	kw					! #					
<b>RENAULT - MODUS / GRAND MODUS (F/JP0_) 09/04 →</b>											
 <b>Geberzylinder, Kupplung</b>											
1.5 dCi 90	65	10/10 →			für Linkslenker; → 06/13		<b>24.2418-1703.3 030141</b>	Ø 18,82			
1.2 16V (JP0W)	74	05/07 →			für Rechtslenker; → 06/13		<b>24.2418-1702.3 030136</b>	Ø 18,82			
1.5 dCi (FP0F, JP0F)	63	12/04 →			für Linkslenker; → 06/13		<b>24.2418-1703.3 030141</b>	Ø 18,82			
1.5 dCi (FP0G, JP0G)	50	12/04 →									
1.6 (JP03, JP0B, JP0U, JP0Y, JP1G)	82	12/04 →									
1.5 dCi (FP0D, JP0D)	60	09/04 →									
					09/05 →; für Rechtslenker; → 06/13		<b>24.2418-1702.3 030136</b>	Ø 18,82			
					09/05 →; für Linkslenker; → 06/13		<b>24.2418-1703.3 030141</b>	Ø 18,82			
<b>RENAULT - RAPID 09/94 → 03/98</b>											
 <b>Seilzug, Kupplungsbetätigung</b>											
1.9 D	47	09/94 → 03/98			07/95 →; für Linkslenker		<b>24.3728-1006.2 591006</b>	L= 1.050			
<b>RENAULT - RAPID Kasten (F40_, G40_) 07/85 → 11/01</b>											
 <b>Seilzug, Kupplungsbetätigung</b>											
1.1 (F401)	33	07/85 → 04/95			09/91 →; für Linkslenker		<b>24.3728-1006.2 591006</b>	L= 1.050			
					für Linkslenker		<b>24.3728-1006.2 591006</b>	L= 1.050			
1.2	48	05/95 → 11/98			für Linkslenker		<b>24.3728-1006.2 591006</b>	L= 1.050			
1.4	59	05/95 → 08/97					<b>24.3728-1006.2 591006</b>	L= 1.050			
1.4 (F40U, F40V)	55	09/91 → 03/98									
1.4 Cat (F407)	43	08/88 → 03/98									
1.6 D	40	09/93 → 04/95									
1.6 D (F404)	40	03/86 → 08/98									
1.9 D (F40R)	40	09/94 → 03/98									
1.2 (F406, G40A)	40	09/91 → 03/98				10/92 →; für Linkslenker				<b>24.3728-1006.2 591006</b>	L= 1.050
					für Linkslenker		<b>24.3728-1006.2 591006</b>	L= 1.050			
1.4 (F40D)	58	01/94 → 03/98			09/94 →; für Linkslenker		<b>24.3728-1006.2 591006</b>	L= 1.050			
					für Linkslenker		<b>24.3728-1006.2 591006</b>	L= 1.050			
1.9 D (F40P, F40N, F40E)	47	09/91 → 03/98			für Linkslenker		<b>24.3728-1006.2 591006</b>	L= 1.050			
					09/95 →; für Linkslenker		<b>24.3728-1006.2 591006</b>	L= 1.050			
					09/92 →; für Linkslenker		<b>24.3728-1006.2 591006</b>	L= 1.050			
<b>RENAULT - SANDERO/STEPWAY I (BS_) 11/07 →</b>											
 <b>Seilzug, Kupplungsbetätigung</b>											
1.4	55	02/09 →			für Linkslenker		<b>24.3728-1031.2 591031</b>	L= 1.033			
1.6	62	11/10 →					<b>24.3728-1031.2 591031</b>	L= 1.033			
1.6	64	02/09 →									
1.6	66	05/09 →									
1.6	75	12/07 →									
1.6	76	12/07 →									
<b>RENAULT - SCÉNIC I (JA0/1_) 09/99 → 09/03</b>											
 <b>Seilzug, Kupplungsbetätigung</b>											
1.4 16V (JA0D, JA1H, Ja0W, JA10)	70	09/99 → 08/03			→ 06/03; für Linkslenker		<b>24.3728-1024.2 591024</b>	L= 973			
1.6	75	03/01 → 08/03					<b>24.3728-1024.2 591024</b>	L= 973			
1.6	79	09/99 → 09/03									
1.6	81	06/01 → 09/03									
1.6 16V	85	09/99 → 08/03									
1.6 BiFuel	75	03/01 → 08/03									
1.8 16V (JA12, JA1R, JA1M, JA1A)	85	01/01 → 08/03									
1.9 dCi (JA05, JA1F)	75	09/99 → 08/03									
1.9 dTi (JA0N)	72	09/99 → 08/03									
1.9 dTi (JA1U)	59	02/01 → 08/03									
2.0 16V (JA1B, JA1D)	102	07/00 → 08/03									
1.6 BiFuel (JA04)	79	09/99 → 04/01			für Linkslenker		<b>24.3728-1024.2 591024</b>	L= 973			
1.8 4x4	85	07/00 → 04/01					<b>24.3728-1024.2 591024</b>	L= 973			
1.9 D	47	09/99 → 03/01									
<b>RENAULT - SCÉNIC II (JM0/1_) 06/03 →</b>											
 <b>Geberzylinder, Kupplung</b>											
1.4 (JM0B, JM0H, JM1A)	72	06/03 →			→ 03/09; für Linkslenker		<b>24.2418-1701.3 030135</b>	Ø 18,82			
1.5 dCi (JM02, JM13)	74	11/03 →					<b>24.2418-1701.3 030135</b>	Ø 18,82			
1.5 dCi (JM0F)	60	06/03 →									
1.5 dCi (JM16)	76	01/07 →									
1.5 dCi (JM1E)	78	05/05 →									
1.5 dCi (JM1F)	63	05/05 →									
1.6	77	06/06 →									
1.6 (JM0C, JM0J, JM1B)	83	06/03 →									
1.6 16V (JM1R)	82	10/05 →				01/07 → 03/09; für Linkslenker				<b>24.2418-1701.3 030135</b>	Ø 18,82
↓											































	kw					! #		
<b>RENAULT - SCÉNIC II (JM0/1_) 06/03→</b>								
 <b>Geberzylinder, Kupplung</b>								
1.6 BiFuel 1.6 Hi-Flex	83 81	08/03→05/06 03/05→07/10		für Linkslenker		24.2418-1701.3	030135	Ø 18,82
<b>RENAULT - SUPER 5 (B/C40_) 10/84→12/96</b>								
 <b>Seilzug, Kupplungsbetätigung</b>								
1.1 (B/C/401, B/C40H) 1.4 Cat (B/C/407) 1.6 D (B/C/404) 1.7 (B/C40K, B/C40G) 1.7 (B/C408)	33 43 40 64 54	01/86→03/95 10/85→12/96 08/85→12/96 06/87→03/95 10/86→03/95		für Linkslenker		24.3728-1006.2	591006	L= 1.050
				06/87→; für Linkslenker		24.3728-1006.2	591006	L= 1.050
<b>RENAULT - SUPER 5 Kasten (S40_) 10/84→12/96</b>								
 <b>Seilzug, Kupplungsbetätigung</b>								
1.1 (S401) 1.2 (S40F, S407) 1.6 D (S404)	34 44 40	10/84→12/96 01/87→12/96 10/84→12/96		01/85→ 03/95; für Linkslenker → 08/90; für Linkslenker 01/85→; für Linkslenker		24.3728-1006.2	591006	L= 1.050
						24.3728-1006.2	591006	L= 1.050
						24.3728-1006.2	591006	L= 1.050
<b>RENAULT - THALIA I (LB0/1/2_) 02/98→</b>								
 <b>Seilzug, Kupplungsbetätigung</b>								
1.2 16V 1.4 1.4 16V	55 55 72	04/02→ 08/00→ 08/00→				24.3728-1023.2	591023	L= 960
<b>RENAULT - THALIA II (LU1/2_) 09/08→</b>								
 <b>Seilzug, Kupplungsbetätigung</b>								
1.2 16V (LU2V) 1.2 LPG 1.4 1.4 1.5 dCi 1.5 dCi 1.6 16V	55 55 55 72 62 66 77	09/08→ 01/10→12/13 09/08→06/14 09/08→12/12 09/08→ 01/09→ 09/08→				24.3728-1023.2	591023	L= 960
<b>RENAULT - TRAFIC Bus (TXW) 03/89→03/01</b>								
 <b>Seilzug, Kupplungsbetätigung</b>								
2.5 D	55	05/89→03/01		11/97→; für Linkslenker		24.3728-1020.2	591020	L= 1.271
<b>RENAULT - TRAFIC Kasten (TXX) 03/89→12/01</b>								
 <b>Seilzug, Kupplungsbetätigung</b>								
2.5 D 2.5 D 4x4	55 55	05/89→03/01 05/89→03/01		11/97→; für Linkslenker		24.3728-1020.2	591020	L= 1.271
<b>RENAULT - TWINGO I (C06_) 03/93→10/12</b>								
 <b>Seilzug, Kupplungsbetätigung</b>								
1.2 1.2 16V (C060) 1.2 16V (C06C, C06D, C06K) 1.2 (C063, C064) 1.2 (C066, C068) 1.2 (C067) 1.2 LPG	44 44 55 40 43 40 44	09/98→08/00 08/04→06/07 01/01→06/07 03/93→10/96 05/96→06/07 05/96→03/07 10/03→06/07				24.3728-1019.2	591019	L= 930
						24.3728-1014.2	591014	L= 938
				→ 01/98		24.3728-1014.2	591014	L= 938
				02/98→		24.3728-1019.2	591019	L= 930
				08/04→		24.3728-1019.2	591019	L= 930
<b>RENAULT - TWINGO I Kasten (S06_) 03/93→08/04</b>								
 <b>Seilzug, Kupplungsbetätigung</b>								
1.2 (S063, S064) 1.2 (S066, S068)	40 43	03/93→05/96 05/96→08/04		→ 04/96 → 01/98		24.3728-1014.2	591014	L= 938
				02/98→		24.3728-1019.2	591019	L= 930
<b>SAAB - 9-3 (YS3D) 02/98→08/03</b>								
 <b>Geberzylinder, Kupplung</b>								
2.0 i 2.0 SE Turbo 2.0 Turbo 2.0 Turbo 2.0 Turbo 2.0 Turbo 2.2 TiD ↓	96 147 110 113 136 151 85	02/98→09/02 02/98→09/02 01/01→09/02 10/98→09/02 02/98→09/02 10/99→09/02 02/98→11/00				24.2419-1727.3	030116	Ø 19,05











	kw			 	! #		
<b>SAAB - 9-3 (YS3D) 02/98→08/03</b>							
 <b>Geberzylinder, Kupplung</b>							
2.2 TiD	92	11/00→09/02				24.2419-1727.3 030116	Ø 19,05
2.3	169	09/99→01/02					
2.3 i	110	02/98→09/02					
2.3 Turbo	165	10/98→09/02					
<b>SAAB - 9-3 (YS3F) 09/02→02/15</b>							
<b>Zentralausrücker, Kupplung</b>							
1,8t	110	09/02→02/15		→ 06/12; Schaltgetriebe 5 Gang		24.2531-5003.3 090010	Ø 31
1,8t BioPower	110	01/07→02/15					
1,8t BioPower	129	05/09→02/15					
1.8 i	90	01/04→02/15		03/04→ 06/12; Schaltgetriebe 5 Gang		24.2531-5003.3 090010	Ø 31
<b>SAAB - 9-3 Cabriolet (YS3D) 02/98→08/03</b>							
 <b>Geberzylinder, Kupplung</b>							
2.0 i	96	02/98→08/03		→ 07/03		24.2419-1727.3 030116	Ø 19,05
2.0 SE Turbo	147	02/98→08/03					
2.0 Turbo	110	01/01→08/03					
2.0 Turbo	113	10/98→08/03					
2.0 Turbo	136	02/98→08/03					
2.0 Turbo	151	10/99→08/03					
2.3 i	110	02/98→08/03					
2.3 Turbo	165	10/99→08/03					
2.3	169	09/99→01/02		10/99→		24.2419-1727.3 030116	Ø 19,05
<b>SAAB - 9-3 Cabriolet (YS3F) 08/03→02/15</b>							
<b>Zentralausrücker, Kupplung</b>							
1,8t	110	08/03→02/15		→ 06/12; Schaltgetriebe 5 Gang		24.2531-5003.3 090010	Ø 31
1,8t BioPower	110	01/07→02/15					
1.8 i	90	01/04→02/15					
1,8t BioPower	129	01/07→02/15		07/07→ 06/12; Schaltgetriebe 5 Gang		24.2531-5003.3 090010	Ø 31
<b>SAAB - 9-3 Kombi (YS3F) 03/05→02/15</b>							
<b>Zentralausrücker, Kupplung</b>							
1.8 i	90	03/05→02/15		→ 06/12; Schaltgetriebe 5 Gang		24.2531-5003.3 090010	Ø 31
1.8t 2.0	110	03/05→02/15					
2.0 t BioPower	110	01/07→02/15					
<b>SAAB - 9-5 (YS3E) 09/97→12/09</b>							
 <b>Geberzylinder, Kupplung</b>							
2.0 t	110	09/97→12/09		→ X3039386		24.2415-1703.3 030102	Ø 15,87
2.3 t	125	09/97→12/09					
3.0 V6t	147	01/98→12/09					
<b>SAAB - 9-5 Kombi (YS3E) 10/98→12/09</b>							
 <b>Geberzylinder, Kupplung</b>							
2.0 t	110	10/98→12/09		→ X3039386		24.2415-1703.3 030102	Ø 15,87
2.0 t	141	10/98→07/00					
2.3 t	125	10/98→12/09					
3.0 V6t	147	10/98→12/09					
<b>SAAB - 900 II 07/93→04/99</b>							
 <b>Geberzylinder, Kupplung</b>							
2.0 -16 Turbo	136	07/93→02/98		09/93→; für Linkslenker		24.2419-1727.3 030116	Ø 19,05
2.3 -16	110	07/93→02/98					
2.5 -24 V6	125	07/93→02/98					
2.0 i	96	08/94→02/98		für Linkslenker		24.2419-1727.3 030116	Ø 19,05
<b>SAAB - 900 II Cabriolet 09/93→04/99</b>							
 <b>Geberzylinder, Kupplung</b>							
2.0 -16 Turbo	136	12/93→02/98		für Linkslenker		24.2419-1727.3 030116	Ø 19,05
2.0 i	96	12/93→02/98					
2.3 -16	110	12/93→02/98					
2.5 -24 V6	125	12/93→02/98					
<b>SAAB - 900 II Coupe 12/93→04/99</b>							
 <b>Geberzylinder, Kupplung</b>							
2.0 -16 Turbo	136	12/93→02/98		für Linkslenker		24.2419-1727.3 030116	Ø 19,05
2.0 i	96	08/94→02/98					
2.3 -16	110	12/93→02/98					
2.5 -24 V6	125	12/93→02/98					












	kW			 	! #		
<b>SEAT - ALHAMBRA (7V8, 7V9) 04/96→03/10</b>							
 <b>Geberzylinder, Kupplung</b>							
1.8 T 20V	110	10/97→03/10		05/98→		24.2419-1722.3 030111	Ø 19,05
1.9 TDI	66	04/96→03/10				24.2419-1722.3 030111	Ø 19,05
1.9 TDI	85	06/00→03/10					
1.9 TDI	96	11/02→11/08					
1.9 TDI	110	05/05→05/07					
2.0 i	85	04/96→03/10					
2.0 TDI	103	11/05→03/10					
2.8 V6	150	06/00→03/10					
1.9 TDI	81	08/96→06/00		10/97→ 05/00		24.2419-1722.3 030111	Ø 19,05
1.9 TDI 4motion	85	06/00→03/10		02/01→		24.2419-1722.3 030111	Ø 19,05
2.8 V6 4motion	150	06/00→03/10					
<b>Zentralausrücker, Kupplung</b>							
1.8 T 20V	110	10/97→03/10		05/00→		24.2531-5004.3 090011	Ø 31
				05/98→ 04/00		24.2532-5003.3 090013	Ø 32
1.9 TDI	66	04/96→03/10		05/00→		24.2531-5004.3 090011	Ø 31
2.0 i	85	04/96→03/10		→ 04/00		24.2532-5003.3 090013	Ø 32
1.9 TDI	81	08/96→06/00		05/00→		24.2531-5004.3 090011	Ø 31
				10/97→ 04/00		24.2532-5003.3 090013	Ø 32
1.9 TDI	85	06/00→03/10				24.2531-5004.3 090011	Ø 31
2.0 TDI	103	11/05→03/10					
2.8 V6	150	06/00→03/10					
1.9 TDI 4motion	85	06/00→03/10		02/01→		24.2531-5004.3 090011	Ø 31
2.8 V6 4motion	150	06/00→03/10					
<b>SEAT - ALTEA (5P1) 03/04→</b>							
 <b>Geberzylinder, Kupplung</b>							
1.2 TSI	77	04/10→				24.2415-1713.3 030132	Ø 15,87
1.4 16V	63	05/06→					
1.4 TSI	92	11/07→					
1.6	75	03/04→					
1.6 LPG	75	09/09→					
1.6 TDI	66	11/10→					
1.6 TDI	77	10/09→					
1.8 TFSI	118	01/07→					
1.9 TDI	66	08/09→					
1.9 TDI	77	04/04→					
2.0 FSI	110	05/04→03/09					
2.0 TDI	100	03/04→05/09					
2.0 TDI	103	11/05→					
2.0 TDI	125	03/06→					
2.0 TDI 16V	103	03/04→					
2.0 TFSI	147	04/06→05/09					
 <b>Nehmerzylinder, Kupplung</b>							
1.2 TSI	77	04/10→		→ 06/11		24.2519-1705.3 040095	Ø 19,05
1.4 16V	63	05/06→					
1.4 TSI	92	11/07→					
1.6 TDI	66	11/10→					
1.6 TDI	77	10/09→					
1.8 TFSI	118	01/07→					
1.9 TDI	66	08/09→					
1.9 TDI	77	04/04→					
2.0 TDI	103	11/05→					
2.0 TDI	125	03/06→					
2.0 TDI 16V	103	03/04→					
1.6	75	03/04→		→ 12/06		24.2519-1705.3 040095	Ø 19,05
				01/07→		24.2519-1706.3 040096	Ø 19,05
1.6 LPG	75	09/09→				24.2519-1706.3 040096	Ø 19,05
2.0 FSI	110	05/04→03/09				24.2519-1705.3 040095	Ø 19,05
2.0 TDI	100	03/04→05/09					
2.0 TFSI	147	04/06→05/09					
<b>Zentralausrücker, Kupplung</b>							
2.0 TDI	100	03/04→05/09				24.2531-5004.3 090011	Ø 31
2.0 TDI	103	11/05→					
2.0 TDI	125	03/06→					
2.0 TDI 16V	103	03/04→					
2.0 TFSI	147	04/06→05/09					
<b>SEAT - ALTEA XL (5P5, 5P8) 10/06→</b>							
 <b>Geberzylinder, Kupplung</b>							
1.2 TSI	77	04/10→				24.2415-1713.3 030132	Ø 15,87
1.4 TSI	92	11/07→					
1.6	75	10/06→					
↓							

	kW			 	! #		
<b>SEAT - ALTEA XL (5P5, 5P8) 10/06→</b>							
 <b>Geberzylinder, Kupplung</b>							
1.6 LPG	75	09/09→				24.2415-1713.3 030132	Ø 15,87
1.6 Multifuel	75	10/06→					
1.6 TDI	66	11/10→					
1.6 TDI	77	10/09→					
1.8 TFSI	118	01/07→					
1.9 TDI	66	08/09→					
1.9 TDI	77	10/06→					
1.9 TDI 4x4	77	06/09→12/10					
2.0 FSI	110	10/06→03/09					
2.0 TDI	100	11/06→03/09					
2.0 TDI	103	10/06→					
2.0 TDI	125	06/07→					
2.0 TDI 16V	103	10/06→					
2.0 TDI 16V 4x4	103	10/10→					
2.0 TDI 4x4	103	06/07→					
2.0 TDI 4x4	125	06/07→					
2.0 TFSI	147	10/06→05/09					
2.0 TFSI 4x4	147	06/07→05/09					
2.0 TFSI 4x4	155	05/09→					
1.4 16V	63	10/06→		05/08→		24.2415-1713.3 030132	Ø 15,87
 <b>Nehmerzylinder, Kupplung</b>							
1.2 TSI	77	04/10→		→ 06/11		24.2519-1705.3 040095	Ø 19,05
1.4 TSI	92	11/07→					
1.6 TDI	66	11/10→					
1.6 TDI	77	10/09→					
1.8 TFSI	118	01/07→					
1.9 TDI	66	08/09→					
1.9 TDI	77	10/06→					
2.0 TDI	103	10/06→					
2.0 TDI	125	06/07→					
2.0 TDI 16V	103	10/06→					
2.0 TDI 16V 4x4	103	10/10→					
2.0 TDI 4x4	103	06/07→					
2.0 TDI 4x4	125	06/07→					
2.0 TFSI 4x4	155	05/09→					
1.4 16V	63	10/06→		05/08→ 06/11		24.2519-1705.3 040095	Ø 19,05
1.6	75	10/06→		→ 12/06		24.2519-1705.3 040095	Ø 19,05
1.6 Multifuel	75	10/06→		01/07→		24.2519-1706.3 040096	Ø 19,05
1.6 LPG	75	09/09→				24.2519-1706.3 040096	Ø 19,05
1.9 TDI 4x4	77	06/09→12/10				24.2519-1705.3 040095	Ø 19,05
2.0 FSI	110	10/06→03/09					
2.0 TDI	100	11/06→03/09					
2.0 TFSI	147	10/06→05/09					
2.0 TFSI 4x4	147	06/07→05/09					
<b>Zentralausrücker, Kupplung</b>							
2.0 TDI	100	11/06→03/09				24.2531-5004.3 090011	Ø 31
2.0 TDI	103	10/06→					
2.0 TDI	125	06/07→					
2.0 TDI 16V	103	10/06→					
2.0 TDI 16V 4x4	103	10/10→					
2.0 TDI 4x4	103	06/07→					
2.0 TDI 4x4	125	06/07→					
2.0 TFSI 4x4	147	06/07→05/09					
2.0 TFSI 4x4	155	05/09→					
<b>SEAT - AROSA (6H) 05/97→06/04</b>							
 <b>Nehmerzylinder, Kupplung</b>							
1.4 TDI	55	01/00→06/04				24.2519-1701.3 040075	Ø 19,05
 <b>Seilzug, Kupplungsbetätigung</b>							
1.0	37	05/97→06/04		für Linkslenker		24.3728-2707.2 592707	L= 1.047 + AUT
1.0	37	10/98→01/01					
1.4	44	05/97→06/04					
1.4 16V	74	01/00→06/04					
1.7 SDI	44	08/97→06/04		11/97→; für Linkslenker		24.3728-2707.2 592707	L= 1.047 + AUT
<b>SEAT - CORDOBA (6K1, 6K2) 02/93→10/99</b>							
 <b>Geberzylinder, Kupplung</b>							
1.0 i	37	09/96→06/99		06/99→; für Linkslenker		24.2415-1712.3 030131	Ø 15,87
1.9 TDI	66	08/96→06/99		→ 05/99		03.2419-9510.3 030028	Ø 19,05
1.9 TDI	81	03/97→06/99					
 <b>Nehmerzylinder, Kupplung</b>							
1.0 i	37	09/96→06/99		06/99→; für Fahrzeuge mit Schaltseilzug		24.2519-1701.3 040075	Ø 19,05
↓							











	kw			 	! #		
<b>SEAT - CORDOBA (6K1, 6K2) 02/93→10/99</b>							
 <b>Nehmerzylinder, Kupplung</b>							
1.0 i	37	09/96→06/99		06/99→; für Fahrzeuge mit Schaltgestänge		<b>24.2523-1701.3 040080</b>	Ø 23,81
1.9 TDI	66	08/96→06/99		→ 05/99		<b>24.2523-0908.3 040049</b>	Ø 23
1.9 TDI	81	03/97→06/99					
 <b>Seilzug, Kupplungsbetätigung</b>							
1.4	40	12/97→04/99		für Linkslenker		<b>24.3728-2704.2 592704</b>	L= 1.065
1.4 i	44	06/94→06/99		→ 05/99; für Linkslenker		<b>24.3728-2704.2 592704</b>	L= 1.065
1.4 i 16V	74	09/96→06/99					
1.6 i	55	05/94→06/99					
1.6 i	74	07/96→10/99					
1.6 i	55	02/93→06/99		11/93→ 05/99; für Linkslenker		<b>24.3728-2704.2 592704</b>	L= 1.065
1.8 i	66	02/93→06/99		6K-ZR025748→; → 05/99; für Linkslenker		<b>24.3728-0128.2 590128</b>	L= 854 + AUT
2.0 i	85	02/93→06/99		11/93→; → 6K-ZR025747; für Linkslenker		<b>24.3728-0128.2 590128</b>	L= 854 + AUT
				11/93→; → 6K-ZR530332; für Linkslenker		<b>24.3728-0128.2 590128</b>	L= 854 + AUT
				6K-ZR530333→; → 05/99; für Linkslenker		<b>24.3728-0128.2 590128</b>	L= 854 + AUT
1.8 i 16V	95	10/93→08/96		02/94→; → 6K-ZR025747; für Linkslenker		<b>24.3728-0128.2 590128</b>	L= 854 + AUT
				6K-ZR025748→; für Linkslenker		<b>24.3728-0128.2 590128</b>	L= 854 + AUT
				02/94→; → 6K-ZR530332; für Linkslenker		<b>24.3728-0128.2 590128</b>	L= 854 + AUT
				6K-ZR530333→; für Linkslenker		<b>24.3728-0128.2 590128</b>	L= 854 + AUT
1.9 D	47	01/96→08/96		für Linkslenker		<b>24.3728-0128.2 590128</b>	L= 854 + AUT
1.9 D	50	02/93→08/96		11/93→; für Linkslenker		<b>24.3728-0128.2 590128</b>	L= 854 + AUT
1.9 TD	55	02/93→08/96					
<b>SEAT - CORDOBA (6K2) 06/99→10/02</b>							
 <b>Geberzylinder, Kupplung</b>							
1.0	37	06/99→10/02		→ 09/02; für Linkslenker		<b>24.2415-1712.3 030131</b>	Ø 15,87
1.4	44	06/99→10/02					
1.4 16V	55	05/00→10/02					
1.4 16V	74	02/00→10/02					
1.6	55	06/99→10/02					
1.6	74	06/99→10/02					
1.8 T 20V Cupra	115	07/00→10/02					
1.9 SDI	50	06/99→10/02					
1.9 TDI	66	06/99→10/02					
1.9 TDI	81	06/99→10/02					
 <b>Nehmerzylinder, Kupplung</b>							
1.0	37	06/99→10/02		→ 09/02; für Fahrzeuge mit Schaltseilzug		<b>24.2519-1701.3 040075</b>	Ø 19,05
1.4	44	06/99→10/02					
1.4 16V	55	05/00→10/02		→ 09/02;		<b>24.2523-1701.3 040080</b>	Ø 23,81
1.4 16V	74	02/00→10/02		für Fahrzeuge mit Schaltgestänge			
1.6	55	06/99→10/02					
1.6	74	06/99→10/02					
1.8 T 20V Cupra	115	07/00→10/02					
1.9 SDI	50	06/99→10/02					
1.9 TDI	66	06/99→10/02					
1.9 TDI	81	06/99→10/02					
<b>SEAT - CORDOBA (6L2) 09/02→11/09</b>							
<b>Zentralausrücker, Kupplung</b>							
1.9 TDI	96	10/02→11/09		→ 06/09		<b>24.2531-5004.3 090011</b>	Ø 31
<b>SEAT - CORDOBA Vario (6K5) 08/96→06/99</b>							
 <b>Geberzylinder, Kupplung</b>							
1.9 TDI	66	08/96→06/99		→ 05/99		<b>03.2419-9510.3 030028</b>	Ø 19,05
1.9 TDI	81	07/97→06/99					
 <b>Nehmerzylinder, Kupplung</b>							
1.9 TDI	66	08/96→06/99		→ 05/99		<b>24.2523-0908.3 040049</b>	Ø 23
1.9 TDI	81	07/97→06/99					
 <b>Seilzug, Kupplungsbetätigung</b>							
1.4 i	44	09/96→06/99		→ 05/99; für Linkslenker		<b>24.3728-2704.2 592704</b>	L= 1.065
1.6 i	55	09/96→06/99					
1.6 i	55	05/97→06/99					
1.6 i	74	09/96→06/99					














	kW					! #		
<b>SEAT - CORDOBA Vario (6K5) 06/99→12/02</b>								
 <b>Geberzylinder, Kupplung</b>								
1.4	44	06/99→12/02		→ 09/02; für Linkslenker			24.2415-1712.3 030131	Ø 15,87
1.4 16V	55	06/99→12/02						
1.6	55	06/99→12/02						
1.6	74	06/99→12/02						
1.9 SDI	50	06/99→12/02						
1.9 TDI	66	06/99→12/02						
1.9 TDI	81	06/99→12/02						
 <b>Nehmerzylinder, Kupplung</b>								
1.4	44	06/99→12/02		→ 09/02; für Fahrzeuge mit Schaltseilzug			24.2519-1701.3 040075	Ø 19,05
1.4 16V	55	06/99→12/02						
1.6	55	06/99→12/02		→ 09/02; für Fahrzeuge mit Schaltgestänge			24.2523-1701.3 040080	Ø 23,81
1.6	74	06/99→12/02						
1.9 SDI	50	06/99→12/02						
1.9 TDI	66	06/99→12/02						
1.9 TDI	81	06/99→12/02						
<b>SEAT - IBIZA II (6K1) 03/93→08/99</b>								
 <b>Geberzylinder, Kupplung</b>								
1.9 TDI	66	08/96→08/99		→ 07/99			03.2419-9510.3 030028	Ø 19,05
1.9 TDI	81	02/97→08/99		03/97→ 07/99			03.2419-9510.3 030028	Ø 19,05
 <b>Nehmerzylinder, Kupplung</b>								
1.9 TDI	66	08/96→08/99		→ 07/99			24.2523-0908.3 040049	Ø 23
1.9 TDI	81	02/97→08/99		03/97→ 07/99			24.2523-0908.3 040049	Ø 23
 <b>Seilzug, Kupplungsbetätigung</b>								
1.4	40	12/97→04/99		für Linkslenker			24.3728-2704.2 592704	L= 1.065
1.6 i	55	09/94→06/99						
1.4 i	44	09/93→08/99		→ 07/99; für Linkslenker			24.3728-2704.2 592704	L= 1.065
1.6 i	55	03/93→08/99						
1.6 i	74	04/96→08/99						
1.8 i	66	03/93→08/99		6K-ZR025748→; → 07/99; für Linkslenker			24.3728-0128.2 590128	L= 854 + AUT
2.0 i	85	03/93→08/99		→ 6K-ZR025747; für Linkslenker			24.3728-0128.2 590128	L= 854 + AUT
				6K-ZR530333→; → 07/99; für Linkslenker			24.3728-0128.2 590128	L= 854 + AUT
				→ 6K-ZR530332; für Linkslenker			24.3728-0128.2 590128	L= 854 + AUT
1.8 i 16V	95	11/93→08/96		02/94→; → 6K-ZR025747; für Linkslenker			24.3728-0128.2 590128	L= 854 + AUT
				6K-ZR025748→; für Linkslenker			24.3728-0128.2 590128	L= 854 + AUT
				02/94→; → 6K-ZR530332; für Linkslenker			24.3728-0128.2 590128	L= 854 + AUT
				6K-ZR530333→; für Linkslenker			24.3728-0128.2 590128	L= 854 + AUT
1.9 D	47	04/93→08/96		für Linkslenker			24.3728-0128.2 590128	L= 854 + AUT
1.9 D	50	10/94→08/96						
1.9 TD	55	03/93→08/96						
<b>SEAT - IBIZA III (6K1) 08/99→02/02</b>								
 <b>Geberzylinder, Kupplung</b>								
1.0	37	08/99→02/02		→ 01/02; für Linkslenker			24.2415-1712.3 030131	Ø 15,87
1.0 16V	51	10/99→02/02						
1.4	44	08/99→02/02						
1.4 16V	55	05/00→02/02						
1.4 16V	74	08/99→02/02						
1.6	55	08/99→02/02						
1.6	74	08/99→02/02						
1.8 T 20V Cupra	115	07/00→02/02						
1.9 SDI	50	08/99→02/02						
1.9 TDI	66	08/99→02/02						
1.9 TDI	81	08/99→02/02						
 <b>Nehmerzylinder, Kupplung</b>								
1.0	37	08/99→02/02		→ 01/02; für Fahrzeuge mit Schaltseilzug			24.2519-1701.3 040075	Ø 19,05
1.0 16V	51	10/99→02/02						
1.4	44	08/99→02/02		→ 01/02; für Fahrzeuge mit Schaltgestänge			24.2523-1701.3 040080	Ø 23,81
1.4 16V	55	05/00→02/02						
1.4 16V	74	08/99→02/02						
1.6	55	08/99→02/02						
1.6	74	08/99→02/02						
1.8 T 20V Cupra	115	07/00→02/02						
1.9 SDI	50	08/99→02/02						
1.9 TDI	66	08/99→02/02						
1.9 TDI	81	08/99→02/02						













	kW			 	! #		
<b>SEAT - IBIZA IV (6L1) 02/02→11/09</b>							
<b>Zentralausrücker, Kupplung</b>							
1.9 TDI	96	02/02→11/09			24.2531-5004.3	090011	Ø 31
<b>SEAT - IBIZA V (6J5, 6P1) 03/08→</b>							
<b> Nehmerzylinder, Kupplung</b>							
1.0	55	05/15→		+PR OEM	24.2519-1706.3	040096	Ø 19,05
1.0 TSI	70	05/15→					
1.0 TSI	81	05/15→					
1.2	44	07/09→					
1.2 TDI	55	05/10→					
1.2 TSI	63	08/12→					
1.2 TSI	66	05/15→					
1.2 TSI	77	09/10→					
1.2 TSI	81	09/15→					
1.4 TDI	55	05/15→					
1.4 TDI	59	07/08→06/10					
1.4 TDI	66	05/15→					
1.4 TDI	77	05/15→					
1.4 TSI	110	06/09→					
1.4 TSI	110	11/15→					
1.6 LPG	60	05/11→					
1.9 TDI	66	07/08→06/10					
2.0	85	10/08→					
2.0 TDI	105	01/10→					
1.2	51	03/08→		07/08→; +PR OEM	24.2519-1706.3	040096	Ø 19,05
1.4	63	03/08→					
1.6	77	05/08→					
1.9 TDI	77	03/08→06/10					
1.4 TSI	103	10/13→		12/13→; +PR OEM	24.2519-1706.3	040096	Ø 19,05
1.6 TDI	66	05/09→		06/09→; +PR OEM	24.2519-1706.3	040096	Ø 19,05
1.6 TDI	77	05/09→					
<b>SEAT - IBIZA V SPORTCOUPE (6J1, 6P5) 07/08→</b>							
<b> Nehmerzylinder, Kupplung</b>							
1.0	55	05/15→		+PR OEM	24.2519-1706.3	040096	Ø 19,05
1.0 TSI	70	05/15→					
1.0 TSI	81	05/15→					
1.2	44	07/09→					
1.2	51	07/08→					
1.2 TDI	55	05/10→					
1.2 TSI	63	08/12→					
1.2 TSI	66	05/15→					
1.2 TSI	77	09/10→					
1.2 TSI	81	09/15→					
1.4	63	07/08→					
1.4 TDI	55	05/15→					
1.4 TDI	59	07/08→06/10					
1.4 TDI	66	05/15→					
1.4 TDI	77	05/15→					
1.4 TSI	110	06/09→					
1.4 TSI	110	11/15→					
1.4 TSI Cupra	132	06/09→					
1.6	77	07/08→					
1.6 LPG	60	05/11→					
1.8 TSI Cupra	141	11/15→					
1.9 TDI	66	07/08→06/10					
1.9 TDI	77	07/08→06/10					
2.0	85	10/08→					
2.0 TDI	105	01/10→					
1.4 TSI	103	10/13→		12/13→; +PR OEM	24.2519-1706.3	040096	Ø 19,05
1.6 TDI	66	05/09→		06/09→; +PR OEM	24.2519-1706.3	040096	Ø 19,05
1.6 TDI	77	05/09→					
<b>SEAT - IBIZA V ST (6J8, 6P8) 03/10→</b>							
<b> Nehmerzylinder, Kupplung</b>							
1.0	55	05/15→		+PR OEM	24.2519-1706.3	040096	Ø 19,05
1.0 TSI	70	05/15→					
1.0 TSI	81	05/15→					
1.2	44	05/10→					
1.2	51	05/10→					
1.2 TDI	55	04/10→					
1.2 TSI	63	09/12→					
1.2 TSI	66	05/15→					
1.2 TSI	77	09/10→					
1.2 TSI	81	09/15→					
1.4	63	03/10→					
1.4 TDI	55	05/15→					
1.4 TDI	66	05/15→					
1.4 TDI	77	05/15→					
1.4 TSI	110	02/12→					













	kw			 	! #		
<b>SEAT - IBIZA V ST (6J8, 6P8) 03/10→</b>							
 <b>Nehmerzylinder, Kupplung</b>							
1.4 TSI	110	11/15→		+PR OEM		24.2519-1706.3 040096	Ø 19,05
1.6 TDI	66	03/10→					
1.6 TDI	77	03/10→					
1.4 TSI	103	10/13→		12/13→; +PR OEM		24.2519-1706.3 040096	Ø 19,05
<b>SEAT - INCA (6K9) 11/95→06/03</b>							
 <b>Seilzug, Kupplungsbetätigung</b>							
1.4 i	44	11/95→06/03		für Linkslenker		24.3728-2704.2 592704	L= 1.065
1.6 i	55	11/95→05/98		für Linkslenker		24.3728-0128.2 590128	L= 854 + AUT
1.6 i	55	06/97→09/00					
1.7 D	42	09/96→06/03					
1.9 D	47	11/95→06/03					
1.9 SDI	47	11/95→06/03					
1.9 TDI	66	09/96→06/03					
<b>SEAT - LEON (1M1) 11/99→06/06</b>							
 <b>Geberzylinder, Kupplung</b>							
1.4 16V	55	11/99→06/06		→ 07/05; für Linkslenker		24.2415-1701.3 030095	Ø 15,87
1.6	74	11/99→06/06					
1.6 16 V	77	09/00→06/06		→ 07/05; für Rechtslenker		24.2415-1702.3 030096	Ø 15,87
1.8 20V	92	11/99→06/06					
1.8 20V T	132	11/99→06/06					
1.8 20V T 4	132	11/99→06/06					
1.8 T Cupra R	165	07/03→06/06					
1.9 SDI	50	11/99→06/06					
1.9 TDI	66	11/99→06/06					
1.9 TDI	81	11/99→06/06					
1.9 TDI	96	05/03→06/06					
1.9 TDI Syncro	110	05/02→06/06					
2.8 Cupra 4	150	02/01→06/06					
1.8 T Cupra R	154	02/02→06/06		05/02→ 07/05; für Linkslenker		24.2415-1701.3 030095	Ø 15,87
				05/02→ 07/05; für Rechtslenker		24.2415-1702.3 030096	Ø 15,87
1.8 Turbo 4x4	154	05/02→05/03		für Linkslenker		24.2415-1701.3 030095	Ø 15,87
2.8	150	05/02→06/04		für Rechtslenker		24.2415-1702.3 030096	Ø 15,87
1.9 TDI	110	09/00→06/06		02/01→ 07/05; für Linkslenker		24.2415-1701.3 030095	Ø 15,87
				02/01→ 07/05; für Rechtslenker		24.2415-1702.3 030096	Ø 15,87
 <b>Nehmerzylinder, Kupplung</b>							
1.4 16V	55	11/99→06/06		→ 07/05; für Fahrzeuge mit Schaltseilzug		24.2519-1701.3 040075	Ø 19,05
1.6	74	11/99→06/06					
1.6 16 V	77	09/00→06/06		→ 07/05; für Fahrzeuge mit Schaltgestänge		24.2523-1701.3 040080	Ø 23,81
1.8 20V	92	11/99→06/06					
1.8 20V T	132	11/99→06/06					
1.8 20V T 4	132	11/99→06/06					
1.8 T Cupra R	165	07/03→06/06					
1.9 SDI	50	11/99→06/06					
1.9 TDI	66	11/99→06/06					
1.9 TDI	81	11/99→06/06					
1.9 TDI	96	05/03→06/06					
1.9 TDI Syncro	110	05/02→06/06					
2.8 Cupra 4	150	02/01→06/06					
1.8 T Cupra R	154	02/02→06/06		05/02→ 07/05; für Fahrzeuge mit Schaltseilzug		24.2519-1701.3 040075	Ø 19,05
				05/02→ 07/05; für Fahrzeuge mit Schaltgestänge		24.2523-1701.3 040080	Ø 23,81
1.8 Turbo 4x4	154	05/02→05/03		für Fahrzeuge mit Schaltseilzug		24.2519-1701.3 040075	Ø 19,05
2.8	150	05/02→06/04		für Fahrzeuge mit Schaltgestänge		24.2523-1701.3 040080	Ø 23,81
1.9 TDI	110	09/00→06/06		02/01→ 07/05; für Fahrzeuge mit Schaltseilzug		24.2519-1701.3 040075	Ø 19,05
				02/01→ 07/05; für Fahrzeuge mit Schaltgestänge		24.2523-1701.3 040080	Ø 23,81
<b>Zentralausrücker, Kupplung</b>							
1.8 20V T	132	11/99→06/06		→ 07/05; für Fahrzeuge mit Schaltgestänge		24.2531-5004.3 090011	Ø 31
1.8 20V T 4	132	11/99→06/06					
1.8 T Cupra R	165	07/03→06/06					
1.9 TDI	96	05/03→06/06					
1.9 TDI Syncro	110	05/02→06/06					
2.8 Cupra 4	150	02/01→06/06					
1.8 T Cupra R	154	02/02→06/06		05/02→ 07/05; für Fahrzeuge mit Schaltgestänge		24.2531-5004.3 090011	Ø 31
1.9 TDI	110	09/00→06/06		02/01→ 07/05; für Fahrzeuge mit Schaltgestänge		24.2531-5004.3 090011	Ø 31






























	kw			 	! #		
<b>SEAT - LEON (1P1) 05/05→12/12</b>							
 <b>Geberzylinder, Kupplung</b>							
1.2 TSI	77	02/10→12/12		→ 10/12		24.2415-1713.3 030132	Ø 15,87
1.4 16V	63	06/06→12/12					
1.4 TSI	92	11/07→12/12					
1.6 LPG	75	12/09→12/12					
1.6 MultiFuel	75	11/10→12/12					
1.6 TDI	66	11/10→12/12					
1.6 TDI	77	02/10→12/12					
1.8 TSI	118	06/07→12/12					
2.0 Cupra R	195	09/09→12/12					
2.0 TDI	125	05/06→12/12					
2.0 TFSI	155	06/09→12/12					
1.6	75	07/05→12/12		08/05→ 10/12		24.2415-1713.3 030132	Ø 15,87
2.0 TDI 16V	103	07/05→12/12					
1.9 TDI	66	06/07→12/10				24.2415-1713.3 030132	Ø 15,87
2.0 TDI	103	10/05→10/10					
2.0 TFSI	136	09/05→05/06					
2.0 TFSI	177	11/06→05/11					
1.9 TDI	77	07/05→12/10		08/05→		24.2415-1713.3 030132	Ø 15,87
2.0 FSI	110	07/05→05/10					
2.0 TDI	100	07/05→05/10					
2.0 TFSI	147	05/05→03/09					
 <b>Nehmerzylinder, Kupplung</b>							
1.4 TSI	92	11/07→12/12		→ 06/11		24.2519-1705.3 040095	Ø 19,05
1.6	75	07/05→12/12		08/05→ 10/12		24.2519-1705.3 040095	Ø 19,05
1.6 LPG	75	12/09→12/12		→ 10/12		24.2519-1705.3 040095	Ø 19,05
1.6 MultiFuel	75	11/10→12/12					
1.6 TDI	66	11/10→12/12					
1.6 TDI	77	02/10→12/12					
1.8 TSI	118	06/07→12/12					
2.0 TDI	125	05/06→12/12					
1.9 TDI	66	06/07→12/10				24.2519-1705.3 040095	Ø 19,05
2.0 TFSI	136	09/05→05/06					
1.9 TDI	77	07/05→12/10		08/05→		24.2519-1705.3 040095	Ø 19,05
2.0 FSI	110	07/05→05/10					
2.0 TFSI	147	05/05→03/09					
2.0 TDI	100	07/05→05/10		08/05→		24.2519-1705.3 040095	Ø 19,05
						24.2519-1706.3 040096	Ø 19,05
2.0 TDI	103	10/05→10/10				24.2519-1705.3 040095	Ø 19,05
						24.2519-1706.3 040096	Ø 19,05
2.0 TDI 16V	103	07/05→12/12		08/05→ 10/12		24.2519-1705.3 040095	Ø 19,05
						24.2519-1706.3 040096	Ø 19,05
<b>Zentralausrücker, Kupplung</b>							
2.0 TDI	100	07/05→05/10		08/05→		24.2531-5004.3 090011	Ø 31
2.0 TFSI	147	05/05→03/09					
2.0 TDI	103	10/05→10/10				24.2531-5004.3 090011	Ø 31
2.0 TFSI	136	09/05→05/06					
2.0 TFSI	177	11/06→05/11					
2.0 TDI	125	05/06→12/12		→ 10/12		24.2531-5004.3 090011	Ø 31
2.0 TDI 16V	103	07/05→12/12		08/05→ 10/12		24.2531-5004.3 090011	Ø 31
<b>SEAT - LEON (5F1) 09/12→</b>							
 <b>Nehmerzylinder, Kupplung</b>							
1.0 TSI	85	05/15→		für Linkslenker; +PR 0EC,0EM		24.2519-1706.3 040096	Ø 19,05
1.2 TSI	81	04/14→					
1.4 TSI	92	05/14→					
1.4 TSI	110	05/14→					
1.2 TSI	63	12/12→		+PR 0EC, 0EM; für Linkslenker		24.2519-1706.3 040096	Ø 19,05
1.2 TSI	77	01/13→					
1.4 TSI	90	11/12→					
1.4 TSI	103	09/12→					
1.6 TDI	66	11/12→					
1.6 TDI	77	11/12→					
1.6 TDI	81	09/13→					
1.8 TSI	132	02/13→					
2.0 Cupra	195	10/13→					
2.0 Cupra	206	10/13→					
2.0 Cupra	213	10/15→					
2.0 TDI	81	05/13→					
2.0 TDI	105	05/13→					
2.0 TDI	110	10/12→					
2.0 TDI	135	09/12→					
1.4 TGI	81	02/13→		10/13→; für Linkslenker; +PR 0EC, 0EM		24.2519-1706.3 040096	Ø 19,05
1.6 TDI	85	11/16→		01/17→; für Linkslenker; +PR 0EC,0EM		24.2519-1706.3 040096	Ø 19,05












	kW			 	! #		
<b>SEAT - LEON SC (5F5) 01/13→</b>							
 <b>Nehmerzylinder, Kupplung</b>							
1.0 TSI	85	05/15→		für Linkslenker; +PR 0EC,0EM		24.2519-1706.3 040096	Ø 19,05
1.2 TSI	81	05/14→					
1.4 TSI	92	05/14→					
1.4 TSI	110	05/14→					
1.2 TSI	63	01/13→		für Linkslenker; +PR 0EC, 0EM		24.2519-1706.3 040096	Ø 19,05
1.2 TSI	77	02/13→					
1.4 TSI	90	02/13→					
1.4 TSI	103	02/13→					
1.6 TDI	66	02/13→					
1.6 TDI	77	02/13→					
1.6 TDI	81	09/13→					
1.8 TSI	132	02/13→					
2.0 Cupra	195	10/13→					
2.0 Cupra	206	10/13→					
2.0 Cupra	213	10/15→					
2.0 TDI	105	05/13→					
2.0 TDI	110	02/13→					
2.0 TDI	135	03/13→					
1.6 TDI	85	11/16→		01/17→; für Linkslenker; +PR 0EC,0EM		24.2519-1706.3 040096	Ø 19,05
2.0 TDI	81	02/13→		05/13→; für Linkslenker; +PR 0EC, 0EM		24.2519-1706.3 040096	Ø 19,05
<b>SEAT - LEON ST (5F8) 08/13→</b>							
 <b>Nehmerzylinder, Kupplung</b>							
1.0 TSI	85	05/15→		für Linkslenker; +PR 0EC,0EM		24.2519-1706.3 040096	Ø 19,05
1.2 TSI	81	05/14→					
1.4 TSI	92	05/14→					
1.4 TSI	110	05/14→					
1.6 TDI 4Drive	81	11/14→					
1.8 TSI 4Drive	132	11/14→					
2.0 TDI 4Drive	110	04/14→					
2.0 TDI 4Drive	135	11/14→					
1.2 TSI	63	11/13→		für Linkslenker; +PR 0EC, 0EM		24.2519-1706.3 040096	Ø 19,05
1.2 TSI	77	08/13→					
1.4 TGI	81	10/13→					
1.4 TSI	90	10/13→					
1.4 TSI	103	10/13→					
1.6 TDI	66	11/13→					
1.6 TDI	77	10/13→					
1.6 TDI	81	09/13→					
1.6 TDI 4Drive	77	04/14→					
1.8 TSI	132	10/13→					
2.0 Cupra	195	10/13→					
2.0 Cupra	206	10/13→					
2.0 Cupra	213	10/15→					
2.0 TDI	81	11/13→					
2.0 TDI	105	10/13→					
2.0 TDI	110	10/13→					
2.0 TDI	135	08/13→					
1.6 TDI	85	11/16→		01/17→; für Linkslenker; +PR 0EC,0EM		24.2519-1706.3 040096	Ø 19,05
<b>SEAT - MARBELLA (28) 08/86→10/98</b>							
 <b>Seilzug, Kupplungsbetätigung</b>							
0.9	32	07/97→10/98				24.3728-2703.2 592703	L= 561
0.9 Cat	29	01/90→11/96					
0.9 Cat	30	11/96→10/98					
<b>SEAT - TOLEDO I (1L) 01/91→10/99</b>							
 <b>Geberzylinder, Kupplung</b>							
1.9 TDI	66	08/95→03/99		→ 09/98		03.2419-1206.3 030074	Ø 19,05
1.9 TDI	81	11/96→03/99					
2.0 i 16V	110	11/93→03/99		03/94→ 09/98		03.2419-1206.3 030074	Ø 19,05
 <b>Nehmerzylinder, Kupplung</b>							
1.9 TDI	66	08/95→03/99		→ 09/98		24.2523-0908.3 040049	Ø 23
1.9 TDI	81	11/96→03/99					
2.0 i 16V	110	11/93→03/99		03/94→ 09/98		24.2523-0908.3 040049	Ø 23
 <b>Seilzug, Kupplungsbetätigung</b>							
1.6 i	54	05/91→03/99		09/91→ 09/98; für Linkslenker		24.3728-0121.2 590121	L= 800 + AUT
1.9 D	50	05/91→03/99					
1.9 TD	55	05/91→03/99					
2.0 i	85	05/91→03/99					
1.6 i	55	01/93→03/99		→ 09/98; für Linkslenker		24.3728-0121.2 590121	L= 800 + AUT
1.6 i	74	11/96→03/99					
1.9 D	47	12/95→03/99					
1.9 TDI	66	08/95→03/99					
↓							












	kW			 	! #		
<b>SEAT - TOLEDO I (1L) 01/91→10/99</b>							
 <b>Seilzug, Kupplungsbetätigung</b>							
1.9 TDI	81	11/96→03/99		→ 09/98; für Linkslenker		24.3728-0121.2 590121	L= 800 + AUT
1.8 16V	92	05/91→03/99		09/91→ 03/94; für Linkslenker		24.3728-0121.2 590121	L= 800 + AUT
1.8 16V	98	05/91→03/99					
1.8 i	65	05/91→12/96		09/91→; für Linkslenker		24.3728-0121.2 590121	L= 800 + AUT
1.8 i	66	11/93→12/96		für Linkslenker		24.3728-0121.2 590121	L= 800 + AUT
2.0 i 16V	110	11/93→03/99		03/94→ 09/98; für Linkslenker		24.3728-0121.2 590121	L= 800 + AUT
<b>SEAT - TOLEDO II (1M2) 10/98→05/06</b>							
 <b>Geberzylinder, Kupplung</b>							
1.4 16V	55	01/00→05/02		für Linkslenker		24.2415-1701.3 030095	Ø 15,87
1.6	74	10/98→07/04		für Rechtslenker		24.2415-1702.3 030096	Ø 15,87
1.8 20V	92	10/98→07/04					
1.9 TDI	66	03/99→07/04					
1.9 TDI	81	10/98→07/04					
1.9 TDI	110	10/00→07/04					
2.3 V5	110	10/98→11/00					
2.3 V5 20V	125	09/00→11/03					
2.8	150	10/00→07/01					
1.6 16V	77	06/00→05/06		→ 09/04; für Linkslenker		24.2415-1701.3 030095	Ø 15,87
1.9 TDI	96	05/03→05/06		→ 09/04; für Rechtslenker		24.2415-1702.3 030096	Ø 15,87
1.8 20VT	132	09/00→07/04		05/01→; für Linkslenker		24.2415-1701.3 030095	Ø 15,87
				05/01→; für Rechtslenker		24.2415-1702.3 030096	Ø 15,87
 <b>Nehmerzylinder, Kupplung</b>							
1.4 16V	55	01/00→05/02				24.2523-1701.3 040080	Ø 23,81
1.6	74	10/98→07/04					
1.6 16V	77	06/00→05/06		→ 09/04		24.2523-1701.3 040080	Ø 23,81
1.8 20V	92	10/98→07/04				24.2519-1701.3 040075	Ø 19,05
1.9 TDI	66	03/99→07/04					
1.9 TDI	81	10/98→07/04					
1.9 TDI	110	10/00→07/04					
2.3 V5	110	10/98→11/00					
2.3 V5 20V	125	09/00→11/03					
2.8	150	10/00→07/01					
1.8 20VT	132	09/00→07/04		05/01→		24.2519-1701.3 040075	Ø 19,05
1.9 TDI	96	05/03→05/06		→ 09/04		24.2519-1701.3 040075	Ø 19,05
<b>Zentralausrücker, Kupplung</b>							
1.8 20VT	132	09/00→07/04		05/01→		24.2531-5004.3 090011	Ø 31
1.9 TDI	96	05/03→05/06		→ 09/04		24.2531-5004.3 090011	Ø 31
1.9 TDI	110	10/00→07/04				24.2531-5004.3 090011	Ø 31
<b>SEAT - TOLEDO III (5P2) 04/04→05/09</b>							
 <b>Geberzylinder, Kupplung</b>							
1.4 16V	63	05/06→05/09		→ 03/09		24.2415-1713.3 030132	Ø 15,87
1.4 TSI	92	11/07→05/09					
1.6	75	10/04→05/09					
1.8 TFSI	118	01/07→05/09					
1.9 TDI	77	10/04→05/09					
2.0 FSI	110	10/04→05/09					
2.0 TDI	103	11/05→05/09					
2.0 TDI	125	01/06→05/09					
2.0 TFSI	147	11/05→05/09					
2.0 TDI	100	09/04→05/09		10/04→ 03/09		24.2415-1713.3 030132	Ø 15,87
2.0 TDI 16V	103	04/04→05/09					
 <b>Nehmerzylinder, Kupplung</b>							
1.4 16V	63	05/06→05/09		→ 03/09		24.2519-1705.3 040095	Ø 19,05
1.4 TSI	92	11/07→05/09					
1.6	75	10/04→05/09				24.2519-1706.3 040096	Ø 19,05
1.8 TFSI	118	01/07→05/09					
1.9 TDI	77	10/04→05/09					
2.0 FSI	110	10/04→05/09					
2.0 TDI	103	11/05→05/09					
2.0 TDI	125	01/06→05/09					
2.0 TFSI	147	11/05→05/09					
2.0 TDI	100	09/04→05/09		10/04→ 03/09		24.2519-1705.3 040095	Ø 19,05
2.0 TDI 16V	103	04/04→05/09				24.2519-1706.3 040096	Ø 19,05
<b>Zentralausrücker, Kupplung</b>							
2.0 TDI	100	09/04→05/09		10/04→ 03/09		24.2531-5004.3 090011	Ø 31
2.0 TDI 16V	103	04/04→05/09					
↓							

	kW			 	! #		
<b>SEAT - TOLEDO III (5P2) 04/04→05/09</b>							
<b>Zentralausrücker, Kupplung</b>							
2.0 TDI	103	11/05→05/09		→ 03/09		24.2531-5004.3 090011	Ø 31
2.0 TDI	125	01/06→05/09					
2.0 TFSI	147	11/05→05/09					
<b>SEAT - TOLEDO IV (KG3) 07/12→</b>							
<b> Nehmerzylinder, Kupplung</b>							
1.2	55	07/12→		+PR OEM		24.2519-1706.3 040096	Ø 19,05
1.2 TSI	63	07/12→					
1.2 TSI	66	05/15→					
1.2 TSI	77	07/12→					
1.2 TSI	81	05/15→					
1.4 TDI	66	05/15→					
1.4 TSI	90	07/12→					
1.4 TSI	92	05/15→					
1.6	77	07/13→					
1.6 TDI	66	06/13→					
1.6 TDI	77	07/12→					
1.6 TDI	85	05/15→					
<b>SKODA - FABIA I (6Y2) 08/99→03/08</b>							
<b> Geberzylinder, Kupplung</b>							
1.0	37	12/99→08/02		02/00→		24.2415-1702.3 030096	Ø 15,87
1.4	50	08/99→05/03					
1.2	40	08/02→03/08		→ 12/07		24.2415-1702.3 030096	Ø 15,87
1.2	47	01/03→03/08					
1.4 16V	55	12/99→03/08					
1.4 16V	74	12/99→03/08					
1.4 TDI	51	10/05→03/08					
1.4 TDI	55	04/03→03/08					
1.4 TDI	59	10/05→03/08					
1.9 SDI	47	12/99→03/08					
2.0	85	12/99→03/08					
1.4	44	08/00→08/02				24.2415-1702.3 030096	Ø 15,87
1.9 TDI	74	01/00→03/08		02/00→ 12/07		24.2415-1702.3 030096	Ø 15,87
1.9 TDI RS	96	06/03→03/08		09/03→ 12/07		24.2415-1702.3 030096	Ø 15,87
<b> Nehmerzylinder, Kupplung</b>							
1.0	37	12/99→08/02		02/00→		24.2519-1706.3 040096	Ø 19,05
1.4	50	08/99→05/03					
1.2	40	08/02→03/08		→ 12/07		24.2519-1706.3 040096	Ø 19,05
1.2	47	01/03→03/08					
1.4 16V	55	12/99→03/08					
1.4 16V	74	12/99→03/08					
1.4 TDI	51	10/05→03/08					
1.4 TDI	55	04/03→03/08					
1.4 TDI	59	10/05→03/08					
1.9 SDI	47	12/99→03/08					
2.0	85	12/99→03/08					
1.4	44	08/00→08/02				24.2519-1706.3 040096	Ø 19,05
1.9 TDI	74	01/00→03/08		02/00→ 12/07		24.2519-1706.3 040096	Ø 19,05
1.9 TDI RS	96	06/03→03/08		09/03→ 12/07		24.2519-1706.3 040096	Ø 19,05
<b>Zentralausrücker, Kupplung</b>							
1.9 TDI RS	96	06/03→03/08		09/03→ 12/07		24.2531-5004.3 090011	Ø 31
<b>SKODA - FABIA I Combi (6Y5) 04/00→12/07</b>							
<b> Geberzylinder, Kupplung</b>							
1.2	40	07/01→12/07		08/02→		24.2415-1702.3 030096	Ø 15,87
1.2	47	01/03→12/07				24.2415-1702.3 030096	Ø 15,87
1.4	44	04/00→03/03					
1.4	50	04/00→05/03					
1.4 16V	55	05/00→12/07					
1.4 16V	59	04/06→12/07					
1.4 16V	74	04/00→12/07					
1.4 TDI	51	10/05→12/07					
1.4 TDI	55	04/03→12/07					
1.4 TDI	59	10/05→12/07					
1.9 SDI	47	04/00→12/07					
1.9 TDI	74	04/00→12/07					
2.0	85	04/00→12/07					
<b> Nehmerzylinder, Kupplung</b>							
1.2	40	07/01→12/07		08/02→		24.2519-1706.3 040096	Ø 19,05
1.2	47	01/03→12/07				24.2519-1706.3 040096	Ø 19,05
1.4	44	04/00→03/03					
↓							










	kW			 	! #		
<b>SKODA - FABIA I Combi (6Y5) 04/00→12/07</b>							
 <b>Nehmerzylinder, Kupplung</b>							
1.4	50	04/00→05/03				24.2519-1706.3 040096	Ø 19,05
1.4 16V	55	05/00→12/07					
1.4 16V	59	04/06→12/07					
1.4 16V	74	04/00→12/07					
1.4 TDI	51	10/05→12/07					
1.4 TDI	55	04/03→12/07					
1.4 TDI	59	10/05→12/07					
1.9 SDI	47	04/00→12/07					
1.9 TDI	74	04/00→12/07					
2.0	85	04/00→12/07					
<b>SKODA - FABIA I Praktik (6Y5) 07/01→12/07</b>							
 <b>Geberzylinder, Kupplung</b>							
1.2	40	07/01→12/07		08/02→		24.2415-1702.3 030096	Ø 15,87
1.2	47	01/03→12/07				24.2415-1702.3 030096	Ø 15,87
1.4	50	07/01→05/03					
1.4 TDI	51	10/05→12/07					
1.9 SDI	47	07/01→12/07					
 <b>Nehmerzylinder, Kupplung</b>							
1.2	40	07/01→12/07		08/02→		24.2519-1706.3 040096	Ø 19,05
1.2	47	01/03→12/07				24.2519-1706.3 040096	Ø 19,05
1.4	50	07/01→05/03					
1.4 TDI	51	10/05→12/07					
1.9 SDI	47	07/01→12/07					
<b>SKODA - FABIA I Stufenheck (6Y3) 10/99→12/07</b>							
 <b>Geberzylinder, Kupplung</b>							
1.2	40	07/01→12/07		08/02→		24.2415-1702.3 030096	Ø 15,87
1.2	47	01/03→12/07				24.2415-1702.3 030096	Ø 15,87
1.4	44	04/00→08/02					
1.4	50	07/01→05/03					
1.4 16V	55	10/99→12/07					
1.4 16V	59	04/06→12/07					
1.4 16V	74	12/99→12/07					
1.4 TDI	51	10/05→12/07					
1.4 TDI	55	04/03→12/07					
1.4 TDI	59	10/05→12/07					
2.0	85	12/99→12/07					
1.9 SDI	47	11/99→12/07		12/99→		24.2415-1702.3 030096	Ø 15,87
1.9 TDI	74	01/00→12/07		02/00→		24.2415-1702.3 030096	Ø 15,87
 <b>Nehmerzylinder, Kupplung</b>							
1.2	40	07/01→12/07		08/02→		24.2519-1706.3 040096	Ø 19,05
1.2	47	01/03→12/07				24.2519-1706.3 040096	Ø 19,05
1.4	44	04/00→08/02					
1.4	50	07/01→05/03					
1.4 16V	55	10/99→12/07					
1.4 16V	59	04/06→12/07					
1.4 16V	74	12/99→12/07					
1.4 TDI	51	10/05→12/07					
1.4 TDI	55	04/03→12/07					
1.4 TDI	59	10/05→12/07					
2.0	85	12/99→12/07					
1.9 SDI	47	11/99→12/07		12/99→		24.2519-1706.3 040096	Ø 19,05
1.9 TDI	74	01/00→12/07		02/00→		24.2519-1706.3 040096	Ø 19,05
<b>SKODA - FABIA II (542) 12/06→12/14</b>							
 <b>Nehmerzylinder, Kupplung</b>							
1.2	44	12/06→12/14		03/07→ 06/14; +PR OEM		24.2519-1706.3 040096	Ø 19,05
1.2	51	01/07→12/14					
1.4	63	01/07→12/14					
1.2 12V	44	11/11→12/14		→ 06/14; +PR OEM		24.2519-1706.3 040096	Ø 19,05
1.2 TDI	55	05/10→12/14					
1.2 TSI	63	03/10→12/14					
1.2 TSI	77	03/10→12/14					
1.4 TSI RS	132	05/10→12/14					
1.6	77	04/07→12/14					
1.6 TDI	55	04/10→12/14					
1.6 TDI	66	03/10→12/14					
1.6 TDI	77	03/10→12/14					
1.4 TDI	51	02/07→03/10		03/07→; +PR OEM		24.2519-1706.3 040096	Ø 19,05
1.4 TDI	59	01/07→03/10		03/07→; -PR OEM		24.2519-1706.3 040096	Ø 19,05
1.9 TDI	77	04/07→03/10		+PR OEM		24.2519-1706.3 040096	Ø 19,05












	kW			 	! #		
<b>SKODA - FABIA II Combi (545) 10/07→12/14</b>							
 <b>Nehmerzylinder, Kupplung</b>							
1.2	44	10/07→11/14		→ 06/14; +PR OEM		24.2519-1706.3 040096	Ø 19,05
1.2	51	10/07→12/14					
1.2 12V	44	11/11→12/14					
1.2 TDI	55	05/10→12/14					
1.2 TSI	63	03/10→12/14					
1.2 TSI	77	03/10→12/14					
1.4	63	10/07→12/14					
1.4 TSI RS	132	05/10→12/14					
1.6	77	10/07→12/14					
1.6 TDI	55	04/10→12/14					
1.6 TDI	66	03/10→12/14					
1.6 TDI	77	03/10→12/14					
1.4 TDI	51	10/07→03/10		+PR OEM		24.2519-1706.3 040096	Ø 19,05
1.9 TDI	77	10/07→03/10					
1.4 TDI	59	10/07→03/10		-PR OEM		24.2519-1706.3 040096	Ø 19,05
<b>SKODA - FABIA III (NJ3) 08/14→</b>							
 <b>Nehmerzylinder, Kupplung</b>							
1.0	44	08/14→		+PR OEM		24.2519-1706.3 040096	Ø 19,05
1.0	55	08/14→					
1.2 TSI	66	08/14→					
1.2 TSI	81	08/14→					
1.4 TDI	55	05/15→					
1.4 TDI	66	08/14→					
1.4 TDI	77	08/14→					
1.6	81	01/15→					
<b>SKODA - FABIA III Kombi (NJ5) 10/14→</b>							
 <b>Nehmerzylinder, Kupplung</b>							
1.0	44	10/14→		+PR OEM		24.2519-1706.3 040096	Ø 19,05
1.0	55	10/14→					
1.2 TSI	66	10/14→					
1.2 TSI	81	10/14→					
1.4 TDI	55	05/15→					
1.4 TDI	66	10/14→					
1.4 TDI	77	10/14→					
1.6	81	01/15→					
<b>SKODA - FELICIA I (6U1) 10/94→03/98</b>							
 <b>Seilzug, Kupplungsbetätigung</b>							
1.3	40	10/94→03/98		→ 02/98; für Linkslenker		24.3728-2500.2 592500	L= 742
1.3	43	10/94→03/98					
1.3	50	10/94→03/98					
1.6 LX	55	08/95→03/98					
<b>SKODA - FELICIA I Kombi (6U5) 07/95→03/98</b>							
 <b>Seilzug, Kupplungsbetätigung</b>							
1.3	43	08/95→03/98		→ 02/98; für Linkslenker		24.3728-2500.2 592500	L= 742
1.3 LX	40	08/95→03/98					
1.3 LXI	50	08/95→03/98					
1.6 GLX	55	08/95→03/98					
<b>SKODA - FELICIA I Pick-up (6UF, 6U7) 10/95→04/02</b>							
 <b>Seilzug, Kupplungsbetätigung</b>							
1.3	40	06/97→04/02		→ 12/00; für Linkslenker		24.3728-2500.2 592500	L= 742
1.3	43	10/95→04/02		06/96→ 12/00; für Linkslenker		24.3728-2500.2 592500	L= 742
1.6	55	06/97→04/02		→ 12/99; für Linkslenker		24.3728-2500.2 592500	L= 742
<b>SKODA - OCTAVIA (1Z3) 02/04→06/13</b>							
 <b>Geberzylinder, Kupplung</b>							
1.2 TSI	77	02/10→06/13		→ 01/13		24.2415-1713.3 030132	Ø 15,87
1.4	59	06/04→04/13					
1.4 TSI	90	11/08→06/13					
1.6	75	06/04→06/13					
1.6 TDI	77	06/09→04/13					
1.8 TSI	112	03/09→06/13					
1.8 TSI	118	06/07→04/13					
2.0 RS	147	10/05→02/13					
2.0 TDI	81	03/10→06/13					
2.0 TDI RS	125	04/06→02/13					
1.4	55	05/04→05/06		06/04→		24.2415-1713.3 030132	Ø 15,87
1.6 FSI	85	02/04→10/08					
2.0 TDI	100	02/04→05/10					
1.6 LPG	75	08/09→11/12		09/09→		24.2415-1713.3 030132	Ø 15,87
↓							














	kw					! #		
<b>SKODA - OCTAVIA (1Z3) 02/04→06/13</b>								
 <b>Geberzylinder, Kupplung</b>								
1.6 MultiFuel	75	01/08→06/13		09/09→ 01/13			24.2415-1713.3 030132	Ø 15,87
1.8 T	110	09/05→12/08		06/07→			24.2415-1713.3 030132	Ø 15,87
1.9 TDI	77	06/04→12/10					24.2415-1713.3 030132	Ø 15,87
2.0 FSI	110	11/04→10/08						
2.0 TDI	103	11/05→05/10						
2.0 TDI 16V	103	02/04→04/13		06/04→ 01/13			24.2415-1713.3 030132	Ø 15,87
 <b>Nehmerzylinder, Kupplung</b>								
1.2 TSI	77	02/10→06/13		+PR 0EJ; → 01/13			24.2519-1705.3 040095	Ø 19,05
1.4	59	06/04→04/13						
1.4 TSI	90	11/08→06/13		+PR 0G3, 0EM; → 01/13			24.2519-1706.3 040096	Ø 19,05
1.6	75	06/04→06/13						
1.6 TDI	77	06/09→04/13						
1.8 TSI	112	03/09→06/13						
1.8 TSI	118	06/07→04/13						
2.0 TDI	81	03/10→06/13						
2.0 TDI RS	125	04/06→02/13						
1.4	55	05/04→05/06		06/04→; +PR 0EJ			24.2519-1705.3 040095	Ø 19,05
1.6 FSI	85	02/04→10/08		06/04→; +PR 0G3, 0EM			24.2519-1706.3 040096	Ø 19,05
2.0 TDI	100	02/04→05/10						
1.6 LPG	75	08/09→11/12		09/09→; +PR 0EJ			24.2519-1705.3 040095	Ø 19,05
				09/09→; +PR 0G3, 0EM			24.2519-1706.3 040096	Ø 19,05
1.6 MultiFuel	75	01/08→06/13		09/09→; +PR 0EJ; → 01/13			24.2519-1705.3 040095	Ø 19,05
				09/09→; +PR 0G3, 0EM; → 01/13			24.2519-1706.3 040096	Ø 19,05
1.8 T	110	09/05→12/08		06/07→; +PR 0EJ			24.2519-1705.3 040095	Ø 19,05
				06/07→; +PR 0G3, 0EM			24.2519-1706.3 040096	Ø 19,05
1.9 TDI	77	06/04→12/10		+PR 0EJ			24.2519-1705.3 040095	Ø 19,05
2.0 FSI	110	11/04→10/08						
2.0 TDI	103	11/05→05/10		+PR 0G3, 0EM			24.2519-1706.3 040096	Ø 19,05
2.0 RS	147	10/05→02/13		→ 01/13			24.2519-1705.3 040095	Ø 19,05
				+PR 0G3,0EM; → 01/13			24.2519-1706.3 040096	Ø 19,05
2.0 TDI 16V	103	02/04→04/13		06/04→; +PR 0EJ; → 01/13			24.2519-1705.3 040095	Ø 19,05
				06/04→; +PR 0G3, 0EM; → 01/13			24.2519-1706.3 040096	Ø 19,05
<b>Zentralausrücker, Kupplung</b>								
1.6 TDI	77	06/09→04/13		→ 01/13			24.2531-5004.3 090011	Ø 31
2.0 RS	147	10/05→02/13						
2.0 TDI RS	125	04/06→02/13						
1.9 TDI	77	06/04→12/10					24.2531-5004.3 090011	Ø 31
2.0 TDI	103	11/05→05/10						
2.0 TDI	100	02/04→05/10		06/04→			24.2531-5004.3 090011	Ø 31
2.0 TDI 16V	103	02/04→04/13		06/04→ 01/13			24.2531-5004.3 090011	Ø 31
<b>SKODA - OCTAVIA I (1U2) 09/96→12/10</b>								
 <b>Geberzylinder, Kupplung</b>								
1.4	44	04/99→03/01		für Linkslenker			24.2415-1701.3 030095	Ø 15,87
1.6	74	02/97→12/07						
1.8 T 4x4	110	05/01→05/06		für Rechtslenker			24.2415-1702.3 030096	Ø 15,87
1.9 SDI	50	06/97→12/03						
1.9 TDI	81	08/97→01/06						
2.0	85	04/99→05/07						
RS 1.8 T	132	05/01→01/06						
1.4 16V	55	09/00→12/10		→ 06/10; für Linkslenker			24.2415-1701.3 030095	Ø 15,87
1.6	75	11/00→12/10						
1.9 TDI	74	10/05→12/10		→ 06/10; für Rechtslenker			24.2415-1702.3 030096	Ø 15,87
1.6	55	09/96→09/04		10/96→; für Linkslenker			24.2415-1701.3 030095	Ø 15,87
1.8	92	09/96→07/00						
1.9 TDI	66	09/96→03/10		10/96→; für Rechtslenker			24.2415-1702.3 030096	Ø 15,87
1.8 T	110	08/97→12/10		03/98→ 06/10; für Linkslenker			24.2415-1701.3 030095	Ø 15,87
				03/98→ 06/10; für Rechtslenker			24.2415-1702.3 030096	Ø 15,87
1.9 TDI	96	09/02→09/04		01/03→; für Linkslenker			24.2415-1701.3 030095	Ø 15,87
				01/03→; für Rechtslenker			24.2415-1702.3 030096	Ø 15,87
 <b>Nehmerzylinder, Kupplung</b>								
1.4	44	04/99→03/01					24.2519-1706.3 040096	Ø 19,05
1.4 16V	55	09/00→12/10		→ 06/10			24.2519-1706.3 040096	Ø 19,05
1.6	55	09/96→09/04		10/96→			24.2523-1701.3 040080	Ø 23,81
1.6	74	02/97→12/07						
1.9 SDI	50	06/97→12/03						
1.6	75	11/00→12/10		→ 06/10			24.2523-1701.3 040080	Ø 23,81
1.8	92	09/96→07/00		10/96→			24.2519-1701.3 040075	Ø 19,05













	kW			 	! #		
<b>SKODA - OCTAVIA I (1U2) 09/96→12/10</b>							
 <b>Nehmerzylinder, Kupplung</b>							
1.9 TDI	66	09/96→03/10		10/96→		24.2519-1701.3 040075	Ø 19,05
1.8 T	110	08/97→12/10		03/98→ 06/10		24.2519-1701.3 040075	Ø 19,05
1.8 T 4x4	110	05/01→05/06				24.2519-1701.3 040075	Ø 19,05
1.9 TDI	81	08/97→01/06					
2.0	85	04/99→05/07					
RS 1.8 T	132	05/01→01/06					
1.9 TDI	74	10/05→12/10		→ 06/10		24.2519-1701.3 040075	Ø 19,05
1.9 TDI	96	09/02→09/04		01/03→		24.2519-1701.3 040075	Ø 19,05
<b>Zentralausrücker, Kupplung</b>							
1.9 TDI	74	10/05→12/10		→ 06/10		24.2531-5004.3 090011	Ø 31
1.9 TDI	96	09/02→09/04		01/03→		24.2531-5004.3 090011	Ø 31
<b>SKODA - OCTAVIA I Combi (1U5) 07/98→12/10</b>							
 <b>Geberzylinder, Kupplung</b>							
1.4 16V	55	08/00→12/10		→ 06/10; für Linkslenker		24.2415-1701.3 030095	Ø 15,87
1.6	75	09/00→12/10		→ 06/10; für Rechtslenker		24.2415-1702.3 030096	Ø 15,87
1.8 T	110	07/98→12/10					
1.9 TDI	74	08/00→12/10					
2.0 4x4	88	01/00→12/10					
1.6	55	07/98→09/04		für Linkslenker		24.2415-1701.3 030095	Ø 15,87
1.6	74	07/98→12/07		für Rechtslenker		24.2415-1702.3 030096	Ø 15,87
1.8 20V	92	07/98→07/00					
1.8 T 4x4	110	05/01→05/06					
1.9 SDI	50	07/98→12/03					
1.9 TDI	66	07/98→03/10					
1.9 TDI	81	07/98→01/06					
1.9 TDI 4x4	66	11/99→02/06					
1.9 TDI 4x4	74	09/00→01/06					
2.0	85	04/99→05/07					
RS 1.8 T	132	08/02→01/06					
1.9 TDI	96	09/02→09/04		01/03→; für Linkslenker		24.2415-1701.3 030095	Ø 15,87
				01/03→; für Rechtslenker		24.2415-1702.3 030096	Ø 15,87
2.0 4x4	85	08/00→09/04		05/01→; für Linkslenker		24.2415-1701.3 030095	Ø 15,87
				05/01→; für Rechtslenker		24.2415-1702.3 030096	Ø 15,87
 <b>Nehmerzylinder, Kupplung</b>							
1.4 16V	55	08/00→12/10		→ 06/10		24.2519-1706.3 040096	Ø 19,05
1.6	55	07/98→09/04				24.2523-1701.3 040080	Ø 23,81
1.6	74	07/98→12/07					
1.9 SDI	50	07/98→12/03					
1.6	75	09/00→12/10		→ 06/10		24.2523-1701.3 040080	Ø 23,81
1.8 20V	92	07/98→07/00				24.2519-1701.3 040075	Ø 19,05
1.8 T 4x4	110	05/01→05/06					
1.9 TDI	66	07/98→03/10					
1.9 TDI	81	07/98→01/06					
1.9 TDI 4x4	66	11/99→02/06					
1.9 TDI 4x4	74	09/00→01/06					
2.0	85	04/99→05/07					
RS 1.8 T	132	08/02→01/06					
1.8 T	110	07/98→12/10		→ 06/10		24.2519-1701.3 040075	Ø 19,05
1.9 TDI	74	08/00→12/10					
2.0 4x4	88	01/00→12/10					
1.9 TDI	96	09/02→09/04		01/03→		24.2519-1701.3 040075	Ø 19,05
2.0 4x4	85	08/00→09/04		05/01→		24.2519-1701.3 040075	Ø 19,05
<b>Zentralausrücker, Kupplung</b>							
1.9 TDI	74	08/00→12/10		→ 06/10		24.2531-5004.3 090011	Ø 31
1.9 TDI	96	09/02→09/04		01/03→		24.2531-5004.3 090011	Ø 31
1.9 TDI 4x4	66	11/99→02/06				24.2531-5004.3 090011	Ø 31
1.9 TDI 4x4	74	09/00→01/06					
<b>SKODA - OCTAVIA II Combi (1Z5) 02/04→06/13</b>							
 <b>Geberzylinder, Kupplung</b>							
1.2 TSI	77	02/10→04/13		→ 01/13		24.2415-1713.3 030132	Ø 15,87
1.4	59	05/06→06/13					
1.4 TSI	90	11/08→06/13					
1.6	75	09/04→06/13					
1.6 TDI	77	06/09→04/13					
1.6 TDI 4x4	77	06/09→02/13					
1.8 TSI	112	03/09→06/13					
1.8 TSI	118	06/07→04/13					
1.8 TSI 4x4	112	03/09→02/13					
↓							

































	kw				! #		
<b>SKODA - OCTAVIA II Combi (1Z5) 02/04→06/13</b>							
 <b>Geberzylinder, Kupplung</b>							
1.8 TSI 4x4	118	11/08→02/13		→ 01/13		24.2415-1713.3 030132	Ø 15,87
2.0 RS	147	10/05→02/13					
2.0 TDI	81	03/10→06/13					
2.0 TDI 16V 4x4	103	05/10→02/13					
2.0 TDI 4x4	81	05/11→02/13					
2.0 TDI RS	125	04/06→02/13					
1.4	55	05/04→05/06		06/04→		24.2415-1713.3 030132	Ø 15,87
1.6 FSI	85	02/04→10/08					
2.0 TDI 16V	100	02/04→05/10					
1.6 LPG	75	08/09→11/12		09/09→		24.2415-1713.3 030132	Ø 15,87
1.6 MultiFuel	75	01/08→06/13		09/09→ 01/13		24.2415-1713.3 030132	Ø 15,87
1.9 TDI	77	09/04→12/10				24.2415-1713.3 030132	Ø 15,87
1.9 TDI 4x4	77	11/04→12/10					
2.0 FSI	110	11/04→10/08					
2.0 FSI 4x4	110	11/04→10/08					
2.0 TDI	103	11/05→05/10					
2.0 TDI 4x4	103	07/06→05/10					
2.0 TDI 16V	103	02/04→05/13		06/04→ 01/13		24.2415-1713.3 030132	Ø 15,87
 <b>Nehmerzylinder, Kupplung</b>							
1.2 TSI	77	02/10→04/13		+PR 0EJ; → 01/13		24.2519-1705.3 040095	Ø 19,05
1.4	59	05/06→06/13					
1.4 TSI	90	11/08→06/13		+PR 0G3, 0EM; → 01/13		24.2519-1706.3 040096	Ø 19,05
1.6	75	09/04→06/13					
1.6 TDI	77	06/09→04/13					
1.6 TDI 4x4	77	06/09→02/13					
1.8 TSI	112	03/09→06/13					
1.8 TSI	118	06/07→04/13					
1.8 TSI 4x4	112	03/09→02/13					
1.8 TSI 4x4	118	11/08→02/13					
2.0 TDI	81	03/10→06/13					
2.0 TDI 16V 4x4	103	05/10→02/13					
2.0 TDI 4x4	81	05/11→02/13					
2.0 TDI RS	125	04/06→02/13					
1.4	55	05/04→05/06		06/04→; +PR 0EJ		24.2519-1705.3 040095	Ø 19,05
1.6 FSI	85	02/04→10/08		06/04→; +PR 0G3, 0EM		24.2519-1706.3 040096	Ø 19,05
2.0 TDI 16V	100	02/04→05/10					
1.6 LPG	75	08/09→11/12		09/09→; +PR 0EJ		24.2519-1705.3 040095	Ø 19,05
				09/09→; +PR 0G3, 0EM		24.2519-1706.3 040096	Ø 19,05
1.6 MultiFuel	75	01/08→06/13		09/09→; +PR 0EJ; → 01/13		24.2519-1705.3 040095	Ø 19,05
				09/09→; +PR 0G3, 0EM; → 01/13		24.2519-1706.3 040096	Ø 19,05
1.9 TDI	77	09/04→12/10		+PR 0EJ		24.2519-1705.3 040095	Ø 19,05
1.9 TDI 4x4	77	11/04→12/10					
2.0 FSI	110	11/04→10/08		+PR 0G3, 0EM		24.2519-1706.3 040096	Ø 19,05
2.0 FSI 4x4	110	11/04→10/08					
2.0 TDI	103	11/05→05/10					
2.0 TDI 4x4	103	07/06→05/10					
2.0 RS	147	10/05→02/13		→ 01/13		24.2519-1705.3 040095	Ø 19,05
				+PR 0G3,0EM; → 01/13		24.2519-1706.3 040096	Ø 19,05
2.0 TDI 16V	103	02/04→05/13		06/04→; +PR 0EJ; → 01/13		24.2519-1705.3 040095	Ø 19,05
				06/04→; +PR 0G3, 0EM; → 01/13		24.2519-1706.3 040096	Ø 19,05
<b>Zentralausrücker, Kupplung</b>							
1.6 TDI	77	06/09→04/13		→ 01/13		24.2531-5004.3 090011	Ø 31
2.0 RS	147	10/05→02/13					
2.0 TDI 16V 4x4	103	05/10→02/13					
2.0 TDI RS	125	04/06→02/13					
1.9 TDI	77	09/04→12/10				24.2531-5004.3 090011	Ø 31
1.9 TDI 4x4	77	11/04→12/10					
2.0 FSI 4x4	110	11/04→10/08					
2.0 TDI	103	11/05→05/10					
2.0 TDI 4x4	103	07/06→05/10					
2.0 TDI 16V	100	02/04→05/10		06/04→		24.2531-5004.3 090011	Ø 31
2.0 TDI 16V	103	02/04→05/13		06/04→ 01/13		24.2531-5004.3 090011	Ø 31
<b>SKODA - OCTAVIA III (5E3) 11/12→</b>							
 <b>Nehmerzylinder, Kupplung</b>							
1.0 TSI	85	05/16→		+PR 0EC,0EM		24.2519-1706.3 040096	Ø 19,05
1.2 TSI	81	05/15→					
1.4 TSI G-TEC	81	11/13→					
1.6 TDI	85	02/17→					
1.6 TDI 4x4	81	05/15→					
2.0 TDI / TDI RS 4x4	135	09/14→					
2.0 TSI RS	169	05/15→					
2.0 TSI RS	180	02/17→					
↓							
















	kW			 	! #		
<b>SKODA - OCTAVIA III (5E3) 11/12→</b>							
 <b>Nehmerzylinder, Kupplung</b>							
1.2 TSI	63	11/12→		02/13→; +PR 0EC, 0EM		24.2519-1706.3 040096	Ø 19,05
1.2 TSI	77	11/12→					
1.6 TDI	66	11/12→					
1.6 TDI	77	11/12→					
2.0 TDI	110	11/12→					
1.4 TSI	103	11/12→		+PR 0EC, 0EM		24.2519-1706.3 040096	Ø 19,05
1.6 TDI	81	05/13→					
1.6 TDI 4x4	77	09/14→					
1.8 TSI	132	11/12→					
1.8 TSI 4x4	132	09/14→					
2.0 TDI	105	11/12→					
2.0 TDI 4x4	110	09/14→					
2.0 TDI RS	135	05/13→					
2.0 TSI RS	162	05/13→					
1.4 TSI	110	08/14→		05/15→; +PR 0EC,0EM		24.2519-1706.3 040096	Ø 19,05
1.6	81	01/14→		+PR 0EC.0EM		24.2519-1706.3 040096	Ø 19,05
<b>SKODA - OCTAVIA III Combi (5E5) 11/12→</b>							
 <b>Nehmerzylinder, Kupplung</b>							
1.0 TSI	85	05/16→		+PR 0EC,0EM		24.2519-1706.3 040096	Ø 19,05
1.2 TSI	81	05/15→					
1.4 TSI G-TEC	81	11/13→					
1.6 TDI	85	02/17→					
1.6 TDI 4x4	81	05/15→					
2.0 TDI / TDI RS 4x4	135	09/14→					
2.0 TSI RS	169	05/15→					
2.0 TSI RS	180	02/17→					
1.2 TSI	63	11/12→		02/13→; +PR 0EC, 0EM		24.2519-1706.3 040096	Ø 19,05
1.2 TSI	77	11/12→					
1.6 TDI	66	11/12→					
1.6 TDI	77	11/12→					
2.0 TDI	110	11/12→					
1.4 TSI	103	11/12→		+PR 0EC, 0EM		24.2519-1706.3 040096	Ø 19,05
1.6 TDI	81	05/13→					
1.6 TDI 4x4	77	11/12→					
1.8 TSI	132	11/12→					
1.8 TSI 4x4	132	11/12→					
2.0 TDI	105	11/12→					
2.0 TDI 4x4	110	11/12→					
2.0 TDI RS	135	05/13→					
1.4 TSI	110	08/14→		05/15→; +PR 0EC,0EM		24.2519-1706.3 040096	Ø 19,05
1.6	81	01/14→		+PR 0EC.0EM		24.2519-1706.3 040096	Ø 19,05
2.0 TSI RS	162	11/12→		05/13→; +PR 0EC, 0EM		24.2519-1706.3 040096	Ø 19,05
<b>SKODA - RAPID (NH3) 07/12→</b>							
 <b>Nehmerzylinder, Kupplung</b>							
1.2	55	07/12→		10/12→; +PR G0C, 0EM		24.2519-1706.3 040096	Ø 19,05
1.2 TSI	63	07/12→					
1.2 TSI	77	07/12→					
1.4 TSI	90	07/12→					
1.6 TDI	77	07/12→					
1.2 TSI	66	05/15→		+PR G0C, 0EM		24.2519-1706.3 040096	Ø 19,05
1.2 TSI	81	05/15→					
1.4 TDI	66	05/15→					
1.4 TSI	92	05/15→					
1.6	81	05/15→					
1.6 TDI	66	08/13→					
1.6 TDI	85	05/15→					
1.6	77	07/12→		07/13→; +PR G0C, 0EM		24.2519-1706.3 040096	Ø 19,05
<b>SKODA - RAPID Spaceback (NH1) 07/12→</b>							
 <b>Nehmerzylinder, Kupplung</b>							
1.2	55	07/12→		10/12→; +PR G0C, 0EM		24.2519-1706.3 040096	Ø 19,05
1.2 TSI	63	07/12→					
1.2 TSI	77	07/12→					
1.4 TSI	90	07/12→					
1.6 TDI	77	07/12→					
1.2 TSI	66	05/15→		+PR G0C, 0EM		24.2519-1706.3 040096	Ø 19,05
1.2 TSI	81	05/15→					
1.4 TDI	66	05/15→					
1.4 TSI	92	05/15→					
1.6 TDI	66	08/13→					
1.6 TDI	85	05/15→					
1.6	77	07/12→		07/13→; +PR G0C, 0EM		24.2519-1706.3 040096	Ø 19,05















	kW			 	! #		
<b>SKODA - ROOMSTER (5J) 03/06→05/15</b>							
 <b>Nehmerzylinder, Kupplung</b>							
1.2	47	05/06→01/07		07/06→; +PR OEM		24.2519-1706.3 040096	Ø 19,05
1.2	51	01/07→05/15		→ 04/15; +PR OEM		24.2519-1706.3 040096	Ø 19,05
1.2 TDI	55	03/10→05/15					
1.2 TSI	63	03/10→05/15					
1.2 TSI	77	03/10→05/15					
1.4	63	09/06→05/15					
1.6	77	09/06→05/15					
1.6 TDI	66	03/10→05/15					
1.6 TDI	77	03/10→05/15					
1.4 TDI	51	07/06→03/10		+PR OEM		24.2519-1706.3 040096	Ø 19,05
1.4 TDI	59	09/06→03/10					
1.9 TDI	77	09/06→03/10					
<b>SKODA - ROOMSTER Praktik (5J) 03/07→05/15</b>							
 <b>Nehmerzylinder, Kupplung</b>							
1.2	51	03/07→05/15		→ 04/15; +PR OEM		24.2519-1706.3 040096	Ø 19,05
1.2 TDI	55	03/10→05/15					
1.2 TSI	63	03/10→05/15					
1.4	63	03/07→05/15					
1.6 TDI	66	03/10→05/15					
1.4 TDI	51	03/07→03/10		+PR OEM		24.2519-1706.3 040096	Ø 19,05
1.4 TDI	59	03/07→03/10					
<b>SKODA - SUPERB I (3U4) 12/01→03/08</b>							
 <b>Geberzylinder, Kupplung</b>							
1.8 T	110	12/01→03/08		→ 02/08; für Linkslenker		24.2419-1707.3 030092	Ø 19,05
2.0	85	12/01→03/08					
2.8 V6	140	06/02→03/08		→ 12/07; für Linkslenker		24.2419-1707.3 030092	Ø 19,05
2.8 V6	142	12/01→03/08					
 <b>Nehmerzylinder, Kupplung</b>							
1.8 T	110	12/01→03/08		→ 02/08		24.2522-1706.3 040090	Ø 22,2
2.0	85	12/01→03/08					
1.9 TDI	74	08/02→10/05				24.2522-1706.3 040090	Ø 22,2
1.9 TDI	77	10/05→05/07					
2.5 TDI	114	12/01→08/03					
1.9 TDI	85	01/07→03/08		→ 12/07		24.2522-1706.3 040090	Ø 22,2
1.9 TDI	96	12/01→03/08					
2.0 TDI	103	10/05→03/08					
2.5 TDI	120	06/03→03/08					
2.8 V6	140	06/02→03/08					
2.8 V6	142	12/01→03/08					
<b>SKODA - SUPERB II (3T4) 03/08→05/15</b>							
 <b>Geberzylinder, Kupplung</b>							
1.4 TSI	92	07/08→05/15		08/08→ 02/15		24.2415-1713.3 030132	Ø 15,87
1.8 TSI	118	03/08→05/15					
2.0 TDI	125	07/08→05/15					
1.6 TDI	77	09/10→05/15		→ 02/15		24.2415-1713.3 030132	Ø 15,87
1.8 TSI	112	03/09→05/15					
1.8 TSI 4x4	112	03/09→05/15					
1.8 TSI 4x4	118	11/08→05/15					
2.0 TDI 16V	103	01/09→05/15					
2.0 TDI 16V 4x4	103	11/10→05/15					
2.0 TSI	147	05/10→05/15					
3.6 FSI 4x4	191	11/08→05/15					
1.9 TDI	77	03/08→11/10		08/08→		24.2415-1713.3 030132	Ø 15,87
2.0 TDI	103	03/08→05/10					
2.0 TDI 4x4	125	09/08→05/15		10/08→ 02/15		24.2415-1713.3 030132	Ø 15,87
 <b>Nehmerzylinder, Kupplung</b>							
1.4 TSI	92	07/08→05/15		08/08→; +PR 0EJ; → 07/11		24.2519-1705.3 040095	Ø 19,05
1.8 TSI	118	03/08→05/15		08/08→ 02/15; +PR OEM		24.2519-1706.3 040096	Ø 19,05
2.0 TDI	125	07/08→05/15					
1.6 TDI	77	09/10→05/15		+PR 0EJ; → 07/11		24.2519-1705.3 040095	Ø 19,05
1.8 TSI	112	03/09→05/15		→ 02/15; +PR OEM		24.2519-1706.3 040096	Ø 19,05
1.8 TSI 4x4	112	03/09→05/15					
1.8 TSI 4x4	118	11/08→05/15					
2.0 TDI 16V	103	01/09→05/15					
2.0 TDI 16V 4x4	103	11/10→05/15					
2.0 TSI	147	05/10→05/15					
3.6 FSI 4x4	191	11/08→05/15					
1.9 TDI	77	03/08→11/10		08/08→; +PR 0EJ		24.2519-1705.3 040095	Ø 19,05
2.0 TDI	103	03/08→05/10		08/08→; +PR OEM		24.2519-1706.3 040096	Ø 19,05
2.0 TDI 4x4	125	09/08→05/15		10/08→; +PR 0EJ; → 07/11		24.2519-1705.3 040095	Ø 19,05
↓							

	kW			 	! #		
<b>SKODA - SUPERB II (3T4) 03/08→05/15</b>							
 <b>Nehmerzylinder, Kupplung</b>							
2.0 TDI 4x4	125	09/08→05/15		10/08→02/15; +PR OEM		<b>24.2519-1706.3 040096</b>	Ø 19,05
<b>Zentralausrücker, Kupplung</b>							
1.8 TSI 4x4	112	03/09→05/15		→ 02/15		<b>24.2531-5004.3 090011</b>	Ø 31
1.8 TSI 4x4	118	11/08→05/15					
2.0 TDI 16V	103	01/09→05/15					
2.0 TDI 16V 4x4	103	11/10→05/15					
2.0 TDI	103	03/08→05/10		08/08→		<b>24.2531-5004.3 090011</b>	Ø 31
2.0 TDI	125	07/08→05/15		08/08→02/15		<b>24.2531-5004.3 090011</b>	Ø 31
2.0 TDI 4x4	125	09/08→05/15		10/08→02/15		<b>24.2531-5004.3 090011</b>	Ø 31
<b>SKODA - SUPERB II Kombi (3T5) 10/09→05/15</b>							
 <b>Geberzylinder, Kupplung</b>							
1.4 TSI	92	10/09→05/15		11/09→02/15		<b>24.2415-1713.3 030132</b>	Ø 15,87
1.8 TSI	112	10/09→05/15					
1.8 TSI	118	10/09→05/15					
1.8 TSI 4x4	112	10/09→05/15					
1.8 TSI 4x4	118	10/09→05/15					
2.0 TDI	125	10/09→05/15					
2.0 TDI 16V	103	10/09→05/15					
2.0 TDI 4x4	125	10/09→05/15					
3.6 V6 4x4	191	10/09→05/15					
1.6 TDI	77	09/10→05/15		→ 02/15		<b>24.2415-1713.3 030132</b>	Ø 15,87
2.0 TDI 16V 4x4	103	11/10→05/15					
2.0 TSI	147	05/10→05/15					
1.9 TDI	77	10/09→11/10				<b>24.2415-1713.3 030132</b>	Ø 15,87
2.0 TDI	103	10/09→03/10		11/09→		<b>24.2415-1713.3 030132</b>	Ø 15,87
 <b>Nehmerzylinder, Kupplung</b>							
1.4 TSI	92	10/09→05/15		11/09→; +PR 0EJ; → 07/11		<b>24.2519-1705.3 040095</b>	Ø 19,05
1.8 TSI	112	10/09→05/15					
1.8 TSI	118	10/09→05/15		11/09→02/15; +PR OEM		<b>24.2519-1706.3 040096</b>	Ø 19,05
1.8 TSI 4x4	112	10/09→05/15					
1.8 TSI 4x4	118	10/09→05/15					
2.0 TDI	125	10/09→05/15					
2.0 TDI 16V	103	10/09→05/15					
2.0 TDI 4x4	125	10/09→05/15					
3.6 V6 4x4	191	10/09→05/15					
1.6 TDI	77	09/10→05/15		+PR 0EJ; → 07/11		<b>24.2519-1705.3 040095</b>	Ø 19,05
2.0 TDI 16V 4x4	103	11/10→05/15		→ 02/15; +PR OEM		<b>24.2519-1706.3 040096</b>	Ø 19,05
2.0 TSI	147	05/10→05/15					
1.9 TDI	77	10/09→11/10		+PR 0EJ		<b>24.2519-1705.3 040095</b>	Ø 19,05
				+PR OEM		<b>24.2519-1706.3 040096</b>	Ø 19,05
2.0 TDI	103	10/09→03/10		11/09→; +PR 0EJ		<b>24.2519-1705.3 040095</b>	Ø 19,05
				11/09→; +PR OEM		<b>24.2519-1706.3 040096</b>	Ø 19,05
<b>SKODA - SUPERB III (3V3) 03/15→</b>							
 <b>Nehmerzylinder, Kupplung</b>							
1.4 TSI	92	03/15→		+PR 0EC,0EN		<b>24.2519-1706.3 040096</b>	Ø 19,05
1.4 TSI	110	03/15→					
1.4 TSI 4x4	110	03/15→					
1.6 TDI	88	03/15→					
1.8 TSI	132	03/15→					
2.0 TDI	110	03/15→					
2.0 TDI 4x4	110	03/15→					
2.0 TDI 4x4	140	03/15→					
2.0 TSI	162	03/15→					
2.0 TSI 4x4	206	03/15→					
2.0 TDI	140	03/15→		08/15→; +PR 0EC,0EN		<b>24.2519-1706.3 040096</b>	Ø 19,05
<b>SKODA - SUPERB III Kombi (3V5) 03/15→</b>							
 <b>Nehmerzylinder, Kupplung</b>							
1.4 TSI	92	03/15→		+PR 0EC,0EN		<b>24.2519-1706.3 040096</b>	Ø 19,05
1.4 TSI	110	03/15→					
1.4 TSI 4x4	110	03/15→					
1.6 TDI	88	03/15→					
1.8 TSI	132	03/15→					
2.0 TDI	110	03/15→					
2.0 TDI	140	03/15→					
2.0 TDI 4x4	110	03/15→					
2.0 TDI 4x4	140	03/15→					
2.0 TSI	162	03/15→					
2.0 TSI 4x4	206	03/15→					









	kw			 	! #		
<b>SKODA - YETI (5L) 05/09→</b>							
 <b>Geberzylinder, Kupplung</b>							
1.2 TSI	77	09/09→		+PR 0EJ, 0EM		24.2415-1713.3 030132	Ø 15,87
1.2 TSI	81	05/15→					
1.4 TSI	90	06/10→					
1.4 TSI	92	05/15→					
1.4 TSI 4x4	110	05/15→					
1.6	81	04/14→					
1.6 TDI	77	11/10→					
1.8 TSI 4x4	112	11/09→					
1.8 TSI 4x4	118	05/09→					
2.0 TDI	81	11/09→					
2.0 TDI	103	11/11→					
2.0 TDI	110	05/15→					
2.0 TDI 4x4	81	11/09→					
2.0 TDI 4x4	103	05/09→					
2.0 TDI 4x4	110	05/15→					
2.0 TDI 4x4	125	11/09→					
 <b>Nehmerzylinder, Kupplung</b>							
1.2 TSI	77	09/09→		+PR 0EJ		24.2519-1705.3 040095	Ø 19,05
1.4 TSI	90	06/10→					
1.6	81	04/14→		+PR 0EM		24.2519-1706.3 040096	Ø 19,05
1.6 TDI	77	11/10→					
1.8 TSI 4x4	112	11/09→					
1.8 TSI 4x4	118	05/09→					
2.0 TDI	81	11/09→					
2.0 TDI	103	11/11→					
2.0 TDI 4x4	81	11/09→					
2.0 TDI 4x4	103	05/09→					
2.0 TDI 4x4	125	11/09→					
1.2 TSI	81	05/15→		+PR 0EM		24.2519-1706.3 040096	Ø 19,05
1.4 TSI	92	05/15→					
1.4 TSI 4x4	110	05/15→					
2.0 TDI	110	05/15→					
2.0 TDI 4x4	110	05/15→					
<b>SUBARU - JUSTY II (JMA, MS) 10/95→11/03</b>							
 <b>Seilzug, Kupplungsbetätigung</b>							
1.3 4x4	63	04/01→11/03				24.3728-2201.2 592201	L= 525
1.3 GX 4x4	50	10/95→11/03		→ 09/00		24.3728-2201.2 592201	L= 525
<b>SUBARU - JUSTY III (G3X) 09/03→</b>							
 <b>Seilzug, Kupplungsbetätigung</b>							
1.3 AWD	69	09/03→		→ 08/07		24.3728-2200.2 592200	L= 660
<b>SUZUKI - ALTO (EF) 10/93→09/98</b>							
 <b>Seilzug, Kupplungsbetätigung</b>							
1.3	63	10/98→09/00				24.3728-2000.2 592000	L= 603
1.6	71	10/98→09/00					
<b>SUZUKI - BALENO (EG) 03/95→12/09</b>							
 <b>Seilzug, Kupplungsbetätigung</b>							
1.3 (SY413)	52	09/96→05/02				24.3728-2000.2 592000	L= 603
1.3 i 16V (SY413)	63	07/95→05/02					
1.6 i 16V (SY416)	72	07/95→05/02					
1.6 i 16V 4x4 (SY416)	72	07/95→05/02					
1.8 GTX (SY418)	89	03/96→05/02					
1.9 TD (SY419)	55	04/98→05/02					
<b>SUZUKI - BALENO Kombi (EG) 08/96→05/02</b>							
 <b>Seilzug, Kupplungsbetätigung</b>							
1.3 16V (SY413)	63	03/97→05/02				24.3728-2000.2 592000	L= 603
1.6 i 16V (SY416)	72	08/96→05/02					
1.6 i 16V (SY416)	73	08/96→05/02					
1.6 i 16V 4x4 (SY416)	72	08/96→05/02					
1.6 i 16V 4x4 (SY416)	73	08/96→05/02					
1.8 i 16V (SY418)	89	08/96→05/02					
1.9 TD (SY419)	55	04/98→05/02					
<b>SUZUKI - BALENO Schrägheck (EG) 03/95→05/02</b>							
 <b>Seilzug, Kupplungsbetätigung</b>							
1.3 (SY413)	52	09/96→05/02				24.3728-2000.2 592000	L= 603
1.3 i 16V (SY413)	63	07/95→05/02					
1.6 i 16V (SY416)	72	07/95→05/02					
1.6 i 16V 4x4 (SY416)	72	07/95→05/02					
1.8 GTX (SY418)	89	03/96→05/02					
1.9 TD (SY419)	55	04/98→05/02					












	kw			 	! #		
<b>SUZUKI - IGNIS (FH) 10/00→12/05</b>							
 <b>Seilzug, Kupplungsbetätigung</b>							
1.3 (RG413)	61	10/00→09/03		→ 08/03		24.3728-2200.2 592200	L= 660
1.3 4WD (RG413)	61	10/00→09/03					
<b>SUZUKI - IGNIS II (MH) 09/03→</b>							
 <b>Seilzug, Kupplungsbetätigung</b>							
1.3 (RM413)	69	09/03→		→ 12/12		24.3728-2200.2 592200	L= 660
1.3 4x4 (RM413)	69	09/03→					
1.3 DDiS (RM413D)	51	09/03→					
<b>SUZUKI - JIMNY (FJ) 07/98→</b>							
 <b>Seilzug, Kupplungsbetätigung</b>							
1.3 (SN413)	63	08/04→		für Linkslenker		24.3728-2001.2 592001	L= 1.977
1.3 16V (SN413)	59	09/98→				24.3728-2001.2 592001	L= 1.977
1.3 16V (SN413)	60	02/01→					
1.3 16V 4WD (SN413)	59	09/98→					
1.3 16V 4WD (SN413)	60	02/01→					
1.3 16V 4x4 (SN413)	63	08/05→					
1.3 4WD (SN413)	62	05/14→					
1.3 4x4 (SN413)	63	09/98→08/00					
1.3 4x4 (SN413)	65	09/00→08/02					
1.5 DDiS 4WD (SN415D)	48	12/03→					
1.5 DDiS 4x4	63	08/05→					
<b>SUZUKI - SAMURAI (SJ) 11/88→12/04</b>							
 <b>Seilzug, Kupplungsbetätigung</b>							
1.3 (SJ 413)	63	11/88→12/04		09/00→		24.3728-2005.2 592005	L= 1.855
1.3 Allrad (SJ 413)	59	01/00→12/04					
1.3 Allrad (SJ 413)	51	11/88→12/04		09/98→		24.3728-2005.2 592005	L= 1.855
<b>SUZUKI - SWIFT II Schrägheck (EA, MA) 03/89→12/05</b>							
 <b>Seilzug, Kupplungsbetätigung</b>							
1.0 (SF310, AA44)	37	03/89→05/01		08/92→ 10/96		24.3728-2003.2 592003	L= 607
1.0 i (SF310, AA44)	39	01/95→12/05		11/96→ 12/04		24.3728-2003.2 592003	L= 607
				→ 10/96		24.3728-2003.2 592003	L= 607
<b>SUZUKI - SWIFT III (MZ, EZ) 02/05→</b>							
<b>Zentralausrücker, Kupplung</b>							
1.3 DDiS (RS 413D)	51	08/05→		→ 09/07; Made in Ungarn; Getriebetyp: F17		24.2531-5003.3 090010	Ø 31
1.3 DDiS (RS 413D)	55	08/05→		→ 09/10; Made in Ungarn; Getriebetyp: F17		24.2531-5003.3 090010	Ø 31
<b>SUZUKI - VITARA (ET, TA) 07/88→08/99</b>							
 <b>Seilzug, Kupplungsbetätigung</b>							
1.6 Allrad (TA, TA01)	59	07/88→03/98		01/89→ 01/95; für Linkslenker		24.3728-2004.2 592004	L= 1.850
1.6 i 16V Allrad (ET, TA02)	71	07/90→03/98		02/91→ 12/94; für Linkslenker		24.3728-2002.2 592002	L= 1.843
2.0 V6 24V Allrad (SV620)	100	12/94→03/98		für Linkslenker		24.3728-2004.2 592004	L= 1.850
<b>SUZUKI - VITARA Cabrio (ET, TA) 07/88→10/02</b>							
 <b>Seilzug, Kupplungsbetätigung</b>							
1.6	59	07/88→01/95		01/89→; für Linkslenker		24.3728-2004.2 592004	L= 1.850
1.6 i 16V	71	07/90→03/99		→ 01/95; für Linkslenker		24.3728-2004.2 592004	L= 1.850
2.0 16V	97	12/96→03/99		→ 03/98; für Linkslenker		24.3728-2004.2 592004	L= 1.850
<b>TOYOTA - AURIS (E15) 10/06→09/12</b>							
 <b>Geberzylinder, Kupplung</b>							
1.33 Dual-VVTi (NRE150_)	73	01/10→09/12		Made in Großbritannien		24.2415-1718.3 030142	Ø 15,87
1.33 Dual-VVTi (NRE150_)	74	05/09→09/12					
1.4 (ZZE150_)	71	03/07→09/12					
1.5 (NZE151_)	81	09/09→09/12					
1.5 4WD (NZE154_)	77	09/09→09/12					
1.6 (ZRE151_)	91	03/07→09/12					
1.6 (ZRE151_)	97	05/09→09/12					
1.8 (ZRE152_)	100	10/06→09/12					
1.8 (ZRE152_)	106	02/09→09/12					
↓							










	kw			 	! #		
<b>TOYOTA - AURIS (E15) 10/06→09/12</b>							
 <b>Geberzylinder, Kupplung</b>							
1.8 (ZRE152_)	108	02/09→09/12		Made in Großbritannien		24.2415-1718.3 030142	Ø 15,87
1.8 4WD (ZRE154_)	100	02/09→09/12					
1.4 D-4D (NDE150_)	66	03/07→09/12		Made in Großbritannien		24.2415-1720.3 030145	Ø 15,87
2.0 D-4D (ADE150_)	93	03/07→09/12		Made in Großbritannien		24.2415-1719.3 030143	Ø 15,87
2.2 D (ADE157_)	130	03/07→09/12				24.2415-1719.3 030143	Ø 15,87
<b>TOYOTA - AURIS (E18) 10/12→</b>							
 <b>Geberzylinder, Kupplung</b>							
1.2 (NRE185_)	85	03/15→		für Linkslenker		24.2415-1718.3 030142	Ø 15,87
1.3 (NRE180_)	73	10/12→		für Rechtslenker		24.2415-1720.3 030145	Ø 15,87
1.4 D-4D (NDE180_)	66	10/12→					
1.6 (ZRE181_, ZRE185_)	97	10/12→					
1.6 D4-D (WWE185_)	82	04/15→		für Linkslenker		24.2415-1719.3 030143	Ø 15,87
2.0 D-4D (ADE186_)	91	10/12→					
<b>TOYOTA - AURIS TOURING SPORTS (E18) 07/13→</b>							
 <b>Geberzylinder, Kupplung</b>							
1.2 (NRE185_)	85	03/15→		für Linkslenker		24.2415-1718.3 030142	Ø 15,87
1.3 (NRE180_)	73	07/13→		für Rechtslenker		24.2415-1720.3 030145	Ø 15,87
1.4 D-4D (NDE180_)	66	07/13→					
1.6 (ZRE185_)	97	07/13→					
2.0 D-4D (ADE186_)	91	07/13→				24.2415-1719.3 030143	Ø 15,87
<b>TOYOTA - AURIS VAN Kasten (E18) 03/13→</b>							
 <b>Geberzylinder, Kupplung</b>							
1.4 D-4D (NDE180_)	66	03/13→		für Linkslenker		24.2415-1718.3 030142	Ø 15,87
				für Rechtslenker		24.2415-1720.3 030145	Ø 15,87
<b>TOYOTA - AVENSIS Station Wagon (T27) 02/09→</b>							
 <b>Geberzylinder, Kupplung</b>							
1.6 (ZRT270_)	97	02/09→				24.2415-1718.3 030142	Ø 15,87
1.8 (ZRT271_)	108	02/09→					
2.0 (ZRT272_)	112	02/09→					
1.6 D4-D (WWT270_)	82	04/15→				24.2415-1719.3 030143	Ø 15,87
2.0 D-4D (ADT270_)	91	11/11→					
2.0 D-4D (ADT270_)	93	02/09→					
2.2 D-4D (ADT271_)	110	02/09→					
2.2 D-4D (ADT271_)	130	02/09→					
2.0 D-4D (WWT271_)	105	04/15→				24.2415-1718.3 030142	Ø 15,87
				Kasten/Kombi		24.2415-1719.3 030143	Ø 15,87
<b>TOYOTA - AVENSIS Stufenheck (T27) 11/08→</b>							
 <b>Geberzylinder, Kupplung</b>							
1.6 (ZRT270_)	97	11/08→		02/09→		24.2415-1718.3 030142	Ø 15,87
1.8 (ZRT271_)	108	11/08→					
2.0 (ZRT272_)	112	11/08→					
1.6 D4-D (WWT270_)	82	04/15→				24.2415-1719.3 030143	Ø 15,87
2.0 D-4D (ADT270_)	91	11/11→					
2.0 D-4D (ADT270_)	93	11/08→		02/09→		24.2415-1719.3 030143	Ø 15,87
2.2 D-4D (ADT271_)	110	11/08→					
2.2 D-4D (ADT271_)	130	11/08→					
2.0 D-4D (WWT271_)	105	04/15→				24.2415-1718.3 030142	Ø 15,87
				Kasten/Kombi		24.2415-1719.3 030143	Ø 15,87
<b>TOYOTA - AYGO (B1) 02/05→</b>							
 <b>Seilzug, Kupplungsbetätigung</b>							
1.0 (KGB10_)	50	07/05→		für Linkslenker; → 06/14		24.3728-0851.2 590851	L= 1.596
1.0 GPL (KGB10_)	50	07/05→					
<b>TOYOTA - COROLLA Stufenheck (E18, ZRE17) 06/13→</b>							
 <b>Geberzylinder, Kupplung</b>							
1.3 (NRE180_)	73	06/13→		für Linkslenker		24.2415-1718.3 030142	Ø 15,87
1.4 D-4D (NDE180_)	66	06/13→		für Rechtslenker		24.2415-1720.3 030145	Ø 15,87
1.6 (ZRE181_)	97	06/13→					
1.6 BiFuel	90	06/13→					










	kw					! #		
<b>TOYOTA - VERSO (_R2_) 04/09→</b>								
 <b>Geberzylinder, Kupplung</b>								
1.6 (ZGR20_) 1.8 (ZGR21_)	97 108	04/09→ 04/09→					24.2415-1718.3 030142	Ø 15,87
1.6 D4-D (WAR20_) 2.0 D-4D (AUR20_) 2.0 D-4D (AUR20_) 2.2 D-4D (AUR21_) 2.2 D-CAT (AUR21_)	82 91 93 110 130	11/13→ 11/12→ 04/09→ 04/09→ 04/09→					24.2415-1719.3 030143	Ø 15,87
<b>TOYOTA - YARIS (_P9_) 01/05→</b>								
 <b>Geberzylinder, Kupplung</b>								
1.0 GPL (KSP90_) 1.0 VVT-i (KSP90_)	51 51	01/06→ 01/05→11/11		→ 08/11 01/06→ 08/11			24.2415-1716.3 030138	Ø 15,87
<b>TOYOTA - YARIS (_P13_) 12/10→</b>								
 <b>Geberzylinder, Kupplung</b>								
1.0 (KSP130_)	51	12/10→		09/11→; für Linkslenker; Made in Japan			24.2415-1716.3 030138	Ø 15,87
<b>VAUXHALL - ADAM 10/12→</b>								
<b>Zentralausrücker, Kupplung</b>								
1.0 1.0 1.4 LPG 1.4 S	66 85 64 110	07/14→ 07/14→ 07/13→ 11/14→					24.2531-5003.3 090010	Ø 31
1.2 1.4 1.4	51 64 74	10/12→ 10/12→ 10/12→		01/13→			24.2531-5003.3 090010	Ø 31
<b>VAUXHALL - AGILA Mk I (A) 02/00→03/08</b>								
 <b>Seilzug, Kupplungsbetätigung</b>								
1.0 12V	43	09/00→08/05		→ YG057598; für Linkslenker YG057599→; für Linkslenker			24.3728-0727.2 590727	L= 690
1.0 12V	44	02/00→11/06		YG057599→; für Linkslenker 09/00→; → YG057598; für Linkslenker			24.3728-0727.2 590727	L= 690
1.2 16V	55	09/00→03/08		YG055723→; für Linkslenker; → 07/07			24.3728-0725.2 590725	L= 675
1.2 16V Twinport	59	07/04→11/06		YG055723→; für Linkslenker			24.3728-0725.2 590725	L= 675
<b>VAUXHALL - AGILA Mk II (B) 01/08→11/14</b>								
 <b>Seilzug, Kupplungsbetätigung</b>								
1.0 12V 1.0 i 1.2 i 16V 1.2 i 16V	48 50 63 69	01/08→11/14 08/11→11/14 01/08→11/14 01/08→11/14		für Linkslenker; → AM999999			24.3728-0728.2 590728	L= 716
<b>VAUXHALL - ASTRA Mk III (F) 09/91→09/98</b>								
 <b>Seilzug, Kupplungsbetätigung</b>								
1.4 i 1.4 i 1.4 i 16V 1.6 i 1.6 i 1.6 i 16V	44 60 66 52 55 74	04/92→09/98 04/92→09/98 02/96→09/98 08/94→07/96 03/92→09/98 08/94→09/98		→ S8999999; für Linkslenker T2500001→; für Linkslenker; für Fahrzeuge mit Klimaanlage T2500001→; für Linkslenker; für Fahrzeuge ohne Klimaanlage			24.3728-0711.2 590711	L= 815
1.7 D 1.7 TD 1.7 TD 1.8 i	44 50 60 66	07/92→09/98 08/94→09/98 12/91→09/98 03/92→09/98		→ S8999999; für Linkslenker T2500001→; für Linkslenker			24.3728-0723.2 590723	L= 882
1.8 i 16V 1.8 i 16V 2.0 i 2.0 i 16V	82 85 85 100	09/95→02/98 01/94→12/96 03/92→09/98 02/95→09/98		→ S8999999; für Linkslenker T2500001→; für Linkslenker			24.3728-0711.2 590711	L= 815
<b>VAUXHALL - ASTRA Mk III (F) CC 09/91→02/98</b>								
 <b>Seilzug, Kupplungsbetätigung</b>								
1.4 i 1.4 S 1.6 i	44 55 55	09/91→02/98 09/91→02/98 09/91→02/98		10/91→; → S8999999; für Linkslenker T2500001→; für Linkslenker; für Fahrzeuge mit Klimaanlage T2500001→; für Linkslenker; für Fahrzeuge ohne Klimaanlage			24.3728-0711.2 590711	L= 815
1.4 i 1.4 i 16V 1.6 i 1.6 i	60 66 52 74	03/92→02/98 02/96→02/98 02/93→12/96 03/92→02/98		→ S8999999; für Linkslenker T2500001→; für Linkslenker; für Fahrzeuge mit Klimaanlage			24.3728-0722.2 590722	L= 923












	kw			 	! #		
<b>VAUXHALL - ASTRA Mk III (F) CC 09/91→02/98</b>							
 <b>Seilzug, Kupplungsbetätigung</b>							
1.6 i 16V	74	01/94→02/98		T2500001→; für Linkslenker; für Fahrzeuge ohne Klimaanlage		24.3728-0723.2 590723	L= 882
1.7 D	42	12/91→02/98		→ S8999999; für Linkslenker		24.3728-0711.2 590711	L= 815
1.7 TD	50	08/94→02/98					
1.7 TD	60	12/91→02/98		T2500001→; für Linkslenker		24.3728-0723.2 590723	L= 882
1.8 i 16V	85	09/94→02/98					
1.8 i	66	09/91→02/98		10/91→; → S8999999; für Linkslenker		24.3728-0711.2 590711	L= 815
				T2500001→; für Linkslenker		24.3728-0723.2 590723	L= 882
1.8 i 16V	92	09/94→02/98		→ S8999999; für Linkslenker		24.3728-0711.2 590711	L= 815
				T2500001→; für Linkslenker		24.3728-0722.2 590722	L= 923
						24.3728-0723.2 590723	L= 882
2.0 i	85	09/91→02/98		10/91→; → S8999999; für Linkslenker		24.3728-0711.2 590711	L= 815
2.0 i 16V	110	09/91→02/98		T2500001→; für Linkslenker		24.3728-0722.2 590722	L= 923
2.0 i 16V	100	01/94→02/98		→ S8999999; für Linkslenker		24.3728-0711.2 590711	L= 815
				T2500001→; für Linkslenker		24.3728-0722.2 590722	L= 923
<b>VAUXHALL - ASTRA Mk III (F) Convertible 03/93→03/01</b>							
 <b>Seilzug, Kupplungsbetätigung</b>							
1.4 i	60	05/93→03/01		→ S8999999; für Linkslenker		24.3728-0711.2 590711	L= 815
1.4 i 16V	66	01/96→03/01		T2500001→; → 09/98; für Linkslenker; für Fahrzeuge mit Klimaanlage		24.3728-0722.2 590722	L= 923
1.6 i	55	01/96→03/01		T2500001→; → 09/98; für Linkslenker; für Fahrzeuge ohne Klimaanlage		24.3728-0723.2 590723	L= 882
1.6	74	03/94→08/95		→ S8999999; für Linkslenker		24.3728-0711.2 590711	L= 815
1.6 i	52	03/93→08/96		T2500001→; für Linkslenker; für Fahrzeuge mit Klimaanlage		24.3728-0722.2 590722	L= 923
				T2500001→; für Linkslenker; für Fahrzeuge ohne Klimaanlage		24.3728-0723.2 590723	L= 882
1.8	92	09/94→08/96		→ S8999999; für Linkslenker		24.3728-0711.2 590711	L= 815
				T2500001→; für Linkslenker		24.3728-0722.2 590722	L= 923
1.8 16V	85	11/94→03/01		→ S8999999; für Linkslenker		24.3728-0711.2 590711	L= 815
				T2500001→; → 09/98; für Linkslenker		24.3728-0723.2 590723	L= 882
<b>VAUXHALL - ASTRA Mk III (F) Estate 03/91→02/98</b>							
 <b>Seilzug, Kupplungsbetätigung</b>							
1.4 i	44	09/91→02/98		10/91→; → S8999999; für Linkslenker		24.3728-0711.2 590711	L= 815
1.4 i	60	03/91→02/98		T2500001→; für Linkslenker;		24.3728-0722.2 590722	L= 923
1.4 S	55	09/91→02/98		für Fahrzeuge mit Klimaanlage			
1.6 i	55	09/91→02/98		T2500001→; für Linkslenker; für Fahrzeuge ohne Klimaanlage		24.3728-0723.2 590723	L= 882
1.4 i 16V	66	02/96→01/98		→ S8999999; für Linkslenker		24.3728-0711.2 590711	L= 815
1.6 i	52	07/94→02/98		T2500001→; für Linkslenker;		24.3728-0722.2 590722	L= 923
1.6 i 16V	74	01/94→02/98		für Fahrzeuge mit Klimaanlage			
				T2500001→; für Linkslenker; für Fahrzeuge ohne Klimaanlage		24.3728-0723.2 590723	L= 882
1.7 D	42	12/91→02/98		→ S8999999; für Linkslenker		24.3728-0711.2 590711	L= 815
1.7 TD	50	01/94→02/98					
1.7 TD	60	12/91→02/98		T2500001→; für Linkslenker		24.3728-0723.2 590723	L= 882
1.8 i 16V	85	09/94→02/98					
1.8 i 16V	92	09/94→02/98					
1.8 i	66	09/91→02/98		10/91→; → S8999999; für Linkslenker		24.3728-0711.2 590711	L= 815
				T2500001→; für Linkslenker		24.3728-0723.2 590723	L= 882
2.0 i	85	09/91→02/98		10/91→; → S8999999; für Linkslenker		24.3728-0711.2 590711	L= 815
				T2500001→; für Linkslenker		24.3728-0722.2 590722	L= 923
2.0 i 16V	100	01/94→02/98		→ S8999999; für Linkslenker		24.3728-0711.2 590711	L= 815
				T2500001→; für Linkslenker		24.3728-0722.2 590722	L= 923
<b>VAUXHALL - ASTRA Mk IV (G) CC 02/98→05/05</b>							
 <b>Geberzylinder, Kupplung</b>							
1.2 16V	48	02/98→09/00		04/98→; für Linkslenker		24.2415-1704.3 030087	Ø 15,87
1.4 16V	66	02/98→05/05					
1.6	55	02/98→09/00					
1.6 16V	74	02/98→05/05					
1.7 TD	50	02/98→08/00					
1.8 16V	85	02/98→09/00					
2.0 16V	100	02/98→05/05					
2.0 DI	60	02/98→05/05					
1.2 16V	55	09/00→05/05		für Linkslenker		24.2415-1704.3 030087	Ø 15,87
1.6	62	09/00→05/05					








	kW			 	! #		
<b>VAUXHALL - ASTRA Mk IV (G) CC 02/98→05/05</b>							
 <b>Geberzylinder, Kupplung</b>							
1.6	76	12/02→05/05		für Linkslenker		<b>24.2415-1704.3 030087</b>	Ø 15,87
1.6 Dualfuel	62	07/00→05/05					
1.6 Dualfuel	63	09/02→05/05					
1.7 CDTI 16V	59	04/03→05/05					
1.7 DTI 16V	55	02/00→05/05					
1.8 16V	92	09/00→05/05					
1.8 16V Dualfuel	87	09/02→05/05					
2.0	118	10/99→08/00					
2.0 DTI 16V	74	08/99→05/05					
2.0 SRI Turbo	141	11/01→05/05					
2.2 16V	108	03/01→05/05					
<b>Zentralausrücker, Kupplung</b>							
1.2 16V	48	02/98→09/00		04/98→		<b>24.2531-5003.3 090010</b>	Ø 31
1.6	55	02/98→09/00					
1.6 16V	74	02/98→05/05					
1.7 TD	50	02/98→08/00					
1.8 16V	85	02/98→09/00					
1.2 16V	55	09/00→05/05				<b>24.2531-5003.3 090010</b>	Ø 31
1.6	62	09/00→05/05					
1.6 Dualfuel	62	07/00→05/05					
1.6 Dualfuel	63	09/02→05/05					
1.7 CDTI 16V	59	04/03→05/05					
1.7 DTI 16V	55	02/00→05/05					
1.8 16V	92	09/00→05/05					
1.8 16V Dualfuel	87	09/02→05/05					
1.4 16V	66	02/98→05/05		B00254→		<b>24.2531-5002.3 090004</b>	Ø 31
				04/98→; → B00253		<b>24.2531-5003.3 090010</b>	Ø 31
<b>VAUXHALL - ASTRA Mk IV (G) Convertible 03/01→10/05</b>							
 <b>Geberzylinder, Kupplung</b>							
1.6 16V	74	03/01→10/05		für Linkslenker		<b>24.2415-1704.3 030087</b>	Ø 15,87
1.6 16V	76	03/03→10/05					
1.8 16V	92	03/01→10/05					
2.0	147	09/02→10/05					
2.0 Turbo	141	03/02→10/05					
2.2 16V	108	03/01→10/05					
<b>VAUXHALL - ASTRA Mk IV (G) Coupe (F67) 03/00→08/05</b>							
 <b>Geberzylinder, Kupplung</b>							
1.6 16V	76	03/00→08/05		für Linkslenker		<b>24.2415-1704.3 030087</b>	Ø 15,87
1.8 16V	85	03/00→08/05					
1.8 16V	92	09/00→08/05					
1.8 16V Dualfuel	87	09/02→08/05					
2.0	147	08/02→05/05					
2.0 16V Turbo	140	09/00→08/05					
2.2 16V	108	03/00→08/05		09/00→; für Linkslenker		<b>24.2415-1704.3 030087</b>	Ø 15,87
<b>Zentralausrücker, Kupplung</b>							
1.6 16V	76	03/00→08/05				<b>24.2531-5003.3 090010</b>	Ø 31
1.8 16V	85	03/00→08/05					
1.8 16V	92	09/00→08/05					
1.8 16V Dualfuel	87	09/02→08/05					
<b>VAUXHALL - ASTRA Mk IV (G) Estate 02/98→05/05</b>							
 <b>Geberzylinder, Kupplung</b>							
1.2 16V	48	02/98→09/00		04/98→; für Linkslenker		<b>24.2415-1704.3 030087</b>	Ø 15,87
1.4 16V	66	02/98→05/05					
1.6	55	03/98→04/04					
1.6	62	03/98→04/04					
1.6 16V	74	03/98→04/04					
1.6 Dualfuel	63	03/98→04/04					
1.7 TD	50	02/98→08/00					
1.8 16V	85	02/98→08/00					
2.0 16V	100	02/98→05/05					
2.0 DI	60	03/98→04/04					
1.2 16V	55	09/00→05/05		für Linkslenker		<b>24.2415-1704.3 030087</b>	Ø 15,87
1.6	76	12/02→05/05					
1.6 Dualfuel	62	07/00→05/05					
1.7 CDTI 16V	59	04/03→05/05					
1.7 DTI 16V	55	02/00→05/05					
1.8 16V	92	09/00→05/05					
1.8 16V Dualfuel	87	09/02→05/05					
2.2 16V	108	03/01→05/05					
2.0 DTI 16V	74	03/98→04/04		08/99→; für Linkslenker		<b>24.2415-1704.3 030087</b>	Ø 15,87
↓							

	kW					! #			
<b>VAUXHALL - ASTRA Mk IV (G) Estate 02/98→05/05</b>									
<b>Zentralausrücker, Kupplung</b>									
1.2 16V	48	02/98→09/00		04/98→			24.2531-5003.3	090010	Ø 31
1.6	55	03/98→04/04							
1.6	62	03/98→04/04							
1.6 16V	74	03/98→04/04							
1.6 Dualfuel	63	03/98→04/04							
1.7 TD	50	02/98→08/00							
1.8 16V	85	02/98→08/00							
1.2 16V	55	09/00→05/05					24.2531-5003.3	090010	Ø 31
1.6	76	12/02→05/05							
1.6 Dualfuel	62	07/00→05/05							
1.7 CDTI 16V	59	04/03→05/05							
1.7 DTI 16V	55	02/00→05/05							
1.8 16V	92	09/00→05/05							
1.8 16V Dualfuel	87	09/02→05/05							
1.4 16V	66	02/98→05/05		B00254→			24.2531-5002.3	090004	Ø 31
				04/98→; → B00253			24.2531-5003.3	090010	Ø 31
<b>VAUXHALL - ASTRA Mk IV (G) Sedan 02/98→05/05</b>									
<b> Geberzylinder, Kupplung</b>									
1.2 16V	48	09/98→09/00		für Linkslenker			24.2415-1704.3	030087	Ø 15,87
1.2 16V	55	09/00→05/05							
1.4 16V	66	09/98→05/05							
1.6	55	09/98→09/00							
1.6	62	09/00→05/05							
1.6 16V	74	09/98→05/05							
1.6 Dualfuel	62	07/00→05/05							
1.6 Dualfuel	63	09/02→05/05							
1.7 CDTI 16V	59	04/03→05/05							
1.7 DTI 16V	55	02/00→05/05							
1.7 TD	50	09/98→08/00							
2.0 16V	100	09/98→05/05							
2.0 16V	118	10/99→05/05							
2.2 16V	108	03/01→05/05							
2.2 DTI	92	09/02→05/05							
1.8 16V	85	02/98→07/04		04/98→; für Linkslenker			24.2415-1704.3	030087	Ø 15,87
1.8 16V	92	02/98→07/04							
1.8 16V Dualfuel	87	02/98→07/04							
2.0 DI	60	02/98→07/04							
2.0 DTI 16V	74	02/98→07/04		08/99→; für Linkslenker			24.2415-1704.3	030087	Ø 15,87
<b>Zentralausrücker, Kupplung</b>									
1.2 16V	48	09/98→09/00					24.2531-5003.3	090010	Ø 31
1.2 16V	55	09/00→05/05							
1.6	55	09/98→09/00							
1.6	62	09/00→05/05							
1.6 16V	74	09/98→05/05							
1.6 Dualfuel	62	07/00→05/05							
1.6 Dualfuel	63	09/02→05/05							
1.7 CDTI 16V	59	04/03→05/05							
1.7 DTI 16V	55	02/00→05/05							
1.7 TD	50	09/98→08/00							
1.4 16V	66	09/98→05/05		B00254→			24.2531-5002.3	090004	Ø 31
				→ B00253			24.2531-5003.3	090010	Ø 31
1.8 16V	85	02/98→07/04		04/98→			24.2531-5003.3	090010	Ø 31
1.8 16V	92	02/98→07/04							
1.8 16V Dualfuel	87	02/98→07/04							
<b>VAUXHALL - ASTRA Mk V (H) CC 01/04→09/09</b>									
<b> Geberzylinder, Kupplung</b>									
1.3 CDTI	66	01/04→05/09		08/05→; für Linkslenker			24.2415-1704.3	030087	Ø 15,87
1.4	55	04/04→12/05		für Linkslenker			24.2415-1704.3	030087	Ø 15,87
1.4	66	01/04→05/09							
1.6	77	01/04→05/09							
1.7 CDTI	59	01/04→05/09							
1.7 CDTI	74	01/04→05/09							
1.8	92	01/04→05/09							
2.0 Turbo	125	01/04→05/09							
1.6	85	01/04→05/09		01/07→; für Linkslenker			24.2415-1704.3	030087	Ø 15,87
1.6 Turbo	132	09/06→09/09							
1.7 CDTi	81	01/04→05/09		04/07→; für Linkslenker			24.2415-1704.3	030087	Ø 15,87
1.8	103	01/04→05/09		01/06→; für Linkslenker			24.2415-1704.3	030087	Ø 15,87
1.9 CDTI	88	01/04→05/09		09/04→; für Linkslenker			24.2415-1704.3	030087	Ø 15,87
1.9 CDTI	110	01/04→05/09							
1.9 CDTI 16V	88	01/04→05/09							
2.0 Turbo	147	01/04→05/09							
2.0 Turbo	177	01/04→05/09		03/05→; für Linkslenker			24.2415-1704.3	030087	Ø 15,87
↓									












	kw					! #		
<b>VAUXHALL - ASTRA Mk V (H) CC 01/04→09/09</b>								
<b>Zentralausrücker, Kupplung</b>								
1.3 CDTI	66	01/04→05/09		08/05→; Getriebetyp: F13		24.2531-5002.3	090004	Ø 31
				08/05→; Getriebetyp: F17		24.2531-5003.3	090010	Ø 31
1.4	55	04/04→12/05		Getriebetyp: F13		24.2531-5002.3	090004	Ø 31
1.4	66	01/04→05/09		Getriebetyp: F17		24.2531-5003.3	090010	Ø 31
1.6	77	01/04→05/09						
1.7 CDTI	59	01/04→05/09						
1.7 CDTI	74	01/04→05/09						
1.8	92	01/04→05/09						
2.0 Turbo	125	01/04→05/09						
1.6	85	01/04→05/09		01/07→; Getriebetyp: F13		24.2531-5002.3	090004	Ø 31
1.6 Turbo	132	09/06→09/09		01/07→; Getriebetyp: F17		24.2531-5003.3	090010	Ø 31
1.7 CDTi	81	01/04→05/09		04/07→; Getriebetyp: F13		24.2531-5002.3	090004	Ø 31
				04/07→; Getriebetyp: F17		24.2531-5003.3	090010	Ø 31
1.8	103	01/04→05/09		01/06→; Getriebetyp: F13		24.2531-5002.3	090004	Ø 31
				01/06→; Getriebetyp: F17		24.2531-5003.3	090010	Ø 31
1.9 CDTI	88	01/04→05/09		09/04→; Getriebetyp: F13		24.2531-5002.3	090004	Ø 31
1.9 CDTI	110	01/04→05/09		09/04→; Getriebetyp: F17		24.2531-5003.3	090010	Ø 31
1.9 CDTI 16V	88	01/04→05/09						
2.0 Turbo	147	01/04→05/09						
2.0 Turbo	177	01/04→05/09		03/05→; Getriebetyp: F13		24.2531-5002.3	090004	Ø 31
				03/05→; Getriebetyp: F17		24.2531-5003.3	090010	Ø 31
<b>VAUXHALL - ASTRA Mk V (H) Estate 08/04→10/12</b>								
<b> Geberzylinder, Kupplung</b>								
1.3 CDTi	66	08/04→03/09		08/05→; für Linkslenker		24.2415-1704.3	030087	Ø 15,87
1.4	55	08/04→10/10		für Linkslenker		24.2415-1704.3	030087	Ø 15,87
1.4	66	08/04→03/09						
1.6	77	08/04→03/09						
1.7 CDTi	74	08/04→03/09						
1.7 CDTI	59	08/04→05/09						
1.8	92	10/04→03/09						
1.8	103	12/05→10/10						
1.9 CDTI	88	08/04→03/09						
2.0 Turbo	125	08/04→10/10						
1.6	85	08/04→03/09			01/07→; für Linkslenker			
1.6	132	08/04→03/09						
1.7 CDTi	81	08/04→10/12		04/07→ 11/10; für Linkslenker		24.2415-1704.3	030087	Ø 15,87
1.7 CDTI	92	02/07→10/10		04/07→; für Linkslenker		24.2415-1704.3	030087	Ø 15,87
1.9 CDTi	74	08/04→03/09		09/05→; für Linkslenker		24.2415-1704.3	030087	Ø 15,87
1.9 CDTi	110	08/04→03/09		09/04→; für Linkslenker		24.2415-1704.3	030087	Ø 15,87
2.0 Turbo	147	08/04→10/10						
<b>Zentralausrücker, Kupplung</b>								
1.3 CDTi	66	08/04→03/09		08/05→; Getriebetyp: F13		24.2531-5002.3	090004	Ø 31
				08/05→; Getriebetyp: F17		24.2531-5003.3	090010	Ø 31
1.4	55	08/04→10/10		Getriebetyp: F13		24.2531-5002.3	090004	Ø 31
1.4	66	08/04→03/09		Getriebetyp: F17		24.2531-5003.3	090010	Ø 31
1.6	77	08/04→03/09						
1.7 CDTi	74	08/04→03/09						
1.7 CDTI	59	08/04→05/09						
1.8	92	10/04→03/09						
1.8	103	12/05→10/10						
1.9 CDTi	88	08/04→03/09		01/07→; Getriebetyp: F13		24.2531-5002.3	090004	Ø 31
1.6	132	08/04→03/09		01/07→; Getriebetyp: F17		24.2531-5003.3	090010	Ø 31
1.7 CDTi	81	08/04→10/12		04/07→ 11/10; Getriebetyp: F13		24.2531-5002.3	090004	Ø 31
				04/07→ 11/10; Getriebetyp: F17		24.2531-5003.3	090010	Ø 31
1.7 CDTI	92	02/07→10/10		04/07→; Getriebetyp: F13		24.2531-5002.3	090004	Ø 31
				04/07→; Getriebetyp: F17		24.2531-5003.3	090010	Ø 31
1.9 CDTi	74	08/04→03/09		09/05→; Getriebetyp: F13		24.2531-5002.3	090004	Ø 31
				09/05→; Getriebetyp: F17		24.2531-5003.3	090010	Ø 31
1.9 CDTi	110	08/04→03/09		09/04→; Getriebetyp: F13		24.2531-5002.3	090004	Ø 31
2.0 Turbo	147	08/04→10/10		09/04→; Getriebetyp: F17		24.2531-5003.3	090010	Ø 31
<b>VAUXHALL - ASTRA Mk V (H) Sport Hatch 02/05→11/10</b>								
<b> Geberzylinder, Kupplung</b>								
1.3 CDTi	66	04/05→11/10		08/05→; für Linkslenker		24.2415-1704.3	030087	Ø 15,87
1.4	55	02/05→11/10		für Linkslenker		24.2415-1704.3	030087	Ø 15,87
1.4 i 16V	66	03/05→11/10						
↓								












	kw					! #		
<b>VAUXHALL - ASTRA Mk V (H) Sport Hatch 02/05→11/10</b>								
 <b>Geberzylinder, Kupplung</b>								
1.6	77	02/05→11/10		für Linkslenker		24.2415-1704.3	030087	Ø 15,87
1.7 CDTi	74	02/05→11/10						
1.8	92	02/05→11/10						
1.8 i 16V	103	03/07→11/10						
1.9 CDTi	88	02/05→11/10						
1.9 CDTi	110	02/05→11/10						
2.0 Turbo	125	02/05→11/10						
2.0 VXR	176	02/09→11/10						
1.6	132	10/06→11/10		01/07→; für Linkslenker		24.2415-1704.3	030087	Ø 15,87
1.6 i 16V	85	12/06→11/10						
1.7 CDTi	81	02/07→11/10		04/07→; für Linkslenker		24.2415-1704.3	030087	Ø 15,87
1.9 CDTi	74	08/05→11/10		09/05→; für Linkslenker		24.2415-1704.3	030087	Ø 15,87
<b>Zentralausrücker, Kupplung</b>								
1.3 CDTi	66	04/05→11/10		08/05→; Getriebetyp: F13		24.2531-5002.3	090004	Ø 31
				08/05→; Getriebetyp: F17		24.2531-5003.3	090010	Ø 31
1.4	55	02/05→11/10		Getriebetyp: F13		24.2531-5002.3	090004	Ø 31
1.4 i 16V	66	03/05→11/10						
1.6	77	02/05→11/10		Getriebetyp: F17		24.2531-5003.3	090010	Ø 31
1.7 CDTi	74	02/05→11/10						
1.8	92	02/05→11/10						
1.8 i 16V	103	03/07→11/10						
1.9 CDTi	88	02/05→11/10						
1.9 CDTi	110	02/05→11/10						
2.0 Turbo	125	02/05→11/10						
2.0 VXR	176	02/09→11/10						
1.6	132	10/06→11/10		01/07→; Getriebetyp: F13		24.2531-5002.3	090004	Ø 31
1.6 i 16V	85	12/06→11/10		01/07→; Getriebetyp: F17		24.2531-5003.3	090010	Ø 31
1.7 CDTi	81	02/07→11/10		04/07→; Getriebetyp: F13		24.2531-5002.3	090004	Ø 31
				04/07→; Getriebetyp: F17		24.2531-5003.3	090010	Ø 31
1.9 CDTi	74	08/05→11/10		09/05→; Getriebetyp: F13		24.2531-5002.3	090004	Ø 31
				09/05→; Getriebetyp: F17		24.2531-5003.3	090010	Ø 31
<b>VAUXHALL - ASTRA Mk V (H) TwinTop 09/05→11/10</b>								
 <b>Geberzylinder, Kupplung</b>								
1.6	77	09/05→11/10		03/06→; für Linkslenker		24.2415-1704.3	030087	Ø 15,87
1.9 CDTi	110	01/06→11/10						
2.0	125	02/06→11/10						
2.0 Turbo	147	01/06→11/10						
1.6	132	10/06→11/10		02/07→; für Linkslenker		24.2415-1704.3	030087	Ø 15,87
1.6 i 16V	85	10/06→11/10		12/06→; für Linkslenker		24.2415-1704.3	030087	Ø 15,87
1.8	103	05/08→11/10		für Linkslenker		24.2415-1704.3	030087	Ø 15,87
<b>Zentralausrücker, Kupplung</b>								
1.6	77	09/05→11/10		03/06→; Getriebetyp: F13		24.2531-5002.3	090004	Ø 31
1.9 CDTi	110	01/06→11/10		03/06→; Getriebetyp: F17		24.2531-5003.3	090010	Ø 31
2.0	125	02/06→11/10						
2.0 Turbo	147	01/06→11/10						
1.6	132	10/06→11/10		02/07→; Getriebetyp: F13		24.2531-5002.3	090004	Ø 31
				02/07→; Getriebetyp: F17		24.2531-5003.3	090010	Ø 31
1.6 i 16V	85	10/06→11/10		12/06→; Getriebetyp: F13		24.2531-5002.3	090004	Ø 31
				12/06→; Getriebetyp: F17		24.2531-5003.3	090010	Ø 31
1.8	103	05/08→11/10		Getriebetyp: F13		24.2531-5002.3	090004	Ø 31
				Getriebetyp: F17		24.2531-5003.3	090010	Ø 31
<b>VAUXHALL - ASTRA Mk VI (J) 12/09→</b>								
<b>Zentralausrücker, Kupplung</b>								
1.3 CDTi	70	12/09→		Getriebetyp: F17		24.2531-5003.3	090010	Ø 31
1.4	64	12/09→						
1.4	74	12/09→						
1.4 Turbo	88	08/11→						
1.4 Turbo	103	12/09→						
1.6	85	12/09→						
1.6 SIDI	125	12/12→						
1.6 Turbo	132	12/09→						
1.7 CDTi	81	12/09→						
1.7 CDTi	92	12/09→						
1.7 CDTi	96	06/11→						
2.0 BiTurbo CDTi	143	12/12→						
2.0 CDTi	118	12/09→						
2.0 CDTi	121	08/11→						












	kw			 	! #		
<b>VAUXHALL - ASTRA Mk VI (J) Estate 10/10→</b>							
<b>Zentralausrücker, Kupplung</b>							
1.3 CDTi	70	10/10→		11/10→; Getriebetyp: F17		24.2531-5003.3 090010	Ø 31
1.4	64	10/10→					
1.4	74	10/10→					
1.4 Turbo	88	10/10→					
1.4 Turbo	103	10/10→					
1.6	85	10/10→					
1.6 Turbo	132	10/10→					
1.7 CDTi	81	10/10→					
1.7 CDTi	92	10/10→					
2.0 CDTi	118	10/10→					
1.6 CDTi	81	01/14→		02/14→; Getriebetyp: F17		24.2531-5003.3 090010	Ø 31
1.6 CDTi	100	01/14→		Getriebetyp: F17		24.2531-5003.3 090010	Ø 31
1.6 SIDI	125	12/12→					
1.7 CDTi	96	06/11→05/14					
2.0 BiTurbo CDTi	143	12/12→					
2.0 CDTi	121	08/11→					
<b>VAUXHALL - ASTRA Mk VI (J) GTC 10/11→</b>							
<b>Zentralausrücker, Kupplung</b>							
1.4	74	10/11→		Getriebetyp: F17		24.2531-5003.3 090010	Ø 31
1.4	88	10/11→					
1.4	103	10/11→					
1.6	132	10/11→					
1.6 SIDI	125	12/12→					
1.6 SIDI	147	09/13→					
1.7 CDTi	81	10/11→					
1.7 CDTi	96	10/11→					
2.0 BiTurbo CDTi	143	12/12→					
2.0 CDTi	121	10/11→					
2.0 VXR	206	04/12→		06/12→; Getriebetyp: F17		24.2531-5003.3 090010	Ø 31
<b>VAUXHALL - ASTRA Mk VI (J) Sedan 06/12→</b>							
<b>Zentralausrücker, Kupplung</b>							
1.3 CDTi	70	06/12→		Getriebetyp: F17		24.2531-5003.3 090010	Ø 31
1.4	74	06/12→					
1.4 Turbo	103	06/12→					
1.6	85	06/12→					
1.6 SIDI	125	12/12→					
1.6 Turbo	132	06/12→					
1.7 CDTi	81	06/12→					
1.7 CDTi	96	06/12→					
2.0 BiTurbo CDTi	143	12/12→					
<b>VAUXHALL - ASTRVAN Mk III (F) 01/91→08/98</b>							
<b>Seilzug, Kupplungsbetätigung</b>							
1.6 i	52	02/94→10/96		→ S8999999; für Linkslenker		24.3728-0711.2 590711	L= 815
				T2500001→; für Linkslenker; für Fahrzeuge mit Klimaanlage		24.3728-0722.2 590722	L= 923
				T2500001→; für Linkslenker; für Fahrzeuge ohne Klimaanlage		24.3728-0723.2 590723	L= 882
1.6 i	55	01/91→08/98		10/91→; → S8999999; für Linkslenker		24.3728-0711.2 590711	L= 815
				T2500001→; für Linkslenker; für Fahrzeuge mit Klimaanlage		24.3728-0722.2 590722	L= 923
				T2500001→; für Linkslenker; für Fahrzeuge ohne Klimaanlage		24.3728-0723.2 590723	L= 882
1.7 TD	50	01/94→08/98		→ S8999999; für Linkslenker		24.3728-0711.2 590711	L= 815
				T2500001→; für Linkslenker		24.3728-0723.2 590723	L= 882
<b>VAUXHALL - ASTRVAN Mk IV (G) 08/98→08/06</b>							
<b>Geberzylinder, Kupplung</b>							
1.6 i	55	08/98→09/00		für Linkslenker		24.2415-1704.3 030087	Ø 15,87
1.6 i	62	09/00→08/06					
1.7 CDTi	59	04/04→08/06					
1.7 DTI 16V	55	04/01→08/06					
1.7 TD	50	08/98→08/06					
2.0 DI	60	08/98→08/06					
2.0 DTI	74	04/04→08/06					
<b>Zentralausrücker, Kupplung</b>							
1.6 i	55	08/98→09/00				24.2531-5003.3 090010	Ø 31
1.6 i	62	09/00→08/06					
1.7 CDTi	59	04/04→08/06					
1.7 DTI 16V	55	04/01→08/06					
1.7 TD	50	08/98→08/06					
























	kW					! #		
<b>VAUXHALL - ASTRAVAN Mk V (H) 03/05→</b>								
 <b>Geberzylinder, Kupplung</b>								
1.3 CDTi	66	08/05→			→ 11/10; für Linkslenker		24.2415-1704.3 030087	Ø 15,87
1.4 i	66	03/05→						
1.6	76	03/05→						
1.7 CDTi	74	03/05→11/11						
1.9 CDTi	88	03/05→11/11						
1.9 CDTi	110	03/05→11/11						
1.7 CDTi	59	03/05→07/06			für Linkslenker		24.2415-1704.3 030087	Ø 15,87
<b>Zentralausrücker, Kupplung</b>								
1.3 CDTi	66	08/05→			→ 11/10; Getriebetyp: F13		24.2531-5002.3 090004	Ø 31
1.4 i	66	03/05→						
1.6	76	03/05→			→ 11/10; Getriebetyp: F17		24.2531-5003.3 090010	Ø 31
1.7 CDTi	74	03/05→11/11						
1.9 CDTi	88	03/05→11/11						
1.9 CDTi	110	03/05→11/11						
1.7 CDTi	59	03/05→07/06			Getriebetyp: F13		24.2531-5002.3 090004	Ø 31
					Getriebetyp: F17		24.2531-5003.3 090010	Ø 31
<b>VAUXHALL - CALIBRA 06/90→07/97</b>								
 <b>Seilzug, Kupplungsbetätigung</b>								
2.0 i	85	06/90→07/97			→ S9999999; für Linkslenker		24.3728-0715.2 590715	L= 835
2.0 i 16V	100	06/90→07/97						
2.0 i 16V 4x4	100	02/94→07/97						
2.0 i 4x4	85	06/90→07/97						
2.5 i V6	125	04/93→07/97						
<b>Druckspeicher, Bremsanlage</b>								
2.0 i 16V 4x4	100	02/94→07/97					10.0515-0515.3 340024	ATE
2.0 i 4x4	85	06/90→07/97						
2.0 i Turbo 4x4	150	03/92→07/97						
<b>VAUXHALL - CAVALIER Mk III (87) 08/88→11/95</b>								
 <b>Seilzug, Kupplungsbetätigung</b>								
1.4 S	55	09/88→11/95			→ 08/95; für Linkslenker		24.3728-0712.2 590712	L= 835
1.6 i	52	09/93→11/95						
1.6 i	55	09/88→11/95						
1.7 D	44	07/92→11/95						
1.7 TD	60	09/88→11/95						
1.8	66	09/88→08/95			für Linkslenker		24.3728-0715.2 590715	L= 835
1.8 i Cat	66	03/90→11/95			→ 08/95; für Linkslenker		24.3728-0715.2 590715	L= 835
2.0 i 16V	110	09/88→11/95						
2.0 i Cat	85	09/90→11/95						
2.0 SRi 16V	100	09/93→11/95						
<b>VAUXHALL - CAVALIER Mk III CC 09/88→11/95</b>								
 <b>Seilzug, Kupplungsbetätigung</b>								
1.4 S	55	09/88→11/95			→ 08/95; für Linkslenker		24.3728-0712.2 590712	L= 835
1.6 i	52	09/93→11/95						
1.6 i	55	09/88→11/95						
1.7 D	44	07/92→11/95						
1.7 TD	60	09/88→11/95						
1.8 i Cat	66	03/90→11/95			→ 08/95; für Linkslenker		24.3728-0715.2 590715	L= 835
2.0 i 16V	100	09/93→11/95						
2.0 i 16V	110	09/88→11/95						
2.0 i Cat	85	09/90→11/95						
<b>VAUXHALL - COMBO Mk II (C) Kasten/Kombi (F25) 09/01→02/12</b>								
<b>Zentralausrücker, Kupplung</b>								
1.3 CDTi 16V	51	09/04→02/12			→ 10/11		24.2531-5003.3 090010	Ø 31
1.3 CDTi 16V	55	10/05→11/11						
1.6	64	10/01→11/11						
1.6 CNG 16V	69	06/06→02/12						
1.6 CNG 16V	71	04/05→02/12						
1.4 16V	66	10/01→05/07					24.2531-5002.3 090004	Ø 31
1.4 i 16V	66	01/04→11/11			→ 10/11		24.2531-5002.3 090004	Ø 31
1.7 DTi 16V	55	10/01→11/11						
1.6	62	09/01→10/04			10/01→		24.2531-5003.3 090010	Ø 31
1.7 DI 16V	48	09/01→11/11			10/01→ 10/11		24.2531-5003.3 090010	Ø 31
<b>VAUXHALL - COMBO TOUR Mk II (C) (F25) 09/01→02/12</b>								
<b>Zentralausrücker, Kupplung</b>								
1.3 CDTi 16V	51	09/04→09/06					24.2531-5003.3 090010	Ø 31
1.6	64	10/01→06/04						
1.6 CNG	69	06/06→09/10						
↓								














	kw					! #			
<b>VAUXHALL - COMBO TOUR Mk II (C) (F25) 09/01→02/12</b>									
<b>Zentralausrücker, Kupplung</b>									
1.3 CDTI 16V	55	07/06→02/12		→ 10/11			24.2531-5003.3	090010	Ø 31
1.6 CNG	71	04/05→02/12							
1.4	66	10/04→09/10					24.2531-5002.3	090004	Ø 31
1.7 DI 16V	48	09/01→06/04		10/01→			24.2531-5003.3	090010	Ø 31
1.7 DTI 16V	55	10/01→02/12		→ 10/11			24.2531-5002.3	090004	Ø 31
<b>VAUXHALL - CORSA Mk I (B) 12/92→09/00</b>									
<b> Seilzug, Kupplungsbetätigung</b>									
1.0 i 12V	40	11/96→09/00		für Linkslenker			24.3728-0724.2	590724	L= 841
1.2 i	33	03/93→09/00		→ S3/S4/S6; für Linkslenker			24.3728-0720.2	590720	L= 727
				T3/T4/T6→; für Linkslenker			24.3728-0721.2	590721	L= 794
				04/98→; für Linkslenker			24.3728-0721.2	590721	L= 794
1.2 i 16V	48	03/98→09/00		04/98→; für Linkslenker			24.3728-0721.2	590721	L= 794
1.4 i	44	03/93→09/00		→ S3/S4/S6; für Linkslenker			24.3728-0720.2	590720	L= 727
1.4 i 16V	63	08/97→09/00							
1.4 i 16V	66	09/94→09/00		T3/T4/T6→; für Linkslenker			24.3728-0721.2	590721	L= 794
1.5 TD	49	03/93→10/96							
1.6 i 16V	74	08/97→09/00							
1.6 i 16V	78	09/94→09/00							
1.7 D	44	02/96→09/00							
1.4 i S	60	03/93→09/00		→ S3/S4/S6; für Linkslenker			24.3728-0720.2	590720	L= 727
1.5 D	37	12/92→12/96		03/93→; → S3/S4/S6; für Linkslenker			24.3728-0720.2	590720	L= 727
				T3/T4/T6→; für Linkslenker			24.3728-0721.2	590721	L= 794
1.6 GSI 16V	80	03/93→09/00		09/93→; → S3/S4/S6; für Linkslenker			24.3728-0720.2	590720	L= 727
				T3/T4/T6→; für Linkslenker			24.3728-0721.2	590721	L= 794
<b>VAUXHALL - CORSA Mk II (C) (W5L, F08) 08/00→10/06</b>									
<b>Zentralausrücker, Kupplung</b>									
1.0 12V	43	09/00→10/03					24.2531-5002.3	090004	Ø 31
1.0 12V	44	11/03→10/06		→ 09/06			24.2531-5002.3	090004	Ø 31
1.2 16V	55	09/00→10/06							
1.2 16V Dualfuel	55	08/01→10/06							
1.2 Twinport	59	07/04→10/06							
1.4 16V	66	09/00→10/06							
1.4 Twinport	66	06/03→10/06							
1.3 CDTI 16V	52	08/00→09/06		06/03→			24.2531-5003.3	090010	Ø 31
1.3 CDTI 16V	55	09/05→09/06					24.2531-5003.3	090010	Ø 31
1.6	62	08/00→10/04		09/01→			24.2531-5003.3	090010	Ø 31
1.7 DI 16V	48	08/00→09/06		09/00→			24.2531-5003.3	090010	Ø 31
1.8 16V	92	08/00→09/06							
1.7 DTI 16V	55	08/00→09/06		09/00→			24.2531-5002.3	090004	Ø 31
<b>VAUXHALL - CORSA Mk III (D) (L_8) 07/06→08/14</b>									
<b>Zentralausrücker, Kupplung</b>									
1.0	44	11/06→08/14		Getriebetyp: F13			24.2531-5002.3	090004	Ø 31
1.0 i 12V	48	06/10→08/14							
1.2	51	06/10→08/14		Getriebetyp: F17			24.2531-5003.3	090010	Ø 31
1.2	59	11/06→08/14							
1.2 LPG	59	09/09→08/14							
1.2 LPG	61	06/11→08/14							
1.2 LPG	63	08/11→08/14							
1.3 CDTI	70	06/10→08/14							
1.4	64	09/09→08/14							
1.4	74	07/10→08/14							
1.4	88	07/12→08/14							
1.4 LPG	64	09/09→08/14							
1.7 CDTI	92	11/06→08/14							
1.2 i 16V	63	11/06→08/14		06/10→; Getriebetyp: F13			24.2531-5002.3	090004	Ø 31
1.7 CDTI	96	11/06→08/14		06/10→; Getriebetyp: F17			24.2531-5003.3	090010	Ø 31
1.3 CDTI	55	07/06→08/14		10/06→; Getriebetyp: F13			24.2531-5002.3	090004	Ø 31
1.3 CDTI	66	07/06→08/14							
1.4	66	07/06→08/14		10/06→; Getriebetyp: F17			24.2531-5003.3	090010	Ø 31
1.4 LPG	66	07/06→08/14							
<b>VAUXHALL - CORSAVAN Mk I (B) 01/94→09/00</b>									
<b> Seilzug, Kupplungsbetätigung</b>									
1.4 i	44	01/94→09/00		→ S3/S4/S6; für Linkslenker			24.3728-0720.2	590720	L= 727
1.5 D	37	08/94→12/95							
1.7 D	44	01/94→09/00		T3/T4/T6→; für Linkslenker			24.3728-0721.2	590721	L= 794































	kw			 	! #		
<b>VAUXHALL - CORSAVAN Mk II (C) 09/00→06/06</b>							
<b>Zentralausrücker, Kupplung</b>							
1.2 16V	55	09/00→06/06				24.2531-5002.3 090004	Ø 31
1.2 16V Dualfuel	55	08/01→06/06					
1.4	66	11/03→06/06					
1.7 DTI 16V	55	09/00→06/06					
1.3 CDTI 16V	52	04/04→06/06				24.2531-5003.3 090010	Ø 31
1.7 DI 16V	48	09/00→06/06					
<b>VAUXHALL - CORSAVAN Mk III (D) 07/06→</b>							
<b>Zentralausrücker, Kupplung</b>							
1.2	51	01/10→		06/10→; Getriebetyp: F13		24.2531-5002.3 090004	Ø 31
1.3 CDTI	70	07/06→		06/10→; Getriebetyp: F17		24.2531-5003.3 090010	Ø 31
1.2	59	07/09→		Getriebetyp: F13		24.2531-5002.3 090004	Ø 31
				Getriebetyp: F17		24.2531-5003.3 090010	Ø 31
1.3 CDTI	55	07/06→		10/06→; Getriebetyp: F13		24.2531-5002.3 090004	Ø 31
1.3 CDTI	66	07/06→		10/06→; Getriebetyp: F17		24.2531-5003.3 090010	Ø 31
<b>VAUXHALL - MERIVA Mk I (A) 01/03→06/10</b>							
<b>Zentralausrücker, Kupplung</b>							
1.3 CDTI	51	04/05→06/10		→ 05/10		24.2531-5003.3 090010	Ø 31
1.7 CDTI	74	09/03→06/10					
1.7 DTI	55	06/03→06/10					
1.8 i 16V	92	05/03→06/10					
1.3 CDTI	55	01/03→10/09		09/03→		24.2531-5003.3 090010	Ø 31
1.4 16V Twinport	66	01/03→06/10		07/04→ 05/10		24.2531-5003.3 090010	Ø 31
1.6 i	64	01/03→06/10		05/03→ 05/10		24.2531-5002.3 090004	Ø 31
1.6 i 16V	74	01/03→09/05		05/03→		24.2531-5003.3 090010	Ø 31
1.7 CDTI	92	08/06→05/10		09/06→		24.2531-5003.3 090010	Ø 31
<b>VAUXHALL - MERIVA Mk II (B) 06/10→</b>							
<b>Zentralausrücker, Kupplung</b>							
1.3 CDTi	70	06/10→				24.2531-5003.3 090010	Ø 31
1.3 CDTI	55	06/10→					
1.4	74	06/10→					
1.4	88	06/10→					
1.4 LPG	88	06/11→					
<b>VAUXHALL - MOVANO Mk I (A) Chassis/Cab (ED, UD, HD) 10/98→05/10</b>							
 <b>Geberzylinder, Kupplung</b>							
2.2 DTI	66	09/00→05/10		→ 01/10		24.2415-1710.3 030124	Ø 15,87
2.5 DTI	84	10/01→05/10					
3.0 DTi	100	10/03→05/10					
2.5 D	59	10/98→08/02		→ 09/00		24.2415-1710.3 030124	Ø 15,87
2.8 DTI	84	10/98→10/01				24.2415-1710.3 030124	Ø 15,87
<b>VAUXHALL - MOVANO Mk I (A) Combi (JD) 10/98→05/10</b>							
 <b>Geberzylinder, Kupplung</b>							
1.9 DTI	59	09/00→10/01				24.2415-1710.3 030124	Ø 15,87
2.5 D	59	10/98→09/00					
2.5 DTI	84	10/01→08/09					
2.8 DTI	84	10/98→10/01					
1.9 DTI	60	10/01→05/10		→ 01/10		24.2415-1710.3 030124	Ø 15,87
2.2 DTI	66	09/00→05/10					
3.0 DTI	100	10/03→05/10					
<b>VAUXHALL - MOVANO Mk I (A) Van (FD) 10/98→05/10</b>							
 <b>Geberzylinder, Kupplung</b>							
1.9 DTI	59	09/00→10/01				24.2415-1710.3 030124	Ø 15,87
2.5 D	59	10/98→09/00					
2.8 TDI	84	10/98→10/01					
1.9 DTI	60	10/01→05/10		→ 01/10		24.2415-1710.3 030124	Ø 15,87
2.2 DTI	66	09/00→05/10					
2.5 DTI	84	10/01→05/10					
3.0 DTI	100	10/03→05/10					
<b>VAUXHALL - OMEGA (B) 12/93→07/03</b>							
 <b>Geberzylinder, Kupplung</b>							
2.0	85	03/94→09/99				24.2419-1709.3 030103	Ø 19,05
2.0	85	09/95→09/96					
2.5 DTI 24V	110	09/01→07/03					
2.5 TD	96	04/94→07/01					
2.5 V6	125	03/94→09/00					
↓							










	kw			 	! #		
<b>VAUXHALL - OMEGA (B) 12/93→07/03</b>							
 <b>Geberzylinder, Kupplung</b>							
3.0 V6	155	04/94→07/00				24.2419-1709.3 030103	Ø 19,05
3.2 V6	160	02/01→07/03					
2.0 16V	100	03/94→07/01		→ 09/99		24.2419-1709.3 030103	Ø 19,05
2.0 DTI 16V	74	01/98→09/00		→ 08/00		24.2419-1709.3 030103	Ø 19,05
2.2 16V	106	01/94→06/03		10/99→		24.2419-1709.3 030103	Ø 19,05
2.2 DTI 16V	88	08/00→07/03		09/00→		24.2419-1709.3 030103	Ø 19,05
2.6 V6	132	08/00→07/03					
<b>VAUXHALL - OMEGA (B) Estate 12/93→06/03</b>							
 <b>Geberzylinder, Kupplung</b>							
2.0	85	03/94→09/99				24.2419-1709.3 030103	Ø 19,05
2.5 DTI 24V	110	09/01→06/03					
2.5 TD	96	04/94→07/01					
2.5 V6	125	03/94→09/00					
3.0 V6	155	07/94→07/00					
3.2 V6	160	02/01→06/03					
2.0 16V	100	03/94→07/01		→ 09/99		24.2419-1709.3 030103	Ø 19,05
2.0 DTI 16V	74	01/98→09/00		→ 08/00		24.2419-1709.3 030103	Ø 19,05
2.2 16V	106	02/94→06/03		10/99→		24.2419-1709.3 030103	Ø 19,05
2.2 DTI 16V	88	08/00→06/03		09/00→		24.2419-1709.3 030103	Ø 19,05
2.6 V6	132	08/00→06/03					
<b>VAUXHALL - SIGNUM 03/03→10/08</b>							
<b>Zentralausrücker, Kupplung</b>							
1.8	90	06/03→07/05				24.2531-5003.3 090010	Ø 31
<b>VAUXHALL - TIGRA Mk I (F07) 07/94→12/00</b>							
 <b>Seilzug, Kupplungsbetätigung</b>							
1.4 16V	66	07/94→12/00		→ S3/S4/S6; für Linkslenker		24.3728-0720.2 590720	L= 727
				T3/T4/T6→; für Linkslenker		24.3728-0721.2 590721	L= 794
1.6 16V	78	07/94→12/00		→ S3/S4/S6; für Linkslenker		24.3728-0720.2 590720	L= 727
				T3/T4/T6→; → 08/98; für Linkslenker		24.3728-0721.2 590721	L= 794
<b>VAUXHALL - TIGRA TwinTop 06/04→08/09</b>							
<b>Zentralausrücker, Kupplung</b>							
1.3 CDTI	51	06/04→08/09				24.2531-5003.3 090010	Ø 31
1.8	92	06/04→08/09					
1.4	66	06/04→08/09				24.2531-5002.3 090004	Ø 31
<b>VAUXHALL - VECTRA (B) 08/95→03/02</b>							
 <b>Geberzylinder, Kupplung</b>							
1.6 i	55	08/95→10/01		09/95→; → W1238518		24.2415-1703.3 030102	Ø 15,87
1.6 i 16V	74	08/95→10/01		W1238519→		24.2415-1708.3 030119	Ø 15,87
1.7 TD	60	10/95→11/96				24.2415-1703.3 030102	Ø 15,87
1.8 Dualfuel	92	09/00→03/02		→ W1238518		24.2415-1703.3 030102	Ø 15,87
1.8 i 16V	85	10/95→09/00					
1.8 i 16V	92	09/00→03/02		W1238519→		24.2415-1708.3 030119	Ø 15,87
2.0 i 16V	100	10/95→01/01					
2.5 i GSi	143	03/98→07/00					
2.5 i V6	125	09/95→08/00					
2.0 DI 16V	60	08/95→10/01		11/96→; → W1238518		24.2415-1703.3 030102	Ø 15,87
				W1238519→		24.2415-1708.3 030119	Ø 15,87
2.0 DTI 16V	74	08/95→10/01		06/97→; → W1238518		24.2415-1703.3 030102	Ø 15,87
				W1238519→		24.2415-1708.3 030119	Ø 15,87
2.2 DTI 16V	92	08/95→10/01		09/00→		24.2415-1708.3 030119	Ø 15,87
2.2 i 16V	108	08/95→10/01					
2.6 i V6	125	09/00→03/02				24.2415-1708.3 030119	Ø 15,87
<b>Zentralausrücker, Kupplung</b>							
1.6 i 16V	74	08/95→10/01		09/95→		24.2531-5003.3 090010	Ø 31
1.8 Dualfuel	92	09/00→03/02				24.2531-5003.3 090010	Ø 31
1.8 i 16V	85	10/95→09/00					
1.8 i 16V	92	09/00→03/02					
<b>VAUXHALL - VECTRA (B) CC 08/95→07/03</b>							
 <b>Geberzylinder, Kupplung</b>							
1.6 i	55	08/95→10/01		09/95→; → W1238518		24.2415-1703.3 030102	Ø 15,87
↓							












	kw			 	! #		
<b>VAUXHALL - VECTRA (B) CC 08/95→07/03</b>							
 <b>Geberzylinder, Kupplung</b>							
1.6 i 16V	74	08/95→10/01		W1238519→		24.2415-1708.3 030119	Ø 15,87
1.7 TD	60	10/95→11/96				24.2415-1703.3 030102	Ø 15,87
1.8 Dualfuel	92	09/00→07/03		→ W1238518		24.2415-1703.3 030102	Ø 15,87
1.8 i 16V	92	09/00→07/03		W1238519→; → 04/02		24.2415-1708.3 030119	Ø 15,87
1.8 i 16V	85	10/95→09/00		→ W1238518		24.2415-1703.3 030102	Ø 15,87
2.0 DTi 16V	74	06/97→10/01				24.2415-1708.3 030119	Ø 15,87
2.0 i 16V	100	10/95→01/01		W1238519→			
2.5 i GSi	143	03/98→07/00					
2.5 i V6	125	09/95→08/00					
2.0 Di 16V	60	08/95→10/01		11/96→; → W1238518		24.2415-1703.3 030102	Ø 15,87
				W1238519→		24.2415-1708.3 030119	Ø 15,87
2.2 DTi 16V	92	08/95→10/01		09/00→		24.2415-1708.3 030119	Ø 15,87
2.2 i 16V	108	09/00→07/03		→ 04/02		24.2415-1708.3 030119	Ø 15,87
2.6 i V6	125	09/00→07/03					
<b>Zentralausrücker, Kupplung</b>							
1.6 i 16V	74	08/95→10/01		09/95→		24.2531-5003.3 090010	Ø 31
1.8 Dualfuel	92	09/00→07/03		→ 04/02		24.2531-5003.3 090010	Ø 31
1.8 i 16V	92	09/00→07/03					
1.8 i 16V	85	10/95→09/00				24.2531-5003.3 090010	Ø 31
<b>VAUXHALL - VECTRA (B) Estate 08/95→03/02</b>							
 <b>Geberzylinder, Kupplung</b>							
1.8 Dualfuel	92	09/00→03/02		→ W1238518		24.2415-1703.3 030102	Ø 15,87
1.8 i 16V	85	11/96→09/00					
1.8 i 16V	92	09/00→03/02		W1238519→		24.2415-1708.3 030119	Ø 15,87
2.0 i 16V	100	10/95→01/01					
2.5 i GSi	143	05/98→09/99					
2.5 i V6	125	11/96→08/00					
2.0 DI 16V	60	08/95→10/01		11/96→; → W1238518		24.2415-1703.3 030102	Ø 15,87
				W1238519→		24.2415-1708.3 030119	Ø 15,87
2.0 DTi 16V	74	08/95→10/01		06/97→; → W1238518		24.2415-1703.3 030102	Ø 15,87
				W1238519→		24.2415-1708.3 030119	Ø 15,87
2.2 DTi 16V	92	08/95→10/01		09/00→		24.2415-1708.3 030119	Ø 15,87
2.2 i 16V	108	08/95→10/01					
2.6 i V6	125	09/00→03/02				24.2415-1708.3 030119	Ø 15,87
<b>Zentralausrücker, Kupplung</b>							
1.8 Dualfuel	92	09/00→03/02				24.2531-5003.3 090010	Ø 31
1.8 i 16V	85	11/96→09/00					
1.8 i 16V	92	09/00→03/02					
<b>VAUXHALL - VECTRA Mk II (C) 01/00→10/08</b>							
<b>Zentralausrücker, Kupplung</b>							
1.8 16V	90	04/02→07/08				24.2531-5003.3 090010	Ø 31
1.8 16V Dualfuel	90	04/02→07/08					
3.2 V6	155	06/03→07/08					
2.2 16V	108	01/02→10/08		04/02→		24.2531-5003.3 090010	Ø 31
<b>VAUXHALL - VECTRA Mk II (C) Estate 10/03→07/08</b>							
<b>Zentralausrücker, Kupplung</b>							
1.8 16V	90	10/03→08/05				24.2531-5003.3 090010	Ø 31
3.2 V6	155	10/03→08/05					
<b>VAUXHALL - VECTRA Mk II (C) GTS 08/02→07/08</b>							
<b>Zentralausrücker, Kupplung</b>							
1.8 16V	90	08/02→07/08				24.2531-5003.3 090010	Ø 31
1.8 16V Dualfuel	90	08/02→07/08					
2.2 16V	108	08/02→07/08					
3.2 V6	155	08/02→07/08					
<b>VAUXHALL - ZAFIRA Mk I (A) (F75) 11/98→08/05</b>							
<b>Zentralausrücker, Kupplung</b>							
1.6 16V	74	04/99→08/05		→ 06/05		24.2531-5003.3 090010	Ø 31
1.8 16V	92	09/00→08/05					
1.8 Dualfuel	92	09/00→08/05					
1.6 CNG	71	09/01→06/05				24.2531-5003.3 090010	Ø 31
1.8 16V	85	05/99→08/00					
1.6 Dualfuel	74	11/98→08/05		04/99→ 06/05		24.2531-5003.3 090010	Ø 31

	kw					! #		
<b>Vauxhall - Zafira Mk II (B) (M75) 04/05→11/14</b>								
<b>Zentralausrücker, Kupplung</b>								
1.6	77	07/05→11/14		Getriebetyp: F17		24.2531-5003.3	090010	Ø 31
1.6	85	12/07→11/14						
1.6 CNG Turbo	110	02/09→11/14						
1.7 CDTI	81	04/09→11/14						
1.7 CDTI	92	01/08→11/14						
1.9 CDTI	74	07/05→11/14						
1.9 CDTI	88	07/05→11/14						
1.9 CDTI	110	07/05→11/14						
2.0	147	07/05→11/14						
2.0	176	01/06→11/14						
2.2	110	07/05→11/14						
1.6 CNG	69	07/05→11/14		01/06→; Getriebetyp: F17		24.2531-5003.3	090010	Ø 31
1.8	88	04/13→11/14		06/13→; Getriebetyp: F17		24.2531-5003.3	090010	Ø 31
1.8	103	04/05→11/14		07/05→; Getriebetyp: F17		24.2531-5003.3	090010	Ø 31
<b>VOLVO - 440 K (445) 08/88→12/96</b>								
<b> Seilzug, Kupplungsbetätigung</b>								
1.6	61	09/88→12/96		für Linkslenker		24.3728-1303.2	591303	L= 782
1.7 Turbo	90	01/91→12/96						
1.8	66	08/91→07/96						
1.8	66	09/95→12/96						
2.0	80	08/93→07/96						
2.0	81	08/92→07/95						
1.7	75	08/89→12/96		EMC 185081→; für Linkslenker		24.3728-1303.2	591303	L= 782
1.7 Turbo	88	08/88→07/96						
<b>VOLVO - 460 L (464) 09/88→07/96</b>								
<b> Seilzug, Kupplungsbetätigung</b>								
1.6	61	07/92→07/96		für Linkslenker		24.3728-1303.2	591303	L= 782
1.7 Turbo	90	01/91→07/96						
1.8	66	08/91→07/96						
2.0	80	08/93→07/96						
2.0	81	08/92→07/95						
1.7	64	09/88→07/96		EMC 185081→; für Linkslenker		24.3728-1303.2	591303	L= 782
1.7	66	09/90→07/96						
1.7 Turbo	88	08/89→07/96						
<b>VOLVO - 480 E 04/86→07/96</b>								
<b> Seilzug, Kupplungsbetätigung</b>								
1.7	75	08/89→07/96		EMC 565117→; für Linkslenker		24.3728-1303.2	591303	L= 782
1.7 Turbo	88	08/87→07/96						
1.7 Turbo	90	01/91→07/96		für Linkslenker		24.3728-1303.2	591303	L= 782
2.0	81	08/92→09/95						
<b>VOLVO - 850 (LS) 06/91→10/97</b>								
<b> Geberzylinder, Kupplung</b>								
2.0	93	08/94→12/96		für Linkslenker		24.2419-0939.3	030065	Ø 19,05
2.0	105	06/91→12/96						
2.0 Turbo	132	09/93→10/96						
2.0 Turbo	155	08/93→12/96						
2.3 T5	166	08/93→07/96						
2.3 T5 R	176	04/96→10/96						
2.3 T5-R	184	08/95→12/96						
2.4	106	08/94→12/96						
2.4	125	08/91→12/96						
2.5 TDI	103	08/95→12/96						
2.3 Turbo R	177	06/95→10/96		08/95→; für Linkslenker		24.2419-0939.3	030065	Ø 19,05
2.3 Turbo R	179	09/94→10/97		08/95→ 12/96; für Linkslenker		24.2419-0939.3	030065	Ø 19,05
<b> Nehmerzylinder, Kupplung</b>								
2.0	93	08/94→12/96				24.2522-0907.3	040043	Ø 22,2
2.0	105	06/91→12/96						
2.0 Turbo	132	09/93→10/96						
2.0 Turbo	155	08/93→12/96						
2.3 T5	166	08/93→07/96						
2.4	106	08/94→12/96						
2.4	125	08/91→12/96						
2.5 TDI	103	08/95→12/96						
<b>VOLVO - 850 Kombi (LW) 04/92→10/97</b>								
<b> Geberzylinder, Kupplung</b>								
2.0	93	08/94→12/96		für Linkslenker		24.2419-0939.3	030065	Ø 19,05
2.0	105	02/93→12/96						
2.0 Turbo	155	02/93→12/96						
2.3 T5	166	02/93→12/96						
↓								

	kW			 	! #		
<b>VOLVO - 850 Kombi (LW) 04/92→10/97</b>							
 <b>Geberzylinder, Kupplung</b>							
2.3 T5 R	176	04/96→10/96		für Linkslenker		24.2419-0939.3 030065	Ø 19,05
2.3 T5-R	184	08/95→12/96					
2.4	106	08/94→12/96					
2.4	125	09/92→12/96					
2.5 TDI	103	08/95→12/96					
2.0 Turbo	132	09/93→10/97		→ 12/96; für Linkslenker		24.2419-0939.3 030065	Ø 19,05
2.3 Turbo R	177	06/95→10/97		08/95→ 12/96; für Linkslenker		24.2419-0939.3 030065	Ø 19,05
2.4 AWD	142	04/96→12/96		Allrad; für Linkslenker		24.2419-0939.3 030065	Ø 19,05
 <b>Nehmerzylinder, Kupplung</b>							
2.0	93	08/94→12/96				24.2522-0907.3 040043	Ø 22,2
2.0	105	02/93→12/96					
2.0 Turbo	155	02/93→12/96					
2.3 T5	166	02/93→12/96					
2.4	106	08/94→12/96					
2.4	125	09/92→12/96					
2.4 AWD	142	04/96→12/96					
2.5 TDI	103	08/95→12/96					
2.0 Turbo	132	09/93→10/97		→ 12/96		24.2522-0907.3 040043	Ø 22,2
<b>VOLVO - 940 II (944) 08/94→12/98</b>							
 <b>Geberzylinder, Kupplung</b>							
2.0 Turbo	114	04/96→10/98				24.2419-0928.3 030056	Ø 19,05
2.3 Turbo	121	08/94→10/98					
2.4 TD Interc.	90	08/94→10/98					
2.3	85	08/94→07/95				24.2419-0941.3 030067	Ø 19,05
2.3	96	08/94→10/98					
2.3 ti	99	01/95→10/98					
2.3 Turbo	126	01/95→12/98		→ 10/98		24.2419-0928.3 030056	Ø 19,05
 <b>Nehmerzylinder, Kupplung</b>							
2.0 Turbo	114	04/96→10/98				03.2522-0420.3 040086	Ø 22,2
2.3 Turbo	121	08/94→10/98					
2.4 TD Interc.	90	08/94→10/98					
2.3	85	08/94→07/95				24.2520-0905.3 040057	Ø 20,64
2.3	96	08/94→10/98					
2.3 ti	99	01/95→10/98					
2.3 Turbo	126	01/95→12/98		→ 10/98		03.2522-0420.3 040086	Ø 22,2
<b>VOLVO - 940 II Kombi (945) 08/94→10/98</b>							
 <b>Geberzylinder, Kupplung</b>							
2.0 Turbo	114	04/96→10/98				24.2419-0928.3 030056	Ø 19,05
2.3 Turbo	121	08/94→10/98					
2.3 Turbo	126	08/95→10/98					
2.4 TD Interc.	90	08/94→10/98					
2.3	85	08/94→07/95				24.2419-0941.3 030067	Ø 19,05
2.3	96	08/94→10/98					
2.3 ti	99	01/95→10/98					
 <b>Nehmerzylinder, Kupplung</b>							
2.0 Turbo	114	04/96→10/98				03.2522-0420.3 040086	Ø 22,2
2.3 Turbo	121	08/94→10/98					
2.3 Turbo	126	08/95→10/98					
2.4 TD Interc.	90	08/94→10/98					
2.3	85	08/94→07/95				24.2520-0905.3 040057	Ø 20,64
2.3	96	08/94→10/98					
2.3 ti	99	01/95→10/98					
<b>VOLVO - 940 Kombi (945) 08/90→10/95</b>							
 <b>Geberzylinder, Kupplung</b>							
2.0 Turbo	114	01/91→07/95				24.2419-0941.3 030067	Ø 19,05
2.4 D	60	08/90→07/95					
 <b>Nehmerzylinder, Kupplung</b>							
2.0 Turbo	114	01/91→07/95				24.2520-0905.3 040057	Ø 20,64
2.4 D	60	08/90→07/95					
<b>VOLVO - 960 II (964) 07/94→12/96</b>							
 <b>Geberzylinder, Kupplung</b>							
2.5	125	07/94→12/96		08/94→		24.2419-0928.3 030056	Ø 19,05
2.9	150	07/94→12/96		08/94→		24.2419-0941.3 030067	Ø 19,05
↓							







	kW				! #		
<b>VOLVO - 960 II (964) 07/94→12/96</b>							
 <b>Nehmerzylinder, Kupplung</b>							
2.5	125	07/94→12/96		08/94→		03.2522-0420.3 040086	Ø 22,2
2.9	150	07/94→12/96		08/94→		24.2520-0905.3 040057	Ø 20,64
<b>VOLVO - 960 II Kombi (965) 07/94→12/96</b>							
 <b>Geberzylinder, Kupplung</b>							
2.5	125	08/94→12/96				24.2419-0928.3 030056	Ø 19,05
2.9	150	09/94→12/96				24.2419-0941.3 030067	Ø 19,05
 <b>Nehmerzylinder, Kupplung</b>							
2.5	125	08/94→12/96				03.2522-0420.3 040086	Ø 22,2
2.9	150	09/94→12/96				24.2520-0905.3 040057	Ø 20,64
<b>VOLVO - C30 10/06→12/13</b>							
<b>Zentralausrücker, Kupplung</b>							
1.6	74	10/06→12/12		Getriebetyp: B4164S3; Schaltgetriebe		24.2528-5004.3 090002	Ø 28
1.6 D	80	10/06→12/12				24.2532-5001.3 090005	Ø 32
1.8	92	10/06→12/12					
2.0	107	10/06→12/12					
2.0 D	100	10/06→12/12					
2.0 FlexFuel	107	01/10→12/12					
2.4 i	125	10/06→12/12					
D5	120	10/06→12/12					
D5	132	10/06→12/12					
T5	162	10/06→12/12					
T5	169	03/07→12/12					
1.8 FlexFuel	92	01/07→12/12		04/07→; Getriebetyp: B4164S3; Schaltgetriebe		24.2528-5004.3 090002	Ø 28
				04/07→		24.2532-5001.3 090005	Ø 32
<b>VOLVO - C70 I Cabriolet 03/98→10/05</b>							
 <b>Geberzylinder, Kupplung</b>							
2.0	132	03/98→10/05		für Linkslenker		24.2419-1724.3 030113	Ø 19,05
2.0 T	120	03/00→10/05					
2.0 T	166	03/98→10/05					
2.3 T5	176	03/98→10/05					
2.3 T5	180	07/02→10/05					
2.4	125	06/98→10/05					
2.4 T	142	03/98→10/05					
2.4 T	147	07/02→10/05					
<b>VOLVO - C70 I Coupe 03/97→09/02</b>							
 <b>Geberzylinder, Kupplung</b>							
2.0	132	03/97→09/02		für Linkslenker		24.2419-1724.3 030113	Ø 19,05
2.0 T	120	03/00→09/02					
2.0 T	166	03/97→09/02					
2.3 T-5	176	03/97→09/02					
2.4	121	03/99→09/02					
2.4 T	142	03/97→09/02					
2.4	125	05/99→09/02		11/99→; für Linkslenker		24.2419-1724.3 030113	Ø 19,05
<b>VOLVO - C70 II Cabriolet 03/06→06/13</b>							
<b>Zentralausrücker, Kupplung</b>							
2.0 D	100	01/08→10/09		06/08→		24.2531-5005.3 090012	Ø 31
2.4	103	03/06→10/09		Getriebetyp: MMT6		24.2531-5005.3 090012	Ø 31
2.4 i	125	03/06→10/09					
T5	162	03/06→02/07					
T5	169	03/07→10/09					
<b>VOLVO - S40 I (VS) 07/95→06/04</b>							
 <b>Geberzylinder, Kupplung</b>							
1.8	90	03/99→12/03				24.2419-1728.3 030117	Ø 19,05
1.9 DI	70	03/99→07/00					
1.9 DI	75	07/00→12/03					
1.9 DI	85	07/00→12/03					
1.9 T4	147	05/97→07/00					
2.0	100	07/95→12/03					
2.0 T	120	06/01→12/03					
2.0 T	121	07/00→06/01					
2.0 T4	147	07/00→12/03					
2.0 T	118	10/97→12/03		→ 07/00		24.2419-1728.3 030117	Ø 19,05













	kW			 	! #		
<b>VOLVO - S40 II (MS) 01/04→12/12</b>							
<b>Zentralausrücker, Kupplung</b>							
1.6	74	01/05→12/12		→ 209158		24.2528-5003.3 090001	Ø 28
1.6 D	81	01/05→12/12		209159→; → 05/12		24.2528-5004.3 090002	Ø 28
1.8	92	04/04→12/10				24.2532-5001.3 090005	Ø 32
1.8 FlexFuel	92	01/06→12/10		04/07→		24.2532-5001.3 090005	Ø 32
2.0	107	10/06→12/12		→ 05/12; für Linkslenker		24.2531-5005.3 090012	Ø 31
2.0 F	107	10/09→12/12					
2.0 D	100	01/04→12/10		für Linkslenker		24.2531-5005.3 090012	Ø 31
2.0 D4	96	07/05→12/06					
<b>VOLVO - S60 II 04/10→</b>							
<b>Zentralausrücker, Kupplung</b>							
1.5 T3	112	03/15→		Getriebetyp: MMT6		24.2531-5005.3 090012	Ø 31
2.0 D2	88	03/15→					
2.0 T	149	04/10→12/11					
2.0 T3	112	03/15→					
DRIVE / D2	84	01/11→12/15					
T3	110	04/10→12/15					
T4	132	04/10→12/15					
T4F	132	04/11→12/15					
T5	177	04/10→12/14					
T5	180	09/13→					
T5	225	08/13→					
T5 AWD	180	07/14→					
T6	225	09/13→					
T6 AWD	224	04/10→12/15					
<b>VOLVO - S70 (LS) 11/96→11/00</b>							
<b> Geberzylinder, Kupplung</b>							
2.0	93	01/97→11/00		→ 459999; für Linkslenker		24.2419-0939.3 030065	Ø 19,05
2.0	105	01/97→11/00		460000→; für Linkslenker		24.2419-1724.3 030113	Ø 19,05
2.0	120	01/97→11/00					
2.0	132	01/97→11/00					
2.0 Turbo	155	01/97→11/00					
2.0 Turbo	166	01/97→11/00					
2.3	195	04/99→09/00					
2.4 AWD	103	04/99→09/00					
2.4 AWD	106	11/96→05/99					
2.4 AWD	121	10/98→05/99					
2.4 T5 AWD	142	11/96→04/99					
2.5 TDi AWD	103	10/99→09/00					
2.3	177	11/96→11/00		01/97→; → 459999; für Linkslenker		24.2419-0939.3 030065	Ø 19,05
				→ 12/98; 460000→; für Linkslenker		24.2419-1724.3 030113	Ø 19,05
2.3 T-5	176	01/97→11/00		→ 459999; für Linkslenker		24.2419-0939.3 030065	Ø 19,05
2.3 Turbo	184	01/97→11/00					
2.4	106	01/97→11/00		→ 12/98; 460000→; für Linkslenker		24.2419-1724.3 030113	Ø 19,05
2.4	125	01/97→11/00					
2.4 Turbo	142	01/97→11/00					
2.5 TDI	103	01/97→11/00					
2.4	103	08/99→11/00		für Linkslenker		24.2419-1724.3 030113	Ø 19,05
2.4	121	06/98→11/00					
2.4 Bifuel	103	07/99→11/00					
2.4 Bifuel	106	10/98→11/00					
2.4 Blu-Fuel	103	07/97→09/00					
2.4 AWD	125	04/99→09/00		→ 459999; für Linkslenker		24.2419-0939.3 030065	Ø 19,05
				460000→; → 05/99; für Linkslenker		24.2419-1724.3 030113	Ø 19,05
<b> Nehmerzylinder, Kupplung</b>							
2.0	93	01/97→11/00		→ 459999		24.2522-0907.3 040043	Ø 22,2
2.0	105	01/97→11/00					
2.0	120	01/97→11/00					
2.0	132	01/97→11/00					
2.3	195	04/99→09/00					
2.3 Turbo	184	01/97→11/00					
2.4	106	01/97→11/00					
2.4	121	06/98→11/00					
2.4	125	01/97→11/00					
2.4 AWD	103	04/99→09/00					
2.4 AWD	106	11/96→05/99					
2.4 AWD	121	10/98→05/99					
2.4 AWD	125	04/99→09/00					
2.4 T5 AWD	142	11/96→04/99					
2.4 Turbo	142	01/97→11/00					
2.5 TDI	103	01/97→11/00					
2.5 TDi AWD	103	10/99→09/00					










	kW			 	! #		
<b>VOLVO - S80 II (AS) 03/06→</b>							
<b>Zentralausrücker, Kupplung</b>							
1.6 D DRiVe	80	01/10→				24.2532-5002.3 090006	Ø 32
1.6 DRiVe	84	06/11→					
2.0	107	01/08→					
2.0 FlexFuel	107	01/08→					
2.0 TDi	100	02/08→					
2.0 T	149	01/10→				24.2531-5005.3 090012	Ø 31
T5	177	10/10→					
<b>VOLVO - S90 11/96→12/98</b>							
<b> Geberzylinder, Kupplung</b>							
2.5	125	11/96→10/98		für Rechtslenker		24.2419-0928.3 030056	Ø 19,05
2.5	132	11/96→10/97		für Linkslenker		24.2419-0941.3 030067	Ø 19,05
2.9	132	01/97→05/98					
2.9	150	01/97→05/98					
<b> Nehmerzylinder, Kupplung</b>							
2.5	125	11/96→10/98				03.2522-0420.3 040086	Ø 22,2
2.5	132	11/96→10/97					
2.9	132	01/97→05/98					
2.9	150	01/97→05/98					
<b>VOLVO - V40 Kombi (VW) 07/95→06/04</b>							
<b> Geberzylinder, Kupplung</b>							
1.9 DI	70	03/99→07/00				24.2419-1728.3 030117	Ø 19,05
1.9 DI	75	07/00→06/04					
1.9 DI	85	07/00→06/04					
1.9 T4	147	05/97→07/00					
2.0	100	07/95→06/04					
2.0 T	118	10/97→07/00					
2.0 T	120	06/01→06/04					
2.0 T	121	07/99→06/04		07/00→ 06/01		24.2419-1728.3 030117	Ø 19,05
2.0 T4	147	07/00→06/04		→ 04/04		24.2419-1728.3 030117	Ø 19,05
<b>VOLVO - V50 (MW) 12/03→12/12</b>							
<b>Zentralausrücker, Kupplung</b>							
1.6	74	01/05→12/12		→ 514545		24.2528-5003.3 090001	Ø 28
				514546→; → 05/12		24.2528-5004.3 090002	Ø 28
1.6 D	81	01/05→12/11		→ 514545		24.2528-5003.3 090001	Ø 28
				514546→		24.2528-5004.3 090002	Ø 28
1.8	92	04/04→12/10				24.2532-5001.3 090005	Ø 32
1.8 FlexFuel	92	01/05→12/10		04/07→		24.2532-5001.3 090005	Ø 32
2.0	107	10/06→12/12		→ 05/12		24.2532-5001.3 090005	Ø 32
2.0 FlexFuel	107	01/10→12/12					
2.0 D	100	04/04→12/10				24.2531-5005.3 090012	Ø 31
<b>VOLVO - V60 07/10→</b>							
<b>Zentralausrücker, Kupplung</b>							
1.6 DRiVe	84	02/11→12/15		06/11→; Getriebetyp: MMT6		24.2531-5005.3 090012	Ø 31
2.0 T	149	07/10→12/12		11/10→; Getriebetyp: MMT6		24.2531-5005.3 090012	Ø 31
T3	110	09/10→12/15					
T4	132	09/10→12/15					
T5	177	09/10→12/14					
T6 AWD	224	07/10→12/15					
T3	112	03/15→		Getriebetyp: MMT6		24.2531-5005.3 090012	Ø 31
T4F	132	04/11→12/15					
T5	176	08/12→					
<b>VOLVO - V70 I (LV) 12/95→12/00</b>							
<b> Geberzylinder, Kupplung</b>							
2.0	93	12/95→03/00		01/97→; → 395001; für Linkslenker		24.2419-0939.3 030065	Ø 19,05
2.0	105	12/95→03/00					
2.0	132	11/96→03/00		395002→; für Linkslenker		24.2419-1724.3 030113	Ø 19,05
2.0 Turbo	155	12/95→03/00					
2.3 Turbo	184	12/95→03/00					
2.4	106	12/95→03/00					
2.5 TDi AWD	103	11/96→02/00					
2.0	120	01/97→12/00		→ 395001; für Linkslenker		24.2419-0939.3 030065	Ø 19,05
2.3 T-5 AWD	176	01/97→12/00		→ 03/00; 395002→; für Linkslenker		24.2419-1724.3 030113	Ø 19,05
2.0 Turbo	166	11/96→12/00		01/97→; → 395001; für Linkslenker		24.2419-0939.3 030065	Ø 19,05
2.0 Turbo AWD	166	11/96→12/00					
2.3	177	11/96→11/00		→ 03/00; 395002→; für Linkslenker		24.2419-1724.3 030113	Ø 19,05
2.3 T-5	176	11/96→12/00					
↓							































	kw			 	! #		
<b>VOLVO - V70 I (LV) 12/95→12/00</b>							
 <b>Geberzylinder, Kupplung</b>							
2.4	125	12/95→05/00		01/97→; → 395001; für Linkslenker		<b>24.2419-0939.3 030065</b>	Ø 19,05
2.4 Turbo	142	04/96→12/00		→ 03/00; 395002→; für Linkslenker		<b>24.2419-1724.3 030113</b>	Ø 19,05
2.4 Turbo AWD	142	04/96→12/00					
2.5 TDI	103	12/95→12/00					
2.3 AWD	177	04/97→09/98		→ 395001; für Linkslenker		<b>24.2419-0939.3 030065</b>	Ø 19,05
2.3 T AWD	184	04/97→03/00		395002→; für Linkslenker		<b>24.2419-1724.3 030113</b>	Ø 19,05
2.3 AWD	195	12/98→02/00		→ 395001; für Linkslenker		<b>24.2419-0939.3 030065</b>	Ø 19,05
2.4	103	03/99→12/00		08/99→ 03/00; für Linkslenker		<b>24.2419-1724.3 030113</b>	Ø 19,05
2.4	121	06/98→12/99		für Linkslenker		<b>24.2419-1724.3 030113</b>	Ø 19,05
2.4 AWD	121	06/98→12/99		10/98→; → 395001; für Linkslenker		<b>24.2419-0939.3 030065</b>	Ø 19,05
				395002→; → 05/99; für Linkslenker		<b>24.2419-1724.3 030113</b>	Ø 19,05
2.4 Bifuel	103	08/99→12/00		→ 03/00; für Linkslenker		<b>24.2419-1724.3 030113</b>	Ø 19,05
2.4 Turbo AWD	195	03/99→12/00					
2.4 Bifuel	106	05/98→12/99		10/98→ 08/99; für Linkslenker		<b>24.2419-1724.3 030113</b>	Ø 19,05
 <b>Nehmerzylinder, Kupplung</b>							
2.0	93	12/95→03/00		01/97→; → 395001		<b>24.2522-0907.3 040043</b>	Ø 22,2
2.0	105	12/95→03/00					
2.0	132	11/96→03/00					
2.4	106	12/95→03/00					
2.4	125	12/95→05/00					
2.4 Turbo	142	04/96→12/00					
2.4 Turbo AWD	142	04/96→12/00					
2.5 TDI	103	12/95→12/00					
2.5 TDi AWD	103	11/96→02/00					
2.0	120	01/97→12/00		→ 395001		<b>24.2522-0907.3 040043</b>	Ø 22,2
2.4 AWD	121	06/98→12/99		10/98→; → 395001		<b>24.2522-0907.3 040043</b>	Ø 22,2
<b>VOLVO - V70 III (BW) 04/07→</b>							
<b>Zentralausrücker, Kupplung</b>							
1.6 D	80	07/09→12/11		01/10→; Getriebetyp: MMT6		<b>24.2531-5005.3 090012</b>	Ø 31
2.0 T	149	09/09→12/11					
1.6 DRiVe / D2	84	04/11→12/15		Getriebetyp: MMT6		<b>24.2531-5005.3 090012</b>	Ø 31
2.0 D	100	10/07→12/15					
2.5 T	147	08/07→12/09					
2.5 T FlexiFuel	147	05/08→12/09					
3.2	175	08/07→12/10					
3.2	179	04/10→12/14					
3.2 AWD	179	04/10→12/15					
D5 AWD	151	12/09→12/11					
2.0	107	10/07→12/11		Getriebetyp: MMT6		<b>24.2531-5005.3 090012</b>	Ø 31
				für Rechtslenker; MTX75-Getriebe		<b>24.2532-5002.3 090006</b>	Ø 32
2.0 BiFuel D3 / D4	157	03/13→12/15				<b>24.2532-5002.3 090006</b>	Ø 32
	120	03/10→12/15					
2.0 FlexiFuel	107	01/08→12/11		Getriebetyp: MMT6		<b>24.2531-5005.3 090012</b>	Ø 31
				für Rechtslenker; + MTX75-Getriebe		<b>24.2532-5002.3 090006</b>	Ø 32
2.0 GDI	157	04/12→12/15		03/13→		<b>24.2532-5002.3 090006</b>	Ø 32
2.4 D	120	04/07→12/10		08/07→; Getriebetyp: MMT6		<b>24.2531-5005.3 090012</b>	Ø 31
3.2 AWD	175	04/07→12/10					
D5	136	04/07→12/09					
2.4 D	129	04/09→12/10		10/09→; Getriebetyp: MMT6		<b>24.2531-5005.3 090012</b>	Ø 31
	170	04/09→12/12					
2.5 T	170	04/09→12/11					
2.5 T FlexiFuel	170	04/09→12/11					
D3	100	10/07→12/15		05/12→		<b>24.2532-5002.3 090006</b>	Ø 32
D5	151	10/08→12/11		12/09→; Getriebetyp: MMT6		<b>24.2531-5005.3 090012</b>	Ø 31
D5	158	04/11→12/15		06/11→		<b>24.2532-5002.3 090006</b>	Ø 32
D5 AWD	136	04/07→12/09		10/07→; Getriebetyp: MMT6		<b>24.2531-5005.3 090012</b>	Ø 31
T5	177	01/10→12/14				<b>24.2531-5005.3 090012</b>	Ø 31
<b>VOLVO - V90 Kombi 11/96→12/98</b>							
 <b>Geberzylinder, Kupplung</b>							
2.5	125	11/96→10/98		für Rechtslenker		<b>24.2419-0928.3 030056</b>	Ø 19,05
2.5	132	11/96→10/97					
2.9	132	01/97→12/98		für Linkslenker		<b>24.2419-0941.3 030067</b>	Ø 19,05
2.9	150	01/97→12/98					
 <b>Nehmerzylinder, Kupplung</b>							
2.5	125	11/96→10/98				<b>03.2522-0420.3 040086</b>	Ø 22,2
2.5	132	11/96→10/97					
2.9	132	01/97→12/98					
2.9	150	01/97→12/98					












	kw			 	! #		
<b>VW - BEETLE (5C1, 5C2) 04/11→</b>							
 <b>Geberzylinder, Kupplung</b>							
1.2 TSI	77	07/11→		+PR VF0		24.2415-1713.3 030132	Ø 15,87
1.2 TSI 16V	77	12/14→					
1.4 TSI	110	12/14→					
1.4 TSI	118	10/11→					
1.6 TDI	77	10/11→					
2.0 TDI	103	04/11→					
2.0 TSI	147	04/11→					
2.0 TSI	162	12/14→					
2.5	125	04/11→					
2.0 TDI	81	06/14→		12/14→; +PR VF0		24.2415-1713.3 030132	Ø 15,87
2.0 TDI	110	07/14→		09/14→; +PR VF0		24.2415-1713.3 030132	Ø 15,87
2.0 TSI	155	12/12→		05/13→; +PR VF0		24.2415-1713.3 030132	Ø 15,87
 <b>Nehmerzylinder, Kupplung</b>							
1.2 TSI	77	07/11→		+PR OEM		24.2519-1706.3 040096	Ø 19,05
1.2 TSI 16V	77	12/14→					
1.4 TSI	110	12/14→					
1.6 TDI	77	10/11→					
2.0 TDI	103	04/11→					
2.0 TSI	147	04/11→					
2.0 TSI	162	12/14→					
2.5	125	04/11→					
1.4 TSI	118	10/11→		+PR OEJ		24.2519-1705.3 040095	Ø 19,05
				+PR OEM		24.2519-1706.3 040096	Ø 19,05
2.0 TDI	81	06/14→		12/14→; +PR OEM		24.2519-1706.3 040096	Ø 19,05
2.0 TDI	110	07/14→		09/14→; +PR OEM		24.2519-1706.3 040096	Ø 19,05
2.0 TSI	155	12/12→		05/13→; +PR OEM		24.2519-1706.3 040096	Ø 19,05
<b>VW - BEETLE Cabriolet (5C7, 5C8) 12/11→</b>							
 <b>Geberzylinder, Kupplung</b>							
1.2 TSI	77	12/11→		11/12→; +PR VF1		24.2415-1713.3 030132	Ø 15,87
1.4 TSI	118	12/11→					
1.6 TDI	77	12/11→		11/12→; +PR VF0		24.2415-1713.3 030132	Ø 15,87
2.0 TDI	103	04/12→					
2.0 TSI	147	12/11→					
1.2 TSI 16V	77	12/14→		+PR VF0		24.2415-1713.3 030132	Ø 15,87
1.4 TSI	110	12/14→		+PR VF1		24.2415-1713.3 030132	Ø 15,87
1.8 TSI	125	12/13→					
2.0 TDI	110	09/14→					
2.0 TSI	162	12/14→					
2.0 TDI	81	06/14→		12/14→; +PR VF0		24.2415-1713.3 030132	Ø 15,87
				12/14→; +PR VF1		24.2415-1713.3 030132	Ø 15,87
2.0 TSI	155	12/12→		05/13→; +PR VF0		24.2415-1713.3 030132	Ø 15,87
				05/13→; +PR VF1		24.2415-1713.3 030132	Ø 15,87
2.5	125	12/11→		12/12→; +PR VF0		24.2415-1713.3 030132	Ø 15,87
				12/12→; +PR VF1		24.2415-1713.3 030132	Ø 15,87
 <b>Nehmerzylinder, Kupplung</b>							
1.2 TSI	77	12/11→		11/12→; +PR OEM		24.2519-1706.3 040096	Ø 19,05
1.4 TSI	118	12/11→					
1.6 TDI	77	12/11→					
2.0 TDI	103	04/12→					
2.0 TSI	147	12/11→					
1.2 TSI 16V	77	12/14→		+PR OEM		24.2519-1706.3 040096	Ø 19,05
1.4 TSI	110	12/14→					
1.8 TSI	125	12/13→					
2.0 TDI	110	09/14→					
2.0 TSI	162	12/14→					
2.0 TDI	81	06/14→		12/14→; +PR OEM		24.2519-1706.3 040096	Ø 19,05
2.0 TSI	155	12/12→		05/13→; +PR OEM		24.2519-1706.3 040096	Ø 19,05
2.5	125	12/11→		12/12→; +PR OEM		24.2519-1706.3 040096	Ø 19,05
<b>VW - BORA (1J2) 10/98→09/05</b>							
 <b>Geberzylinder, Kupplung</b>							
1.4 16V	55	03/00→05/05		für Linkslenker; → 12/04		24.2415-1701.3 030095	Ø 15,87
1.6	74	10/98→05/05					
1.6	75	08/00→05/05		für Rechtslenker; → 12/04		24.2415-1702.3 030096	Ø 15,87
1.6 16V	77	05/00→05/05					
1.6 FSI	81	01/02→05/05					
1.8	92	10/98→05/05					
1.8 4motion	92	02/99→05/05					
1.9 SDI	50	10/98→05/05					
1.9 TDI	74	09/00→05/05					
↓							














	kw			 	! #		
<b>VW - BORA (1J2) 10/98→09/05</b>							
 <b>Geberzylinder, Kupplung</b>							
1.9 TDI 4motion	74	09/00→05/05		für Linkslenker; → 12/04		24.2415-1701.3 030095	Ø 15,87
2.0	85	10/98→05/05					
2.0 4motion	85	04/00→05/05		für Rechtslenker; → 12/04		24.2415-1702.3 030096	Ø 15,87
2.3 V5	125	10/00→05/05					
2.3 V5 4motion	125	10/00→05/05					
1.6	78	06/02→10/04		für Linkslenker		24.2415-1701.3 030095	Ø 15,87
1.9 TDI	81	10/98→06/01					
1.9 TDI 4motion	85	02/99→06/01		für Rechtslenker		24.2415-1702.3 030096	Ø 15,87
2.3 V5	110	10/98→10/00					
1.8 T	110	05/00→05/05		09/00→; für Linkslenker; → 12/04		24.2415-1701.3 030095	Ø 15,87
				09/00→; für Rechtslenker; → 12/04		24.2415-1702.3 030096	Ø 15,87
1.8 T	132	03/02→05/05		05/02→; für Linkslenker; → 12/04		24.2415-1701.3 030095	Ø 15,87
				05/02→; für Rechtslenker; → 12/04		24.2415-1702.3 030096	Ø 15,87
1.9 TDI	66	10/98→05/05		→ 06/01; für Linkslenker		24.2415-1701.3 030095	Ø 15,87
				→ 06/01; für Rechtslenker		24.2415-1702.3 030096	Ø 15,87
1.9 TDI	85	12/98→01/02		02/99→ 06/01; für Linkslenker		24.2415-1701.3 030095	Ø 15,87
1.9 TDI 4motion	66	11/98→04/02		02/99→ 06/01; für Rechtslenker		24.2415-1702.3 030096	Ø 15,87
1.9 TDI	96	11/00→05/05		04/01→; für Linkslenker; → 12/04		24.2415-1701.3 030095	Ø 15,87
1.9 TDI 4motion	96	11/00→05/05		04/01→; für Rechtslenker; → 12/04		24.2415-1702.3 030096	Ø 15,87
1.9 TDI	110	05/00→05/05		10/00→; für Linkslenker; → 12/04		24.2415-1701.3 030095	Ø 15,87
1.9 TDI 4motion	110	05/00→05/05		10/00→; für Rechtslenker; → 12/04		24.2415-1702.3 030096	Ø 15,87
2.3 V5 4motion	110	12/98→10/00		02/99→; für Linkslenker		24.2415-1701.3 030095	Ø 15,87
				02/99→; für Rechtslenker		24.2415-1702.3 030096	Ø 15,87
2.8 V6 4motion	150	03/99→05/05		05/99→; für Linkslenker; → 12/04		24.2415-1701.3 030095	Ø 15,87
				05/99→; für Rechtslenker; → 12/04		24.2415-1702.3 030096	Ø 15,87
 <b>Nehmerzylinder, Kupplung</b>							
1.4 16V	55	03/00→05/05		→ 12/04; für Fahrzeuge mit Schaltseilzug		24.2519-1701.3 040075	Ø 19,05
1.6	74	10/98→05/05					
1.6	75	08/00→05/05		→ 12/04;		24.2523-1701.3 040080	Ø 23,81
1.6 16V	77	05/00→05/05		für Fahrzeuge mit Schaltgestänge			
1.6 FSI	81	01/02→05/05					
1.8	92	10/98→05/05					
1.8 4motion	92	02/99→05/05					
1.9 SDI	50	10/98→05/05					
1.9 TDI	74	09/00→05/05					
1.9 TDI 4motion	74	09/00→05/05					
2.0	85	10/98→05/05					
2.0 4motion	85	04/00→05/05					
2.3 V5	125	10/00→05/05					
2.3 V5 4motion	125	10/00→05/05					
1.6	78	06/02→10/04		für Fahrzeuge mit Schaltseilzug		24.2519-1701.3 040075	Ø 19,05
1.9 TDI	81	10/98→06/01					
1.9 TDI 4motion	85	02/99→06/01		für Fahrzeuge mit Schaltgestänge		24.2523-1701.3 040080	Ø 23,81
2.3 V5	110	10/98→10/00					
1.8 T	110	05/00→05/05		09/00→ 12/04;		24.2519-1701.3 040075	Ø 19,05
				für Fahrzeuge mit Schaltseilzug			
				09/00→ 12/04;		24.2523-1701.3 040080	Ø 23,81
				für Fahrzeuge mit Schaltgestänge			
1.8 T	132	03/02→05/05		05/02→ 12/04;		24.2519-1701.3 040075	Ø 19,05
				für Fahrzeuge mit Schaltseilzug			
				05/02→ 12/04;		24.2523-1701.3 040080	Ø 23,81
				für Fahrzeuge mit Schaltgestänge			
1.9 TDI	66	10/98→05/05		→ 06/01; für Fahrzeuge mit Schaltseilzug		24.2519-1701.3 040075	Ø 19,05
				→ 06/01;		24.2523-1701.3 040080	Ø 23,81
				für Fahrzeuge mit Schaltgestänge			
1.9 TDI	85	12/98→01/02		02/99→ 06/01;		24.2519-1701.3 040075	Ø 19,05
1.9 TDI 4motion	66	11/98→04/02		für Fahrzeuge mit Schaltseilzug			
				02/99→ 06/01;		24.2523-1701.3 040080	Ø 23,81
				für Fahrzeuge mit Schaltgestänge			
1.9 TDI	96	11/00→05/05		04/01→ 12/04;		24.2519-1701.3 040075	Ø 19,05
1.9 TDI 4motion	96	11/00→05/05		für Fahrzeuge mit Schaltseilzug			
				04/01→ 12/04;		24.2523-1701.3 040080	Ø 23,81
				für Fahrzeuge mit Schaltgestänge			
1.9 TDI	110	05/00→05/05		10/00→ 12/04;		24.2519-1701.3 040075	Ø 19,05
1.9 TDI 4motion	110	05/00→05/05		für Fahrzeuge mit Schaltseilzug			
				10/00→ 12/04;		24.2523-1701.3 040080	Ø 23,81
				für Fahrzeuge mit Schaltgestänge			
2.3 V5 4motion	110	12/98→10/00		02/99→; für Fahrzeuge mit Schaltseilzug		24.2519-1701.3 040075	Ø 19,05
				02/99→;		24.2523-1701.3 040080	Ø 23,81
				für Fahrzeuge mit Schaltgestänge			
2.8 V6 4motion	150	03/99→05/05		05/99→ 12/04;		24.2519-1701.3 040075	Ø 19,05
				für Fahrzeuge mit Schaltseilzug			
↓							











	kW			 	! #		
<b>VW - BORA (1J2) 10/98→09/05</b>							
 <b>Nehmerzylinder, Kupplung</b>							
2.8 V6 4motion	150	03/99→05/05		05/99→ 12/04; für Fahrzeuge mit Schaltgestänge		<b>24.2523-1701.3 040080</b>	Ø 23,81
<b>Zentralausrücker, Kupplung</b>							
1.8 T	132	03/02→05/05		05/02→ 12/04		<b>24.2531-5004.3 090011</b>	Ø 31
1.9 TDI	85	12/98→01/02		02/99→		<b>24.2531-5004.3 090011</b>	Ø 31
2.3 V5 4motion	110	12/98→10/00					
1.9 TDI	96	11/00→05/05		04/01→ 12/04		<b>24.2531-5004.3 090011</b>	Ø 31
1.9 TDI 4motion	96	11/00→05/05					
1.9 TDI	110	05/00→05/05		10/00→ 12/04		<b>24.2531-5004.3 090011</b>	Ø 31
1.9 TDI 4motion	110	05/00→05/05					
1.9 TDI 4motion	74	09/00→05/05		→ 12/04		<b>24.2531-5004.3 090011</b>	Ø 31
2.3 V5 4motion	125	10/00→05/05					
1.9 TDI 4motion	85	02/99→06/01				<b>24.2531-5004.3 090011</b>	Ø 31
2.8 V6 4motion	150	03/99→05/05		05/99→ 12/04		<b>24.2531-5004.3 090011</b>	Ø 31
<b>VW - BORA Kombi (1J6) 05/99→05/05</b>							
 <b>Geberzylinder, Kupplung</b>							
1.4 16V	55	09/01→05/05		für Linkslenker; → 12/04		<b>24.2415-1701.3 030095</b>	Ø 15,87
1.6	74	05/99→05/05					
1.6	75	08/00→05/05		für Rechtslenker; → 12/04		<b>24.2415-1702.3 030096</b>	Ø 15,87
1.6 16V	77	02/00→05/05					
1.6 FSI	81	01/02→05/05					
1.8 4motion	92	05/99→05/05					
1.8 T	132	05/02→05/05					
1.9 TDI	74	09/00→05/05					
1.9 TDI	110	05/01→05/05					
1.9 TDI 4motion	74	09/00→05/05					
1.9 TDI 4motion	110	05/01→05/05					
2.0	85	05/99→05/05					
2.0 4motion	85	04/00→05/05					
2.3 V5	125	10/00→05/05					
2.3 V5 4motion	125	10/00→05/05					
2.8 V6 4motion	150	05/99→05/05					
1.8 T	110	05/00→05/05		09/00→; für Linkslenker; → 12/04		<b>24.2415-1701.3 030095</b>	Ø 15,87
				09/00→; für Rechtslenker; → 12/04		<b>24.2415-1702.3 030096</b>	Ø 15,87
1.9 TDI	81	05/99→06/01		für Linkslenker		<b>24.2415-1701.3 030095</b>	Ø 15,87
1.9 TDI	85	05/99→06/01					
1.9 TDI 4motion	85	05/99→06/01		für Rechtslenker		<b>24.2415-1702.3 030096</b>	Ø 15,87
2.3 V5	110	05/99→10/00					
2.3 V5 4motion	110	05/99→10/00					
2.8 VR6	150	03/00→05/00					
1.9 TDI	96	11/00→05/05		04/01→; für Linkslenker; → 12/04		<b>24.2415-1701.3 030095</b>	Ø 15,87
1.9 TDI 4motion	96	11/00→05/05		04/01→; für Rechtslenker; → 12/04		<b>24.2415-1702.3 030096</b>	Ø 15,87
2.0 4motion	88	12/99→05/03		04/00→; für Linkslenker		<b>24.2415-1701.3 030095</b>	Ø 15,87
				04/00→; für Rechtslenker		<b>24.2415-1702.3 030096</b>	Ø 15,87
 <b>Nehmerzylinder, Kupplung</b>							
1.4 16V	55	09/01→05/05		→ 12/04; für Fahrzeuge mit Schaltseilzug		<b>24.2519-1701.3 040075</b>	Ø 19,05
1.6	74	05/99→05/05					
1.6	75	08/00→05/05		→ 12/04;		<b>24.2523-1701.3 040080</b>	Ø 23,81
1.6 16V	77	02/00→05/05		für Fahrzeuge mit Schaltgestänge			
1.6 FSI	81	01/02→05/05					
1.8 4motion	92	05/99→05/05					
1.8 T	132	05/02→05/05					
1.9 TDI	74	09/00→05/05					
1.9 TDI	110	05/01→05/05					
1.9 TDI 4motion	74	09/00→05/05					
1.9 TDI 4motion	110	05/01→05/05					
2.0	85	05/99→05/05					
2.0 4motion	85	04/00→05/05					
2.3 V5	125	10/00→05/05					
2.3 V5 4motion	125	10/00→05/05					
2.8 V6 4motion	150	05/99→05/05					
1.8 T	110	05/00→05/05		09/00→ 12/04; für Fahrzeuge mit Schaltseilzug		<b>24.2519-1701.3 040075</b>	Ø 19,05
				09/00→ 12/04; für Fahrzeuge mit Schaltgestänge		<b>24.2523-1701.3 040080</b>	Ø 23,81
1.9 TDI	81	05/99→06/01		für Fahrzeuge mit Schaltseilzug		<b>24.2519-1701.3 040075</b>	Ø 19,05
1.9 TDI	85	05/99→06/01					
1.9 TDI 4motion	85	05/99→06/01		für Fahrzeuge mit Schaltgestänge		<b>24.2523-1701.3 040080</b>	Ø 23,81
2.3 V5	110	05/99→10/00					
2.3 V5 4motion	110	05/99→10/00					
2.8 VR6	150	03/00→05/00					
1.9 TDI	96	11/00→05/05		04/01→ 12/04;		<b>24.2519-1701.3 040075</b>	Ø 19,05
1.9 TDI 4motion	96	11/00→05/05		für Fahrzeuge mit Schaltseilzug			
↓							
















	kW			 	! #		
<b>VW - BORA Kombi (1J6) 05/99→05/05</b>							
 <b>Nehmerzylinder, Kupplung</b>							
1.9 TDI	96	11/00→05/05		04/01→ 12/04; für Fahrzeuge mit Schaltgestänge		<b>24.2523-1701.3 040080</b>	Ø 23,81
1.9 TDI 4motion	96	11/00→05/05					
2.0 4motion	88	12/99→05/03		04/00→; für Fahrzeuge mit Schaltseilzug		<b>24.2519-1701.3 040075</b>	Ø 19,05
				04/00→; für Fahrzeuge mit Schaltgestänge		<b>24.2523-1701.3 040080</b>	Ø 23,81
<b>Zentralausrücker, Kupplung</b>							
1.8 T	132	05/02→05/05		→ 12/04		<b>24.2531-5004.3 090011</b>	Ø 31
1.9 TDI	110	05/01→05/05					
1.9 TDI 4motion	74	09/00→05/05					
1.9 TDI 4motion	110	05/01→05/05					
2.3 V5 4motion	125	10/00→05/05					
2.8 V6 4motion	150	05/99→05/05					
1.9 TDI	85	05/99→06/01				<b>24.2531-5004.3 090011</b>	Ø 31
1.9 TDI 4motion	85	05/99→06/01					
2.3 V5 4motion	110	05/99→10/00					
2.8 VR6	150	03/00→05/00					
1.9 TDI	96	11/00→05/05		04/01→ 12/04		<b>24.2531-5004.3 090011</b>	Ø 31
1.9 TDI 4motion	96	11/00→05/05					
<b>VW - CADDY II Kasten (9K9A) 11/95→01/04</b>							
 <b>Geberzylinder, Kupplung</b>							
1.9 TDI	66	09/96→01/04		für Linkslenker		<b>03.2419-9510.3 030028</b>	Ø 19,05
 <b>Nehmerzylinder, Kupplung</b>							
1.9 TDI	66	09/96→01/04				<b>24.2523-0908.3 040049</b>	Ø 23
 <b>Seilzug, Kupplungsbetätigung</b>							
1.4	55	08/00→01/04		für Linkslenker		<b>24.3728-2707.2 592707</b>	L= 1.047 + AUT
60 1.4	44	11/95→01/04					
1.7 SDI	42	07/96→09/00		für Linkslenker		<b>24.3728-0128.2 590128</b>	L= 854 + AUT
1.9 D	47	11/95→01/04					
1.9 SDI	47	11/95→01/04					
75 1.6	55	11/95→05/97					
75 1.6	55	11/95→09/00					
<b>VW - CADDY II Kombi (9K9B) 11/95→01/04</b>							
 <b>Geberzylinder, Kupplung</b>							
1.9 TDI	66	10/96→01/04		für Linkslenker		<b>03.2419-9510.3 030028</b>	Ø 19,05
 <b>Nehmerzylinder, Kupplung</b>							
1.9 TDI	66	10/96→01/04				<b>24.2523-0908.3 040049</b>	Ø 23
 <b>Seilzug, Kupplungsbetätigung</b>							
1.4	44	11/95→01/04		für Linkslenker		<b>24.3728-2707.2 592707</b>	L= 1.047 + AUT
1.4 16V	55	08/00→01/04					
1.6	55	11/95→05/97		für Linkslenker		<b>24.3728-0128.2 590128</b>	L= 854 + AUT
1.6	55	06/97→09/00					
1.7 SDI	42	07/96→09/00					
1.9 D	47	11/95→01/04					
1.9 SDI	47	11/95→01/04					
<b>VW - CADDY II Pick-up (9U7) 06/96→12/00</b>							
 <b>Seilzug, Kupplungsbetätigung</b>							
1.6	55	06/96→12/00		10/97→; für Linkslenker		<b>24.3728-2500.2 592500</b>	L= 742
<b>VW - CADDY III Kasten (2KA, 2KH, 2CA, 2CH) 03/04→05/15</b>							
 <b>Geberzylinder, Kupplung</b>							
1.2 TSI	63	09/10→05/15				<b>24.2415-1713.3 030132</b>	Ø 15,87
1.2 TSI	77	09/10→05/15					
1.4	55	03/04→05/06					
1.4	59	05/06→08/10					
1.6	75	04/04→05/15					
1.6 BiFuel	75	05/11→05/15					
1.6 TDI	55	08/10→05/15					
1.6 TDI	75	08/10→05/15					
1.9 TDI	55	09/05→08/10					
1.9 TDI	77	04/04→08/10					
1.9 TDI 4motion	77	11/08→08/10					
2.0 EcoFuel	80	04/06→05/15					
2.0 SDI	51	03/04→08/10					
2.0 TDI	62	11/10→05/15					
2.0 TDI	103	09/07→08/10					
↓							















	kW					! #		
<b>VW - CADDY III Kasten (2KA, 2KH, 2CA, 2CH) 03/04→05/15</b>								
 <b>Geberzylinder, Kupplung</b>								
2.0 TDI	125	05/12→05/15					24.2415-1713.3 030132	Ø 15,87
2.0 TDI 16V	103	11/10→05/15						
2.0 TDI 16V 4motion	103	11/10→05/15						
2.0 TDI 4motion	62	12/10→05/15						
2.0 TDI	81	08/10→05/15		10/10→			24.2415-1713.3 030132	Ø 15,87
2.0 TDI 4motion	81	08/10→05/15						
 <b>Nehmerzylinder, Kupplung</b>								
1.2 TSI	63	09/10→05/15		+PR 0EJ			24.2519-1705.3 040095	Ø 19,05
1.2 TSI	77	09/10→05/15		+PR 0EM			24.2519-1706.3 040096	Ø 19,05
1.4	55	03/04→05/06						
1.4	59	05/06→08/10						
1.6	75	04/04→05/15						
1.6 BiFuel	75	05/11→05/15						
1.6 TDI	55	08/10→05/15						
1.6 TDI	75	08/10→05/15						
1.9 TDI	55	09/05→08/10						
1.9 TDI	77	04/04→08/10						
1.9 TDI 4motion	77	11/08→08/10						
2.0 EcoFuel	80	04/06→05/15						
2.0 SDI	51	03/04→08/10						
2.0 TDI	62	11/10→05/15						
2.0 TDI	103	09/07→08/10						
2.0 TDI	125	05/12→05/15						
2.0 TDI 16V	103	11/10→05/15						
2.0 TDI 16V 4motion	103	11/10→05/15						
2.0 TDI 4motion	62	12/10→05/15						
2.0 TDI	81	08/10→05/15		10/10→; +PR 0EJ			24.2519-1705.3 040095	Ø 19,05
2.0 TDI 4motion	81	08/10→05/15		10/10→; +PR 0EM			24.2519-1706.3 040096	Ø 19,05
<b>Zentralausrücker, Kupplung</b>								
2.0 TDI	62	11/10→05/15					24.2531-5004.3 090011	Ø 31
2.0 TDI	103	09/07→08/10						
2.0 TDI 16V	103	11/10→05/15						
2.0 TDI 16V 4motion	103	11/10→05/15						
<b>VW - CADDY III Kombi (2KB, 2KJ, 2CB, 2CJ) 03/04→05/15</b>								
 <b>Geberzylinder, Kupplung</b>								
1.2 TSI	63	09/10→05/15					24.2415-1713.3 030132	Ø 15,87
1.2 TSI	77	09/10→05/15						
1.4	55	03/04→05/06						
1.4	59	05/06→08/10						
1.6	74	03/05→05/15						
1.6	75	04/04→05/15						
1.6 BiFuel	75	05/11→05/15						
1.6 TDI	55	08/10→05/15						
1.6 TDI	75	08/10→05/15						
1.9 TDI	55	09/05→08/10						
1.9 TDI	77	04/04→08/10						
1.9 TDI 4motion	77	05/08→08/10						
2.0 EcoFuel	80	04/06→05/15						
2.0 SDI	51	03/04→08/10						
2.0 TDI	103	09/07→08/10						
2.0 TDI	125	05/12→05/15						
2.0 TDI 16V	103	11/10→05/15						
2.0 TDI 16V 4motion	103	11/10→05/15						
2.0 TDI	81	08/10→05/15		10/10→			24.2415-1713.3 030132	Ø 15,87
2.0 TDI 4motion	81	08/10→05/15						
 <b>Nehmerzylinder, Kupplung</b>								
1.2 TSI	63	09/10→05/15		+PR 0EJ			24.2519-1705.3 040095	Ø 19,05
1.2 TSI	77	09/10→05/15		+PR 0EM			24.2519-1706.3 040096	Ø 19,05
1.4	55	03/04→05/06						
1.4	59	05/06→08/10						
1.6	74	03/05→05/15						
1.6	75	04/04→05/15						
1.6 BiFuel	75	05/11→05/15						
1.6 TDI	55	08/10→05/15						
1.6 TDI	75	08/10→05/15						
1.9 TDI	55	09/05→08/10						
1.9 TDI	77	04/04→08/10						
1.9 TDI 4motion	77	05/08→08/10						
2.0 EcoFuel	80	04/06→05/15						
2.0 SDI	51	03/04→08/10						
2.0 TDI	103	09/07→08/10						
2.0 TDI	125	05/12→05/15						
2.0 TDI 16V	103	11/10→05/15						
2.0 TDI 16V 4motion	103	11/10→05/15						
2.0 TDI	81	08/10→05/15		10/10→; +PR 0EJ			24.2519-1705.3 040095	Ø 19,05
↓								











	kW			 	! #		
<b>VW - CADDY III Kombi (2KB, 2KJ, 2CB, 2CJ) 03/04→05/15</b>							
 <b>Nehmerzylinder, Kupplung</b>							
2.0 TDI 4motion	81	08/10→05/15		10/10→; +PR OEM		<b>24.2519-1706.3 040096</b>	Ø 19,05
<b>Zentralausrücker, Kupplung</b>							
2.0 TDI	103	09/07→08/10				<b>24.2531-5004.3 090011</b>	Ø 31
2.0 TDI 16V	103	11/10→05/15					
<b>VW - CADDY IV Kasten (SAA, SAH) 05/15→</b>							
 <b>Nehmerzylinder, Kupplung</b>							
1.0 TSI	75	11/15→		+PR OEM		<b>24.2519-1706.3 040096</b>	Ø 19,05
1.2 TSI	62	06/15→					
1.4 TGI CNG	81	06/15→					
1.4 TSI	92	05/15→					
1.6	81	11/15→					
1.6 TDI	55	05/15→					
1.6 TDI	75	05/15→					
2.0 TDI	55	05/15→					
2.0 TDI	75	05/15→					
2.0 TDI	81	09/15→					
2.0 TDI	103	05/15→					
2.0 TDI	110	05/15→					
2.0 TDI 4motion	55	11/15→					
2.0 TDI 4motion	81	05/15→					
2.0 TDI 4motion	90	05/15→					
2.0 TDI 4motion	103	05/15→					
2.0 TDI 4motion	110	11/15→					
<b>VW - CADDY IV Kombi (SAB, SAJ) 05/15→</b>							
 <b>Nehmerzylinder, Kupplung</b>							
1.0 TSI	75	11/15→		+PR OEM		<b>24.2519-1706.3 040096</b>	Ø 19,05
1.2 TSI	62	06/15→					
1.4 TGI CNG	81	06/15→					
1.4 TSI	92	05/15→					
1.6	81	11/15→					
1.6 TDI	55	05/15→					
1.6 TDI	75	05/15→					
2.0 TDI	55	05/15→					
2.0 TDI	75	05/15→					
2.0 TDI	81	09/15→					
2.0 TDI	103	05/15→					
2.0 TDI	110	05/15→					
2.0 TDI 4motion	81	05/15→					
2.0 TDI 4motion	90	05/15→					
2.0 TDI 4motion	103	05/15→					
2.0 TDI 4motion	110	11/15→					
<b>VW - CADDY ALLTRACK Kasten (SAA) 05/15→</b>							
 <b>Nehmerzylinder, Kupplung</b>							
1.0 TSI	75	11/15→		+PR OEM		<b>24.2519-1706.3 040096</b>	Ø 19,05
1.2 TSI	62	06/15→					
1.4 TGI CNG	81	06/15→					
1.4 TSI	92	05/15→					
2.0 TDI	55	05/15→					
2.0 TDI	75	05/15→					
2.0 TDI	110	05/15→					
2.0 TDI 4motion	90	05/15→					
2.0 TDI 4motion	110	11/15→					
<b>VW - CADDY ALLTRACK Kombi (SAB) 05/15→</b>							
 <b>Nehmerzylinder, Kupplung</b>							
1.0 TSI	75	11/15→		+PR OEM		<b>24.2519-1706.3 040096</b>	Ø 19,05
1.2 TSI	62	06/15→					
1.4 TGI CNG	81	06/15→					
1.4 TSI	92	05/15→					
2.0 TDI	55	05/15→					
2.0 TDI	75	05/15→					
2.0 TDI	110	05/15→					
2.0 TDI 4motion	90	05/15→					
2.0 TDI 4motion	110	11/15→					
<b>VW - CORRADO (53I) 08/87→12/95</b>							
 <b>Geberzylinder, Kupplung</b>							
2.0 i	85	04/93→12/95		50-R-000787→; → 07/95; für Linkslenker		<b>03.2419-1206.3 030074</b>	Ø 19,05
2.0 i 16V	100	08/91→12/95					
2.9 VR6	140	08/91→12/95		→ 50-R-000786; für Linkslenker		<b>03.2419-9310.3 030027</b>	Ø 19,05
↓							














	kw					! #		
<b>VW - CORRADO (53I) 08/87→12/95</b>								
 <b>Nehmerzylinder, Kupplung</b>								
2.0 i	85	04/93→12/95		→ 07/95			24.2523-0908.3 040049	Ø 23
2.0 i 16V	100	08/91→12/95						
2.9 VR6	140	08/91→12/95						
<b>VW - CRAFTER 30-35 Bus (2E_) 04/06→12/16</b>								
<b>Zentralausrücker, Kupplung</b>								
2.0 TDI	80	05/11→12/16		07/11→;			24.2536-5001.3 090014	Ø 36
2.0 TDI	100	05/11→12/16		Schaltgetriebe, automatisch betätigt				
2.0 TDI	84	11/13→12/16		Schaltgetriebe, automatisch betätigt			24.2536-5001.3 090014	Ø 36
2.0 TDI	105	10/11→12/16						
2.0 TDI	120	07/11→12/16						
2.0 TDI 4motion	120	11/11→12/16						
2.5 TDI	65	04/06→07/11						
2.5 TDI	80	04/06→05/13						
2.5 TDI	100	04/06→05/13						
2.5 TDI	120	04/06→07/11						
<b>VW - CRAFTER 30-50 Kasten (2E_) 04/06→12/16</b>								
<b>Zentralausrücker, Kupplung</b>								
2.0 TDI	80	05/11→12/16		07/11→;			24.2536-5001.3 090014	Ø 36
2.0 TDI	100	05/11→12/16		Schaltgetriebe, automatisch betätigt				
2.0 TDI	84	11/13→12/16		Schaltgetriebe, automatisch betätigt			24.2536-5001.3 090014	Ø 36
2.0 TDI	103	11/15→12/16						
2.0 TDI	105	10/11→12/16						
2.0 TDI	120	07/11→12/16						
2.0 TDI 4motion	120	11/11→12/16						
2.5 TDI	65	04/06→07/11						
2.5 TDI	80	04/06→05/13						
2.5 TDI	100	04/06→05/13						
2.5 TDI	120	04/06→07/11						
<b>VW - CRAFTER 30-50 Pritsche/Fahrgestell (2F_) 04/06→12/16</b>								
<b>Zentralausrücker, Kupplung</b>								
2.0 TDI	80	05/11→12/16		07/11→;			24.2536-5001.3 090014	Ø 36
2.0 TDI	100	05/11→12/16		Schaltgetriebe, automatisch betätigt				
2.0 TDI	84	11/13→12/16		Schaltgetriebe, automatisch betätigt			24.2536-5001.3 090014	Ø 36
2.0 TDI	103	11/15→12/16						
2.0 TDI	105	10/11→12/16						
2.0 TDI	120	07/11→12/16						
2.0 TDI 4motion	120	11/11→12/16						
2.5 TDI	65	04/06→07/11						
2.5 TDI	80	04/06→05/13						
2.5 TDI	100	04/06→05/13						
2.5 TDI	120	04/06→07/11						
<b>VW - EOS (1F7, 1F8) 03/06→08/15</b>								
 <b>Geberzylinder, Kupplung</b>								
1.4 TSI	90	11/07→08/15					24.2415-1713.3 030132	Ø 15,87
1.4 TSI	118	05/08→08/15						
1.6 FSI	85	06/06→05/08						
2.0 TDI	100	11/10→08/15						
2.0 TDI	103	06/06→05/08						
2.0 TDI 16V	103	05/08→08/15						
2.0 TSI	155	11/09→08/15						
3.2 V6	184	06/06→05/09						
3.6 V6	191	05/09→11/10						
2.0 FSI	110	03/06→05/08		05/06→			24.2415-1713.3 030132	Ø 15,87
2.0 TFSI	147	03/06→08/15						
 <b>Nehmerzylinder, Kupplung</b>								
1.4 TSI	90	11/07→08/15		+PR 0EJ			24.2519-1705.3 040095	Ø 19,05
1.4 TSI	118	05/08→08/15						
1.6 FSI	85	06/06→05/08		+PR OEM			24.2519-1706.3 040096	Ø 19,05
2.0 TDI	100	11/10→08/15						
2.0 TDI	103	06/06→05/08						
2.0 TDI 16V	103	05/08→08/15						
2.0 TSI	155	11/09→08/15						
3.2 V6	184	06/06→05/09						
3.6 V6	191	05/09→11/10						
2.0 FSI	110	03/06→05/08		05/06→; +PR 0EJ			24.2519-1705.3 040095	Ø 19,05
2.0 TFSI	147	03/06→08/15		05/06→; +PR OEM			24.2519-1706.3 040096	Ø 19,05
<b>Zentralausrücker, Kupplung</b>								
2.0 TDI	103	06/06→05/08					24.2531-5004.3 090011	Ø 31
2.0 TDI 16V	103	05/08→08/15						
2.0 TFSI	147	03/06→08/15		05/06→			24.2531-5004.3 090011	Ø 31
























	kw					! #		
<b>VW - FOX (5Z1, 5Z3) 10/03→</b>								
 <b>Nehmerzylinder, Kupplung</b>								
1.0	53	10/03→			→ 08/11		<b>24.2519-1706.3 040096</b>	Ø 19,05
1.0	54	04/08→						
1.0 Total Flex	53	10/03→						
1.0 Total Flex	54	05/05→						
1.2	40	04/05→						
1.2	44	09/10→						
1.4	55	04/05→						
1.4 TDI	51	04/05→						
1.6	74	10/03→						
1.6 Total Flex	74	10/03→						
1.9 D	47	12/07→						
<b>VW - GOLF III (1H1) 08/91→07/98</b>								
 <b>Geberzylinder, Kupplung</b>								
1.8 Syncro (1HX1)	66	01/93→08/97			für Linkslenker		<b>03.2419-9510.3 030028</b>	Ø 19,05
1.9 TDI Syncro (1HX1)	66	08/95→08/97						
2.0 Syncro (1HX1)	85	08/95→08/97						
2.9 VR6 Syncro (1HX1)	140	10/94→08/97						
1.9 TDI	66	09/93→08/97			10/93→; für Linkslenker		<b>03.2419-9510.3 030028</b>	Ø 19,05
					10/93→; für Rechtslenker		<b>03.2419-9910.3 030031</b>	Ø 19,05
1.9 TDI	81	04/96→08/97			für Linkslenker		<b>03.2419-9510.3 030028</b>	Ø 19,05
2.0	85	11/91→08/97						
2.0 GTI 16V	110	08/92→08/97			für Rechtslenker		<b>03.2419-9910.3 030031</b>	Ø 19,05
2.8 VR6	128	01/92→08/97						
2.8 VR6	120	08/95→09/97			→ 08/97; für Linkslenker		<b>03.2419-9510.3 030028</b>	Ø 19,05
					→ 08/97; für Rechtslenker		<b>03.2419-9910.3 030031</b>	Ø 19,05
 <b>Nehmerzylinder, Kupplung</b>								
1.8 Syncro (1HX1)	66	01/93→08/97			für Linkslenker		<b>24.2523-0908.3 040049</b>	Ø 23
1.9 TDI Syncro (1HX1)	66	08/95→08/97						
2.0 Syncro (1HX1)	85	08/95→08/97						
2.9 VR6 Syncro (1HX1)	140	10/94→08/97						
1.9 TDI	66	09/93→08/97			10/93→		<b>24.2523-0908.3 040049</b>	Ø 23
1.9 TDI	81	04/96→08/97					<b>24.2523-0908.3 040049</b>	Ø 23
2.0	85	11/91→08/97						
2.0 GTI 16V	110	08/92→08/97						
2.8 VR6	128	01/92→08/97						
2.8 VR6	120	08/95→09/97			→ 08/97		<b>24.2523-0908.3 040049</b>	Ø 23
 <b>Seilzug, Kupplungsbetätigung</b>								
1.4	40	11/91→08/97			für Linkslenker; Motorcode: AEX		<b>24.3728-0127.2 590127</b>	L= 824 + AUT
					für Linkslenker; nicht für Motorcode: AEX		<b>24.3728-0130.2 590130</b>	L= 1.025 + AUT
1.4	44	10/91→08/97			11/91→; für Linkslenker; Motorcode: AEX		<b>24.3728-0127.2 590127</b>	L= 824 + AUT
					11/91→; für Linkslenker; nicht für Motorcode: AEX		<b>24.3728-0130.2 590130</b>	L= 1.025 + AUT
1.6	55	09/92→08/97			Motorcode: AEE; für Linkslenker		<b>24.3728-0127.2 590127</b>	L= 824 + AUT
					für Linkslenker; nicht für Motorcode: AEE		<b>24.3728-0130.2 590130</b>	L= 1.025 + AUT
1.6	74	07/95→08/97			für Linkslenker		<b>24.3728-0127.2 590127</b>	L= 824 + AUT
					→ 12/95; für Linkslenker		<b>24.3728-0130.2 590130</b>	L= 1.025 + AUT
1.8	55	11/91→08/97			für Linkslenker		<b>24.3728-0127.2 590127</b>	L= 824 + AUT
1.8	66	11/91→08/97						
1.9 SDI	47	07/95→08/97						
1.9 TD,GTD	55	11/91→08/97						
1.9 D	48	11/91→08/97			für Linkslenker		<b>24.3728-0127.2 590127</b>	L= 824 + AUT
					08/93→ 07/95; für Linkslenker		<b>24.3728-0127.2 590127</b>	L= 824 + AUT
2.0 GL	79	08/95→09/97			→ 08/97; für Linkslenker		<b>24.3728-0127.2 590127</b>	L= 824 + AUT
<b>VW - GOLF III Cabriolet (1E7) 07/93→05/98</b>								
 <b>Geberzylinder, Kupplung</b>								
1.6	74	10/94→05/98			für Linkslenker		<b>03.2419-9510.3 030028</b>	Ø 19,05
1.9 TDI	66	08/95→05/98			für Rechtslenker		<b>03.2419-9910.3 030031</b>	Ø 19,05
1.8	66	07/93→05/98			07/95→; für Linkslenker		<b>03.2419-9510.3 030028</b>	Ø 19,05
2.0	85	07/93→05/98			07/95→; für Rechtslenker		<b>03.2419-9910.3 030031</b>	Ø 19,05
1.9 TDI	81	07/96→05/98			09/96→; für Linkslenker		<b>03.2419-9510.3 030028</b>	Ø 19,05
					09/96→; für Rechtslenker		<b>03.2419-9910.3 030031</b>	Ø 19,05
 <b>Nehmerzylinder, Kupplung</b>								
1.6	74	10/94→05/98			1E-2-002001→		<b>24.2519-1701.3 040075</b>	Ø 19,05
1.9 TDI	66	08/95→05/98			→ 1E-2-002000		<b>24.2523-0908.3 040049</b>	Ø 23
↓								












	kW					! #		
<b>VW - GOLF III Cabriolet (1E7) 07/93→05/98</b>								
 <b>Nehmerzylinder, Kupplung</b>								
1.8	66	07/93→05/98		1E-2-002001→		24.2519-1701.3	040075	Ø 19,05
2.0	85	07/93→05/98		07/95→; → 1E-2-002000		24.2523-0908.3	040049	Ø 23
1.9 TDI	81	07/96→05/98		1E-2-002001→		24.2519-1701.3	040075	Ø 19,05
				09/96→; → 1E-2-002000		24.2523-0908.3	040049	Ø 23
 <b>Seilzug, Kupplungsbetätigung</b>								
1.8	55	07/93→05/98		09/93→; für Linkslenker		24.3728-0127.2	590127	L= 824 + AUT
1.8	66	07/93→05/98		09/93→ 06/95; für Linkslenker		24.3728-0127.2	590127	L= 824 + AUT
2.0	85	07/93→05/98						
<b>VW - GOLF III Van (1H1) 08/91→12/97</b>								
 <b>Seilzug, Kupplungsbetätigung</b>								
1.8	66	08/91→12/97		11/91→ 08/97; für Linkslenker		24.3728-0127.2	590127	L= 824 + AUT
<b>VW - GOLF III Variant (1H5) 07/93→04/99</b>								
 <b>Geberzylinder, Kupplung</b>								
1.8 Syncro	66	10/94→04/99		für Linkslenker		03.2419-9510.3	030028	Ø 19,05
1.9 TDI Syncro	66	07/95→04/99						
2.0 Syncro	85	08/95→04/99						
1.9 TDI	66	03/94→04/99		für Linkslenker		03.2419-9510.3	030028	Ø 19,05
1.9 TDI	81	04/96→04/99		für Rechtslenker		03.2419-9910.3	030031	Ø 19,05
2.9 VR6 Syncro	140	10/94→04/99		07/95→; für Linkslenker		03.2419-9510.3	030028	Ø 19,05
 <b>Nehmerzylinder, Kupplung</b>								
1.8 Syncro	66	10/94→04/99		für Linkslenker		24.2523-0908.3	040049	Ø 23
1.9 TDI	66	03/94→04/99						
1.9 TDI	81	04/96→04/99						
1.9 TDI Syncro	66	07/95→04/99						
2.0 Syncro	85	08/95→04/99						
2.9 VR6 Syncro	140	10/94→04/99		07/95→; für Linkslenker		24.2523-0908.3	040049	Ø 23
 <b>Seilzug, Kupplungsbetätigung</b>								
1.4	40	07/93→04/99		für Linkslenker;		24.3728-0127.2	590127	L= 824 + AUT
1.4	44	07/93→04/99		nicht für Motorcode: ABD,ABU,AEA,AEK				
1.6	74	07/94→04/99		für Linkslenker;		24.3728-0130.2	590130	L= 1.025 + AUT
				Motorcode: ABD,ABU,AEA,AEK				
1.8	55	07/93→04/99		für Linkslenker		24.3728-0127.2	590127	L= 824 + AUT
1.8	66	07/93→04/99						
1.9 D	48	07/93→04/99						
1.9 TD	55	07/93→04/99						
2.0	79	08/95→04/96						
2.0	85	07/93→04/99						
<b>VW - GOLF IV (1J1) 08/97→06/05</b>								
 <b>Geberzylinder, Kupplung</b>								
1.4 16V	55	08/97→06/05		10/97→ 10/03; für Linkslenker		24.2415-1701.3	030095	Ø 15,87
1.6	74	08/97→05/04		10/97→ 10/03; für Rechtslenker		24.2415-1702.3	030096	Ø 15,87
1.8	92	08/97→06/05						
1.8 T	110	08/97→06/05						
1.9 SDI	50	08/97→06/05						
1.9 TDI	81	08/97→05/04						
1.6	74	02/01→06/01		für Linkslenker		24.2415-1701.3	030095	Ø 15,87
1.9 TDI	74	09/00→06/05		für Rechtslenker		24.2415-1702.3	030096	Ø 15,87
1.9 TDI 4motion	74	09/00→06/05						
2.3 V5 4motion	110	12/98→10/00						
1.6	75	08/00→06/05		→ 10/03; für Linkslenker		24.2415-1701.3	030095	Ø 15,87
1.6	78	08/03→06/05						
1.6 16V	77	02/00→06/05		→ 10/03; für Rechtslenker		24.2415-1702.3	030096	Ø 15,87
1.6 FSI	81	01/02→06/05						
1.8 T GTI	132	08/01→06/05						
2.0 4motion	85	10/00→06/05						
2.3 V5	125	10/00→06/05						
2.3 V5 4motion	125	10/00→06/05						
2.8 V6 4motion	150	03/99→06/05						
3.2 R32 4motion	177	09/02→06/05						
1.8 4motion	92	05/98→06/05		07/98→ 10/03; für Linkslenker		24.2415-1701.3	030095	Ø 15,87
				07/98→ 10/03; für Rechtslenker		24.2415-1702.3	030096	Ø 15,87
1.9 TDI	66	10/97→05/04		→ 06/01; für Linkslenker		24.2415-1701.3	030095	Ø 15,87
1.9 TDI 4motion	66	07/98→04/02		→ 06/01; für Rechtslenker		24.2415-1702.3	030096	Ø 15,87
1.9 TDI	85	12/98→06/01		05/99→; für Linkslenker		24.2415-1701.3	030095	Ø 15,87
				05/99→; für Rechtslenker		24.2415-1702.3	030096	Ø 15,87
↓								











	kw			 	! #		
<b>VW - GOLF IV (1J1) 08/97→06/05</b>							
 <b>Geberzylinder, Kupplung</b>							
1.9 TDI	96	11/00→06/05		04/01→ 10/03; für Linkslenker		24.2415-1701.3 030095	Ø 15,87
1.9 TDI 4motion	96	11/00→06/05		04/01→ 10/03; für Rechtslenker		24.2415-1702.3 030096	Ø 15,87
1.9 TDI	110	05/00→06/05		09/00→ 10/03; für Linkslenker		24.2415-1701.3 030095	Ø 15,87
1.9 TDI 4motion	110	02/00→06/05		09/00→ 10/03; für Rechtslenker		24.2415-1702.3 030096	Ø 15,87
1.9 TDI 4motion	85	09/99→06/01		11/99→; für Linkslenker		24.2415-1701.3 030095	Ø 15,87
				11/99→; für Rechtslenker		24.2415-1702.3 030096	Ø 15,87
2.0	85	07/98→05/04		08/98→ 10/03; für Linkslenker		24.2415-1701.3 030095	Ø 15,87
				08/98→ 10/03; für Rechtslenker		24.2415-1702.3 030096	Ø 15,87
2.3 V5	110	08/97→10/00		10/97→; für Linkslenker		24.2415-1701.3 030095	Ø 15,87
				10/97→; für Rechtslenker		24.2415-1702.3 030096	Ø 15,87
 <b>Nehmerzylinder, Kupplung</b>							
1.4 16V	55	08/97→06/05		10/97→ 10/03;		24.2519-1701.3 040075	Ø 19,05
1.6	74	08/97→05/04		für Fahrzeuge mit Schaltseilzug			
1.8	92	08/97→06/05		10/97→ 10/03;		24.2523-1701.3 040080	Ø 23,81
1.8 T	110	08/97→06/05		für Fahrzeuge mit Schaltgestänge			
1.9 SDI	50	08/97→06/05					
1.9 TDI	81	08/97→05/04					
1.6	74	02/01→06/01		für Fahrzeuge mit Schaltseilzug		24.2519-1701.3 040075	Ø 19,05
1.9 TDI	74	09/00→06/05		für Fahrzeuge mit Schaltgestänge		24.2523-1701.3 040080	Ø 23,81
1.6	75	08/00→06/05		→ 10/03; für Fahrzeuge mit Schaltseilzug		24.2519-1701.3 040075	Ø 19,05
1.6	78	08/03→06/05		→ 10/03;		24.2523-1701.3 040080	Ø 23,81
1.6 16V	77	02/00→06/05		für Fahrzeuge mit Schaltgestänge			
1.6 FSI	81	01/02→06/05					
1.8 T GTI	132	08/01→06/05					
2.0 4motion	85	10/00→06/05					
2.3 V5	125	10/00→06/05					
1.8 4motion	92	05/98→06/05		07/98→ 10/03;		24.2519-1701.3 040075	Ø 19,05
				für Fahrzeuge mit Schaltseilzug			
				07/98→ 10/03;		24.2523-1701.3 040080	Ø 23,81
				für Fahrzeuge mit Schaltgestänge			
1.9 TDI	66	10/97→05/04		→ 06/01; für Fahrzeuge mit Schaltseilzug		24.2519-1701.3 040075	Ø 19,05
1.9 TDI 4motion	66	07/98→04/02		→ 06/01;		24.2523-1701.3 040080	Ø 23,81
				für Fahrzeuge mit Schaltgestänge			
1.9 TDI	96	11/00→06/05		04/01→ 10/03;		24.2519-1701.3 040075	Ø 19,05
				für Fahrzeuge mit Schaltseilzug			
				04/01→ 10/03;		24.2523-1701.3 040080	Ø 23,81
				für Fahrzeuge mit Schaltgestänge			
1.9 TDI	110	05/00→06/05		09/00→ 10/03;		24.2519-1701.3 040075	Ø 19,05
				für Fahrzeuge mit Schaltseilzug			
				09/00→ 10/03;		24.2523-1701.3 040080	Ø 23,81
				für Fahrzeuge mit Schaltgestänge			
2.0	85	07/98→05/04		08/98→ 10/03;		24.2519-1701.3 040075	Ø 19,05
				für Fahrzeuge mit Schaltseilzug			
				08/98→ 10/03;		24.2523-1701.3 040080	Ø 23,81
				für Fahrzeuge mit Schaltgestänge			
2.3 V5	110	08/97→10/00		10/97→; für Fahrzeuge mit Schaltseilzug		24.2519-1701.3 040075	Ø 19,05
				10/97→;		24.2523-1701.3 040080	Ø 23,81
				für Fahrzeuge mit Schaltgestänge			
<b>Zentralausrücker, Kupplung</b>							
1.8 T GTI	132	08/01→06/05		→ 10/03		24.2531-5004.3 090011	Ø 31
1.9 TDI 4motion	74	09/00→06/05					
2.3 V5 4motion	125	10/00→06/05					
2.8 V6 4motion	150	03/99→06/05					
3.2 R32 4motion	177	09/02→06/05					
1.9 TDI	85	12/98→06/01		05/99→		24.2531-5004.3 090011	Ø 31
1.9 TDI	96	11/00→06/05		04/01→ 10/03		24.2531-5004.3 090011	Ø 31
1.9 TDI 4motion	96	11/00→06/05					
1.9 TDI	110	05/00→06/05		09/00→ 10/03		24.2531-5004.3 090011	Ø 31
1.9 TDI 4motion	110	02/00→06/05					
1.9 TDI 4motion	85	09/99→06/01		11/99→		24.2531-5004.3 090011	Ø 31
2.3 V5 4motion	110	12/98→10/00				24.2531-5004.3 090011	Ø 31
<b>VW - GOLF IV Cabriolet (1E7) 06/98→06/02</b>							
 <b>Geberzylinder, Kupplung</b>							
1.6	74	06/98→06/02		für Linkslenker; → 02/02		03.2419-9510.3 030028	Ø 19,05
1.8	66	06/98→06/02		für Rechtslenker; → 02/02		03.2419-9910.3 030031	Ø 19,05
1.9 TDI	66	06/98→06/02					
1.9 TDI	81	06/98→06/02					
2.0	85	06/98→06/02					
↓							

	kW					! #		
<b>VW - GOLF IV Cabriolet (1E7) 06/98→06/02</b>								
 <b>Nehmerzylinder, Kupplung</b>								
1.6	74	06/98→06/02		1E-2-002001→; → 02/02		24.2519-1701.3	040075	Ø 19,05
1.8	66	06/98→06/02		→ 1E-2-002000		24.2523-0908.3	040049	Ø 23
1.9 TDI	66	06/98→06/02						
1.9 TDI	81	06/98→06/02						
2.0	85	06/98→06/02						
 <b>Seilzug, Kupplungsbetätigung</b>								
1.8	55	06/98→06/02		für Linkslenker; → 02/02		24.3728-0127.2	590127	L= 824 + AUT
<b>VW - GOLF IV Van (1J1) 05/00→05/04</b>								
 <b>Geberzylinder, Kupplung</b>								
1.9 TDI	66	05/00→09/02		→ 06/01; für Linkslenker		24.2415-1701.3	030095	Ø 15,87
				→ 06/01; für Rechtslenker		24.2415-1702.3	030096	Ø 15,87
1.9 TDI	96	04/01→05/04		→ 10/03; für Linkslenker		24.2415-1701.3	030095	Ø 15,87
				→ 06/01; für Linkslenker		24.2415-1701.3	030095	Ø 15,87
				→ 10/03; für Rechtslenker		24.2415-1702.3	030096	Ø 15,87
				→ 06/01; für Rechtslenker		24.2415-1702.3	030096	Ø 15,87
 <b>Nehmerzylinder, Kupplung</b>								
1.9 TDI	66	05/00→09/02		→ 06/01; für Fahrzeuge mit Schaltseilzug		24.2519-1701.3	040075	Ø 19,05
				→ 06/01; für Fahrzeuge mit Schaltgestänge		24.2523-1701.3	040080	Ø 23,81
1.9 TDI	96	04/01→05/04		→ 10/03; für Fahrzeuge mit Schaltseilzug		24.2519-1701.3	040075	Ø 19,05
				→ 06/01; für Fahrzeuge mit Schaltseilzug		24.2519-1701.3	040075	Ø 19,05
				→ 06/01; für Fahrzeuge mit Schaltgestänge		24.2523-1701.3	040080	Ø 23,81
				→ 10/03; für Fahrzeuge mit Schaltgestänge		24.2523-1701.3	040080	Ø 23,81
<b>Zentralausrücker, Kupplung</b>								
1.9 TDI	96	04/01→05/04		→ 10/03		24.2531-5004.3	090011	Ø 31
<b>VW - GOLF IV Variant (1J5) 05/99→06/06</b>								
 <b>Geberzylinder, Kupplung</b>								
1.4 16V	55	05/99→06/06		für Linkslenker		24.2415-1701.3	030095	Ø 15,87
1.6	74	05/99→04/02		für Rechtslenker		24.2415-1702.3	030096	Ø 15,87
1.6	75	08/00→06/06						
1.6 16V	77	02/00→06/06						
1.6 FSI	81	01/02→06/06						
1.8 4motion	92	05/99→06/06						
1.8 T	110	05/00→06/06						
1.9 SDI	50	05/99→06/06						
1.9 TDI	66	05/99→05/06						
1.9 TDI	74	09/00→06/06						
1.9 TDI	81	05/99→06/01						
1.9 TDI	85	08/99→06/01						
1.9 TDI	110	06/01→06/06						
1.9 TDI 4motion	66	05/99→04/02						
1.9 TDI 4motion	74	09/00→06/06						
1.9 TDI 4motion	110	05/02→06/05						
2.0	85	05/99→06/06						
2.0 4motion	85	10/00→06/06						
2.0 Bi-Fuel	85	02/02→06/06						
2.3 V5	110	05/99→06/06						
2.3 V5	125	10/00→06/06						
2.3 V5 4motion	110	05/99→06/06						
2.3 V5 4motion	125	10/00→06/06						
2.8 V6 4motion	150	05/99→06/06						
1.9 TDI	96	11/00→06/06		04/01→; für Linkslenker		24.2415-1701.3	030095	Ø 15,87
1.9 TDI 4motion	96	11/00→06/06		04/01→; für Rechtslenker		24.2415-1702.3	030096	Ø 15,87
1.9 TDI 4motion	85	05/99→06/01		11/99→; für Linkslenker		24.2415-1701.3	030095	Ø 15,87
				11/99→; für Rechtslenker		24.2415-1702.3	030096	Ø 15,87
2.0 4motion	88	12/99→06/06		04/00→; für Linkslenker		24.2415-1701.3	030095	Ø 15,87
				04/00→; für Rechtslenker		24.2415-1702.3	030096	Ø 15,87
 <b>Nehmerzylinder, Kupplung</b>								
1.4 16V	55	05/99→06/06				24.2523-1701.3	040080	Ø 23,81
1.6	74	05/99→04/02						
1.6	75	08/00→06/06						
1.6 16V	77	02/00→06/06						
1.6 FSI	81	01/02→06/06						
1.9 SDI	50	05/99→06/06						
↓								













	kW					! #		
<b>VW - GOLF IV Variant (1J5) 05/99→06/06</b>								
 <b>Nehmerzylinder, Kupplung</b>								
1.8 4motion	92	05/99→06/06					24.2519-1701.3 040075	Ø 19,05
1.8 T	110	05/00→06/06						
1.9 TDI	66	05/99→05/06						
1.9 TDI	74	09/00→06/06						
1.9 TDI	81	05/99→06/01						
1.9 TDI 4motion	66	05/99→04/02						
2.0	85	05/99→06/06						
2.0 4motion	85	10/00→06/06						
2.0 Bi-Fuel	85	02/02→06/06						
2.3 V5	110	05/99→06/06						
2.3 V5	125	10/00→06/06						
2.0 4motion	88	12/99→06/06		04/00→			24.2519-1701.3 040075	Ø 19,05
<b>Zentralausrücker, Kupplung</b>								
1.9 TDI	85	08/99→06/01					24.2531-5004.3 090011	Ø 31
1.9 TDI	110	06/01→06/06						
1.9 TDI 4motion	74	09/00→06/06						
1.9 TDI 4motion	110	05/02→06/05						
2.3 V5 4motion	110	05/99→06/06						
2.3 V5 4motion	125	10/00→06/06						
1.9 TDI	96	11/00→06/06		04/01→			24.2531-5004.3 090011	Ø 31
1.9 TDI 4motion	96	11/00→06/06						
1.9 TDI 4motion	85	05/99→06/01		11/99→			24.2531-5004.3 090011	Ø 31
<b>VW - GOLF V (1K1) 10/03→02/09</b>								
 <b>Geberzylinder, Kupplung</b>								
1.4 16V	55	10/03→05/06					24.2415-1713.3 030132	Ø 15,87
1.4 FSI	66	10/03→07/06						
1.6 FSI	85	10/03→07/08						
1.4 16V	59	05/06→11/08		→ 09/08			24.2415-1713.3 030132	Ø 15,87
1.4 TSI	90	05/07→11/08						
1.4 TSI	103	05/06→11/08						
1.4 TSI	125	11/05→11/08						
1.6	75	01/04→11/08						
1.6 MultiFuel	75	10/07→11/08						
1.9 TDI	66	05/04→11/08						
1.9 TDI	77	10/03→11/08						
1.9 TDI 4motion	77	08/04→11/08						
2.0 FSI	110	01/04→11/08						
2.0 FSI 4motion	110	08/04→11/08						
2.0 GTI	147	10/04→02/09						
2.0 GTI	169	09/06→12/08						
2.0 SDI	55	01/04→11/08						
2.0 TDI	100	10/03→11/08						
2.0 TDI	103	12/04→11/08						
2.0 TDI	125	11/05→11/08						
2.0 TDI 16V	103	10/03→11/08						
2.0 TDI 16V 4motion	103	08/04→11/08						
2.0 TDI 4motion	103	08/04→11/08						
3.2 R32 4motion	184	11/05→11/08						
3.2	184	09/05→11/08		11/05→ 09/08			24.2415-1713.3 030132	Ø 15,87
 <b>Nehmerzylinder, Kupplung</b>								
1.4 16V	55	10/03→05/06					24.2519-1706.3 040096	Ø 19,05
1.4 FSI	66	10/03→07/06						
1.6 FSI	85	10/03→07/08						
1.4 16V	59	05/06→11/08		→ 09/08			24.2519-1706.3 040096	Ø 19,05
1.4 TSI	90	05/07→11/08						
1.6	75	01/04→11/08						
1.6 MultiFuel	75	10/07→11/08						
1.9 TDI	66	05/04→11/08						
2.0 GTI	147	10/04→02/09						
2.0 GTI	169	09/06→12/08						
2.0 SDI	55	01/04→11/08						
2.0 TDI	100	10/03→11/08						
2.0 TDI	103	12/04→11/08						
2.0 TDI	125	11/05→11/08						
2.0 TDI 16V	103	10/03→11/08						
1.4 TSI	103	05/06→11/08		→ 09/08			24.2519-1705.3 040095	Ø 19,05
1.4 TSI	125	11/05→11/08						
1.9 TDI	77	10/03→11/08						
1.9 TDI 4motion	77	08/04→11/08						
2.0 FSI	110	01/04→11/08						
2.0 FSI 4motion	110	08/04→11/08						
2.0 TDI 16V 4motion	103	08/04→11/08						
2.0 TDI 4motion	103	08/04→11/08						
3.2 R32 4motion	184	11/05→11/08						
3.2	184	09/05→11/08		11/05→ 09/08			24.2519-1705.3 040095	Ø 19,05
↓								












	kw			 	! #		
<b>VW - GOLF V (1K1) 10/03→02/09</b>							
<b>Zentralausrücker, Kupplung</b>							
1.9 TDI 4motion	77	08/04→11/08		→ 09/08		24.2531-5004.3 090011	Ø 31
2.0 GTI	147	10/04→02/09					
2.0 GTI	169	09/06→12/08					
2.0 TDI	100	10/03→11/08					
2.0 TDI	103	12/04→11/08					
2.0 TDI	125	11/05→11/08					
2.0 TDI 16V	103	10/03→11/08					
2.0 TDI 16V 4motion	103	08/04→11/08					
2.0 TDI 4motion	103	08/04→11/08					
3.2 R32 4motion	184	11/05→11/08					
3.2	184	09/05→11/08		11/05→ 09/08		24.2531-5004.3 090011	Ø 31
<b>VW - GOLF V Variant (1K5) 06/07→07/09</b>							
<b> Geberzylinder, Kupplung</b>							
1.4	59	06/07→07/09		→ 06/09		24.2415-1713.3 030132	Ø 15,87
1.4 TSI	90	06/07→07/09					
1.4 TSI	103	06/07→07/09					
1.4 TSI	118	07/08→07/09					
1.4 TSI	125	06/07→07/09					
1.6	75	06/07→07/09					
1.6 MultiFuel	75	11/07→07/09					
1.9 TDI	77	06/07→07/09					
1.9 TDI 4motion	77	01/08→07/09					
2.0	147	06/07→07/09					
2.0 TDI	100	06/07→07/09					
2.0 TDI	103	06/07→07/09					
2.0 TDI 16V	103	06/07→07/09					
<b> Nehmerzylinder, Kupplung</b>							
1.4	59	06/07→07/09		→ 06/09		24.2519-1706.3 040096	Ø 19,05
1.4 TSI	90	06/07→07/09					
1.4 TSI	103	06/07→07/09					
1.4 TSI	118	07/08→07/09					
1.4 TSI	125	06/07→07/09					
1.6	75	06/07→07/09					
1.6 MultiFuel	75	11/07→07/09					
1.9 TDI	77	06/07→07/09					
1.9 TDI 4motion	77	01/08→07/09					
2.0	147	06/07→07/09					
2.0 TDI	100	06/07→07/09					
2.0 TDI	103	06/07→07/09					
2.0 TDI 16V	103	06/07→07/09					
<b>Zentralausrücker, Kupplung</b>							
1.9 TDI 4motion	77	01/08→07/09		→ 06/09		24.2531-5004.3 090011	Ø 31
2.0	147	06/07→07/09					
2.0 TDI	100	06/07→07/09					
2.0 TDI	103	06/07→07/09					
2.0 TDI 16V	103	06/07→07/09					
<b>VW - GOLF VI (5K1) 10/08→11/13</b>							
<b> Geberzylinder, Kupplung</b>							
1.2 TSI	63	05/10→11/12				24.2415-1713.3 030132	Ø 15,87
1.4	59	10/08→11/12					
1.4 TSI	90	10/08→11/12					
1.4 TSI	118	10/08→11/12					
1.6	75	10/08→11/12					
1.6 BiFuel	75	03/09→11/12					
1.6 MultiFuel	75	10/08→11/12					
1.6 TDI	66	02/09→11/12					
1.6 TDI	77	02/09→11/12					
1.8 TSI	118	06/09→01/11					
2.0 GTi	155	04/09→11/12					
2.0 GTi	173	05/11→11/12					
2.0 R 4motion	188	11/09→11/13					
2.0 R 4motion	195	11/09→05/11					
2.0 R 4motion	199	11/09→11/12					
2.0 TDI	81	10/08→11/12					
2.0 TDI	100	10/08→11/12					
2.0 TDI	103	10/08→05/13					
2.0 TDI	125	04/09→11/12					
2.0 TDI 4motion	103	05/09→11/12					
1.2 TSI	77	11/08→11/12		05/09→		24.2415-1713.3 030132	Ø 15,87
<b> Nehmerzylinder, Kupplung</b>							
1.2 TSI	63	05/10→11/12		+PR OEM		24.2519-1706.3 040096	Ø 19,05
1.4	59	10/08→11/12					
1.6	75	10/08→11/12					
1.6 BiFuel	75	03/09→11/12					
↓							














	kW			 	! #		
<b>VW - GOLF VI (5K1) 10/08→11/13</b>							
 <b>Nehmerzylinder, Kupplung</b>							
1.6 MultiFuel	75	10/08→11/12		+PR OEM		24.2519-1706.3 040096	Ø 19,05
2.0 GTI	155	04/09→11/12					
2.0 GTi	173	05/11→11/12					
2.0 R 4motion	188	11/09→11/13					
2.0 R 4motion	195	11/09→05/11					
2.0 R 4motion	199	11/09→11/12					
2.0 TDI	100	10/08→11/12					
2.0 TDI	103	10/08→05/13					
2.0 TDI	125	04/09→11/12					
2.0 TDI 4motion	103	05/09→11/12					
1.2 TSI	77	11/08→11/12		05/09→; +PR OEM		24.2519-1706.3 040096	Ø 19,05
1.4 TSI	90	10/08→11/12		→ 06/11; +PR 0EJ		24.2519-1705.3 040095	Ø 19,05
1.4 TSI	118	10/08→11/12					
1.6 TDI	66	02/09→11/12		+PR OEM		24.2519-1706.3 040096	Ø 19,05
1.6 TDI	77	02/09→11/12					
2.0 TDI	81	10/08→11/12					
1.8 TSI	118	06/09→01/11		+PR 0EJ		24.2519-1705.3 040095	Ø 19,05
				+PR OEM		24.2519-1706.3 040096	Ø 19,05
<b>Zentralausrücker, Kupplung</b>							
2.0 GTI	155	04/09→11/12				24.2531-5004.3 090011	Ø 31
2.0 GTi	173	05/11→11/12					
2.0 TDI	103	10/08→05/13					
2.0 TDI	125	04/09→11/12					
2.0 TDI 4motion	103	05/09→11/12					
<b>VW - GOLF VI Cabriolet (517) 03/11→</b>							
 <b>Geberzylinder, Kupplung</b>							
1.2 TSI	77	03/11→11/13		06/11→		24.2415-1713.3 030132	Ø 15,87
1.4 TSI	118	03/11→					
1.6 TDI	77	03/11→					
1.2 TSI 16V	77	11/13→				24.2415-1713.3 030132	Ø 15,87
1.4 TSI	90	11/11→					
1.4 TSI	92	11/13→					
1.4 TSI	110	11/13→					
2.0 GTI	155	11/11→					
2.0 R	195	01/13→					
2.0 TDI	81	11/13→					
2.0 TDI	103	11/11→					
2.0 TDI	110	11/13→					
2.0 TSI	162	11/13→					
 <b>Nehmerzylinder, Kupplung</b>							
1.2 TSI	77	03/11→11/13		06/11→; +PR OEM		24.2519-1706.3 040096	Ø 19,05
1.2 TSI 16V	77	11/13→		+PR OEM		24.2519-1706.3 040096	Ø 19,05
1.4 TSI	90	11/11→					
1.4 TSI	92	11/13→					
2.0 GTI	155	11/11→					
2.0 R	195	01/13→					
2.0 TDI	81	11/13→					
2.0 TDI	103	11/11→					
2.0 TDI	110	11/13→					
2.0 TSI	162	11/13→					
1.4 TSI	110	11/13→		+PR 0EJ		24.2519-1705.3 040095	Ø 19,05
				+PR OEM		24.2519-1706.3 040096	Ø 19,05
1.4 TSI	118	03/11→		06/11→; +PR 0EJ		24.2519-1705.3 040095	Ø 19,05
1.6 TDI	77	03/11→		06/11→; +PR OEM		24.2519-1706.3 040096	Ø 19,05
<b>VW - GOLF VI Variant (AJ5) 07/09→07/13</b>							
 <b>Geberzylinder, Kupplung</b>							
1.2 TSI	63	07/10→07/13				24.2415-1713.3 030132	Ø 15,87
1.4	59	07/09→07/13					
1.4 TSI	90	07/09→07/13					
1.4 TSI	118	07/09→07/13					
1.6	75	07/09→07/13					
1.6 MultiFuel	75	07/10→07/13					
1.6 TDI	66	12/09→07/13					
1.6 TDI	77	07/09→07/13					
1.6 TDI 4motion	77	07/09→07/13					
2.0 TDI	81	01/10→07/13					
2.0 TDI	100	07/09→07/13					
2.0 TDI	103	07/09→07/13					
2.0 TSI	147	07/09→07/13					
1.2 TSI	77	07/09→07/13		08/09→		24.2415-1713.3 030132	Ø 15,87
↓							















	kW			 	! #		
<b>VW - GOLF VI Variant (AJ5) 07/09→07/13</b>							
 <b>Nehmerzylinder, Kupplung</b>							
1.2 TSI	63	07/10→07/13		+PR OEM		24.2519-1706.3 040096	Ø 19,05
1.4	59	07/09→07/13					
1.4 TSI	90	07/09→07/13					
1.6	75	07/09→07/13					
1.6 MultiFuel	75	07/10→07/13					
2.0 TSI	147	07/09→07/13					
1.2 TSI	77	07/09→07/13		08/09→; +PR OEM		24.2519-1706.3 040096	Ø 19,05
1.4 TSI	118	07/09→07/13		→ 07/12; +PR 0EJ		24.2519-1705.3 040095	Ø 19,05
1.6 TDI	66	12/09→07/13					
1.6 TDI	77	07/09→07/13		+PR OEM		24.2519-1706.3 040096	Ø 19,05
1.6 TDI 4motion	77	07/09→07/13					
2.0 TDI	81	01/10→07/13					
2.0 TDI	100	07/09→07/13					
2.0 TDI	103	07/09→07/13					
<b>VW - GOLF VII (5G1, BQ1, BE1, BE2) 08/12→</b>							
 <b>Nehmerzylinder, Kupplung</b>							
1.0 TSI	63	01/17→		+PR 0EC,0EM		24.2519-1706.3 040096	Ø 19,05
1.0 TSI	81	11/16→					
1.0 TSI	85	05/15→					
1.2 TSI	77	11/12→					
1.2 TSI	81	04/14→					
1.4 GTE Hybrid	110	05/14→					
1.4 TSI	90	11/12→					
1.4 TSI	92	05/14→					
1.4 TSI	110	05/14→					
1.4 TSI MultiFuel	90	04/13→					
1.4 TSI MultiFuel	92	12/13→					
1.6	81	05/14→					
1.6 TDI	66	04/13→					
1.6 TDI	85	11/16→					
1.6 TDI 4motion	77	11/12→					
1.6 TDI 4motion	81	01/13→					
2.0 GTD	135	04/13→					
2.0 GTI	155	11/13→					
2.0 GTI	162	04/13→					
2.0 GTI	169	04/13→					
2.0 GTI	180	03/17→					
2.0 GTI Clubsport	195	02/16→					
2.0 GTI Clubsport S	228	09/16→					
2.0 R 360S 4motion	265	09/16→					
2.0 R 4motion	206	11/13→					
2.0 R 4motion	213	12/16→					
2.0 R 4motion	221	11/13→					
2.0 R 4motion	228	12/16→					
2.0 TDI	81	11/12→					
2.0 TDI	105	08/12→					
2.0 TDI	110	11/12→					
2.0 TDI 4motion	110	11/12→					
1.2 TSI	63	08/12→		11/12→; +PR 0EC,0EM		24.2519-1706.3 040096	Ø 19,05
1.4 TSI	103	08/12→					
1.6 TDI	77	08/12→					
1.4 TGI CNG	81	06/13→		08/13→; +PR 0EC,0EM		24.2519-1706.3 040096	Ø 19,05
1.6 TDI	81	01/13→		06/13→; +PR 0EC,0EM		24.2519-1706.3 040096	Ø 19,05
<b>VW - GOLF VII Kombi (BA5, BV5) 04/13→</b>							
 <b>Nehmerzylinder, Kupplung</b>							
1.0 TSI	63	01/17→		+PR 0EC,0EM		24.2519-1706.3 040096	Ø 19,05
1.0 TSI	81	11/16→					
1.0 TSI	85	05/15→					
1.2 TSI	81	04/14→					
1.4 TGI CNG	81	09/13→					
1.4 TSI	92	05/14→					
1.4 TSI	110	05/14→					
1.4 TSI MultiFuel	90	04/13→					
1.4 TSI MultiFuel	92	05/14→					
1.6	81	05/14→					
1.6 TDI	85	11/16→					
2.0 GTD	135	01/15→					
2.0 R 360S 4motion	265	09/16→					
2.0 R 4motion	206	03/15→					
2.0 R 4motion	213	12/16→					
2.0 R 4motion	221	03/15→					
2.0 R 4motion	228	12/16→					
1.2 TSI	63	05/13→		07/13→; +PR 0EC,0EM		24.2519-1706.3 040096	Ø 19,05
1.2 TSI	77	05/13→					
1.4 TSI	90	05/13→					
1.4 TSI	103	05/13→					
1.6 TDI	66	05/13→					
1.6 TDI	77	05/13→					

























	kW			 	! #		
<b>VW - GOLF VII Kombi (BA5, BV5) 04/13→</b>							
 <b>Nehmerzylinder, Kupplung</b>							
1.6 TDI	81	05/13→		07/13→; +PR 0EC,0EM		24.2519-1706.3 040096	Ø 19,05
1.6 TDI 4motion	77	05/13→					
1.6 TDI 4motion	81	05/13→					
2.0 TDI	81	05/13→					
2.0 TDI	110	04/13→					
2.0 TDI 4motion	110	04/13→					
<b>VW - GOLF ALLTRACK (BA5) 12/14→</b>							
 <b>Nehmerzylinder, Kupplung</b>							
1.6 TDI 4motion	81	12/14→		+PR 0EC,0EM		24.2519-1706.3 040096	Ø 19,05
1.8 TSI 4motion	132	12/14→					
2.0 TDI 4motion	110	12/14→					
2.0 TDI 4motion	135	12/14→					
<b>VW - GOLF PLUS (5M1, 521) 01/05→12/13</b>							
 <b>Geberzylinder, Kupplung</b>							
1.2 TSI	63	05/10→12/13				24.2415-1713.3 030132	Ø 15,87
1.2 TSI	77	11/09→12/13					
1.4 16V	55	01/05→11/06					
1.4 16V	59	05/06→12/13					
1.4 FSI	66	07/05→11/06					
1.4 TSI	90	06/07→12/13					
1.4 TSI	103	05/06→06/08					
1.4 TSI	118	06/08→12/13					
1.4 TSI	125	05/06→06/08					
1.6	75	05/05→12/13					
1.6 BiFuel	75	05/09→12/13					
1.6 FSI	85	01/05→05/08					
1.6 MultiFuel	75	11/07→12/13					
1.6 TDI	66	02/09→12/13					
1.6 TDI	77	03/09→12/13					
1.9 TDI	66	05/05→12/08					
1.9 TDI	77	01/05→01/09					
2.0 FSI	110	05/05→06/08					
2.0 TDI	81	01/09→12/13					
2.0 TDI	96	05/05→05/07					
2.0 TDI	100	05/05→12/13					
2.0 TDI	103	12/05→05/11					
2.0 TDI 16V	103	01/05→12/13					
 <b>Nehmerzylinder, Kupplung</b>							
1.2 TSI	63	05/10→12/13		+PR 0EJ		24.2519-1705.3 040095	Ø 19,05
1.2 TSI	77	11/09→12/13					
1.4 16V	55	01/05→11/06		+PR OEM		24.2519-1706.3 040096	Ø 19,05
1.4 16V	59	05/06→12/13					
1.4 FSI	66	07/05→11/06					
1.4 TSI	90	06/07→12/13					
1.4 TSI	103	05/06→06/08					
1.4 TSI	118	06/08→12/13					
1.4 TSI	125	05/06→06/08					
1.6	75	05/05→12/13					
1.6 BiFuel	75	05/09→12/13					
1.6 FSI	85	01/05→05/08					
1.6 MultiFuel	75	11/07→12/13					
1.6 TDI	66	02/09→12/13					
1.6 TDI	77	03/09→12/13					
1.9 TDI	66	05/05→12/08					
1.9 TDI	77	01/05→01/09					
2.0 FSI	110	05/05→06/08					
2.0 TDI	81	01/09→12/13					
2.0 TDI	96	05/05→05/07					
2.0 TDI	100	05/05→12/13					
2.0 TDI	103	12/05→05/11					
2.0 TDI 16V	103	01/05→12/13					
<b>Zentralausrücker, Kupplung</b>							
2.0 TDI	96	05/05→05/07				24.2531-5004.3 090011	Ø 31
2.0 TDI	100	05/05→12/13					
2.0 TDI	103	12/05→05/11					
2.0 TDI 16V	103	01/05→12/13					
<b>VW - GOLF SPORTSVAN (AM1) 02/14→</b>							
 <b>Nehmerzylinder, Kupplung</b>							
1.0 TSI	85	05/15→		+PR 0EC,0EM,0EN		24.2519-1706.3 040096	Ø 19,05
1.2 TSI	63	05/14→					
1.2 TSI	81	04/14→					
1.4 TSI	92	04/14→					
1.4 TSI MultiFuel	92	04/14→					
1.6	81	05/14→					
↓							

	kW			 	! #		
<b>VW - GOLF SPORTSVAN (AM1) 02/14→</b>							
 <b>Nehmerzylinder, Kupplung</b>							
1.6 TDI	66	02/14→		+PR 0EC,0EM,0EN		24.2519-1706.3 040096	Ø 19,05
1.6 TDI	85	11/16→					
2.0 TDI	81	05/14→					
1.4 TSI	110	02/14→		05/14→; +PR 0EC,0EM,0EN		24.2519-1706.3 040096	Ø 19,05
1.6 TDI	81	02/14→					
2.0 TDI	110	02/14→					
<b>VW - JETTA III (1K2) 08/05→10/10</b>							
 <b>Geberzylinder, Kupplung</b>							
1.4 TSI	90	05/07→10/10				24.2415-1713.3 030132	Ø 15,87
1.4 TSI	103	07/06→10/10					
1.4 TSI	118	07/08→10/10					
1.4 TSI	125	07/06→10/10					
1.6	75	10/05→10/10					
1.6 FSI	85	09/05→10/10					
1.6 MultiFuel	75	01/08→10/10					
1.6 TDI	66	12/09→10/10					
1.6 TDI	77	06/09→10/10					
1.9 TDI	77	08/05→10/10					
2.0 FSI	110	08/05→10/10					
2.0 TDI	100	09/05→10/10					
2.0 TDI	103	10/05→10/10					
2.0 TDI	125	10/06→10/10					
2.0 TDI 16V	103	08/05→10/10					
2.0 TFSI	125	03/08→10/10					
2.0 TFSI	147	10/05→10/10					
2.5	125	07/08→10/10					
2.5	110	01/06→10/10		07/08→		24.2415-1713.3 030132	Ø 15,87
 <b>Nehmerzylinder, Kupplung</b>							
1.4 TSI	90	05/07→10/10		Getriebetyp: MQ-250		24.2519-1705.3 040095	Ø 19,05
1.4 TSI	103	07/06→10/10					
1.4 TSI	118	07/08→10/10		Getriebetyp: MQ-200		24.2519-1706.3 040096	Ø 19,05
1.4 TSI	125	07/06→10/10					
1.6	75	10/05→10/10					
1.6 FSI	85	09/05→10/10					
1.6 MultiFuel	75	01/08→10/10					
1.6 TDI	66	12/09→10/10					
1.6 TDI	77	06/09→10/10					
1.9 TDI	77	08/05→10/10					
2.0 FSI	110	08/05→10/10					
2.0 TDI	100	09/05→10/10					
2.0 TDI	103	10/05→10/10					
2.0 TDI	125	10/06→10/10					
2.0 TDI 16V	103	08/05→10/10					
2.0 TFSI	125	03/08→10/10					
2.0 TFSI	147	10/05→10/10					
2.5	125	07/08→10/10					
2.5	110	01/06→10/10		07/08→; Getriebetyp: MQ-250		24.2519-1705.3 040095	Ø 19,05
				07/08→; Getriebetyp: MQ-200		24.2519-1706.3 040096	Ø 19,05
<b>Zentralausrücker, Kupplung</b>							
2.0 TDI	100	09/05→10/10				24.2531-5004.3 090011	Ø 31
2.0 TDI	103	10/05→10/10					
2.0 TDI	125	10/06→10/10					
2.0 TDI 16V	103	08/05→10/10					
2.0 TFSI	125	03/08→10/10					
2.0 TFSI	147	10/05→10/10					
<b>VW - JETTA IV (162, 163) 04/10→</b>							
 <b>Geberzylinder, Kupplung</b>							
1.2 TSI	77	10/10→		04/11→; +PR VF1		24.2415-1713.3 030132	Ø 15,87
1.6 TDI	77	02/11→					
2.0 TDI	103	02/11→					
2.0 TSI	147	12/10→					
1.2 TSI 16V	77	08/14→		+PR VF1		24.2415-1713.3 030132	Ø 15,87
1.4 TSI	90	05/11→					
1.4 TSI	92	08/14→					
1.4 TSI	110	04/11→07/14					
1.4 TSI	110	08/14→					
1.4 TSI	118	04/11→					
1.4 TSI Hybrid	110	04/11→					
1.6	63	03/13→					
1.6	77	12/11→					
1.8 TSI	125	07/14→					
2.0	85	06/10→					
2.0 TDI	81	10/10→					
2.0 TDI	110	08/14→					
2.0 TSI	155	12/12→					
↓							












	kw				! #		
<b>VW - JETTA IV (162, 163) 04/10→</b>							
 <b>Nehmerzylinder, Kupplung</b>							
1.2 TSI	77	10/10→		04/11→ 10/11; +PR 0EJ		24.2519-1705.3 040095	∅ 19,05
2.0 TSI	147	12/10→		04/11→; +PR 0EM		24.2519-1706.3 040096	∅ 19,05
1.2 TSI 16V	77	08/14→		+PR 0EM		24.2519-1706.3 040096	∅ 19,05
1.4 TSI	92	08/14→					
1.4 TSI	110	08/14→					
1.6	63	03/13→					
1.6	77	12/11→					
2.0	85	06/10→					
2.0 TDI	81	10/10→					
2.0 TDI	110	08/14→					
2.0 TSI	155	12/12→					
1.4 TSI	90	05/11→		→ 10/11; +PR 0EJ		24.2519-1705.3 040095	∅ 19,05
1.4 TSI	110	04/11→07/14		+PR 0EM		24.2519-1706.3 040096	∅ 19,05
1.4 TSI	118	04/11→					
1.4 TSI Hybrid	110	04/11→					
1.6 TDI	77	02/11→		04/11→; +PR 0EM		24.2519-1706.3 040096	∅ 19,05
2.0 TDI	103	02/11→					
<b>VW - LT 28-35 I Bus (281-363) 04/75→06/96</b>							
 <b>Seilzug, Kupplungsbetätigung</b>							
2.4 D	51	08/89→06/96		28-D-007274→; für Linkslenker		24.3728-0126.2 590126	L= 1.819
2.4 i	69	08/89→06/96					
2.4 TD	70	09/92→06/96					
<b>VW - LT 28-35 I Kasten (281-363) 04/75→06/96</b>							
 <b>Seilzug, Kupplungsbetätigung</b>							
2.4 D	51	07/90→05/96		28-D-007274→; für Linkslenker		24.3728-0126.2 590126	L= 1.819
2.4 i	69	03/94→06/96					
2.4 TD	70	06/92→05/96					
2.4 TD Syncro	70	08/92→04/96					
<b>VW - LT 28-35 I Pritsche/Fahrgestell (281-363) 04/75→06/96</b>							
 <b>Seilzug, Kupplungsbetätigung</b>							
2.4 D	51	08/90→06/96		28-D-007274→; für Linkslenker		24.3728-0126.2 590126	L= 1.819
2.4 i	69	03/94→06/96					
2.4 TD	70	08/92→06/96					
2.4 TD Syncro	70	08/92→04/96					
<b>VW - LT 28-35 II Bus (2DB, 2DE, 2DK) 04/96→07/06</b>							
 <b>Geberzylinder, Kupplung</b>							
2.3	105	05/96→07/06				24.2419-1712.3 030105	∅ 19,05
2.5 SDI	55	07/96→07/06					
2.5 TDI	61	05/01→07/06					
2.5 TDI	66	05/99→07/06					
2.5 TDI	70	05/01→07/06					
2.5 TDI	75	05/96→08/99					
2.5 TDI	80	05/99→07/06					
2.8 TDI	96	01/99→01/02					
2.8 TDI	116	05/01→06/06					
 <b>Nehmerzylinder, Kupplung</b>							
2.3	105	05/96→07/06				24.2522-1703.3 040077	∅ 22,2
2.5 SDI	55	07/96→07/06					
2.5 TDI	61	05/01→07/06					
2.5 TDI	66	05/99→07/06					
2.5 TDI	70	05/01→07/06					
2.5 TDI	75	05/96→08/99					
2.5 TDI	80	05/99→07/06					
2.8 TDI	96	01/99→01/02					
2.8 TDI	116	05/01→06/06					
<b>VW - LT 28-46 II Kasten (2DA, 2DD, 2DH) 04/96→07/06</b>							
 <b>Geberzylinder, Kupplung</b>							
2.3	105	05/96→07/06				24.2419-1712.3 030105	∅ 19,05
2.5 SDI	55	09/96→07/06					
2.5 TDI	61	05/01→07/06					
2.5 TDI	66	05/99→07/06					
2.5 TDI	70	05/01→07/06					
2.5 TDI	75	05/96→08/99					
2.5 TDI	80	05/99→07/06					
2.8 TDI	92	07/97→01/02					
2.8 TDI	96	01/99→07/06					
2.8 TDI	116	04/02→07/06					
↓							











	kw			 	! #		
<b>VW - LT 28-46 II Kasten (2DA, 2DD, 2DH) 04/96→07/06</b>							
 <b>Nehmerzylinder, Kupplung</b>							
2.3	105	05/96→07/06				24.2522-1703.3 040077	Ø 22,2
2.5 SDI	55	09/96→07/06					
2.5 TDI	61	05/01→07/06					
2.5 TDI	66	05/99→07/06					
2.5 TDI	70	05/01→07/06					
2.5 TDI	75	05/96→08/99					
2.5 TDI	80	05/99→07/06					
2.8 TDI	92	07/97→01/02					
2.8 TDI	96	01/99→07/06					
2.8 TDI	116	04/02→07/06					
<b>VW - LT 28-46 II Pritsche/Fahrgestell (2DC, 2DF, 2DG, 2DL, 2DM) 04/96→07/06</b>							
 <b>Geberzylinder, Kupplung</b>							
2.3	105	06/96→07/06				24.2419-1712.3 030105	Ø 19,05
2.5 SDI	55	09/96→07/06					
2.5 TDI	61	05/01→07/06					
2.5 TDI	66	05/99→07/06					
2.5 TDI	70	05/01→07/06					
2.5 TDI	75	06/96→08/99					
2.5 TDI	80	05/99→07/06					
2.8 TDI	92	07/97→01/02					
2.8 TDI	96	01/99→07/06					
2.8 TDI	116	04/02→07/06					
 <b>Nehmerzylinder, Kupplung</b>							
2.3	105	06/96→07/06				24.2522-1703.3 040077	Ø 22,2
2.5 SDI	55	09/96→07/06					
2.5 TDI	61	05/01→07/06					
2.5 TDI	66	05/99→07/06					
2.5 TDI	70	05/01→07/06					
2.5 TDI	75	06/96→08/99					
2.5 TDI	80	05/99→07/06					
2.8 TDI	92	07/97→01/02					
2.8 TDI	96	01/99→07/06					
2.8 TDI	116	04/02→07/06					
<b>VW - LT 40-55 I Kasten (291-512) 04/75→06/96</b>							
 <b>Seilzug, Kupplungsbetätigung</b>							
2.4 D	51	07/90→05/96		28-D-007274→; für Linkslenker		24.3728-0126.2 590126	L= 1.819
2.4 i	69	01/93→06/96		für Linkslenker		24.3728-0126.2 590126	L= 1.819
2.4 TD	70	06/92→05/96					
<b>VW - LT 40-55 I Pritsche/Fahrgestell (293-909) 04/75→06/96</b>							
 <b>Seilzug, Kupplungsbetätigung</b>							
2.4 D	51	08/90→06/96		28-D-007274→; für Linkslenker		24.3728-0126.2 590126	L= 1.819
2.4 i	69	03/94→06/96		für Linkslenker		24.3728-0126.2 590126	L= 1.819
2.4 TD	70	08/92→06/96					
<b>VW - LUPO (6X1, 6E1) 09/98→07/05</b>							
 <b>Nehmerzylinder, Kupplung</b>							
1.4 TDI	55	01/99→07/05				24.2519-1701.3 040075	Ø 19,05
1.6 GTI	92	09/00→07/05				24.2519-1706.3 040096	Ø 19,05
 <b>Seilzug, Kupplungsbetätigung</b>							
1.0	37	09/98→07/05		für Linkslenker		24.3728-2707.2 592707	L= 1.047 + AUT
1.0	37	10/98→05/00					
1.2 TDI 3L	45	07/99→07/05					
1.4	44	10/00→07/05					
1.4 16V	74	08/99→07/05					
1.4 FSI	77	02/01→07/05					
1.7 SDI	44	09/98→07/05					
1.4 16V	55	09/98→07/05		10/98→; für Linkslenker		24.3728-2707.2 592707	L= 1.047 + AUT
<b>VW - MULTIVAN T5 (7HM, 7HN, 7HF, 7EF, 7EM, 7EN) 04/03→08/15</b>							
<b>Zentralausrücker, Kupplung</b>							
2.0 BiTDI	132	09/09→08/15				24.2531-5004.3 090011	Ø 31
2.0 BiTDI 4motion	132	09/09→08/15					
2.0 TDI	100	05/10→08/15					
2.0 TDI	103	09/09→08/15					
2.0 TDI 4motion	100	05/10→08/15					
2.0 TDI 4motion	103	09/09→08/15					
2.5 TDI	96	04/03→11/09					
2.5 TDI	120	11/03→11/09					
2.5 TDI	128	04/03→11/09					
2.5 TDI 4motion	96	07/04→11/09					
↓							

	kW					! #		
<b>VW - MULTIVAN T5 (7HM, 7HN, 7HF, 7EF, 7EM, 7EN) 04/03→08/15</b>								
<b>Zentralausrücker, Kupplung</b>								
2.5 TDI 4motion	128	07/04→11/09				24.2531-5004.3	090011	Ø 31
3.2 V6	170	02/04→06/04						
3.2 V6	173	02/04→11/09						
3.2 V6 4motion	173	07/04→11/09						
3.2 4motion	170	11/03→06/06		07/04→		24.2531-5004.3	090011	Ø 31
<b>VW - MULTIVAN T6 (SGF, SGM, SGN) 04/15→</b>								
<b>Zentralausrücker, Kupplung</b>								
2.0 TDI	103	04/15→				24.2531-5004.3	090011	Ø 31
2.0 TDI	110	04/15→						
2.0 TDI	132	04/15→						
2.0 TDI	150	06/15→						
2.0 TDI 4motion	103	06/15→						
2.0 TDI 4motion	110	08/15→						
2.0 TDI 4motion	132	06/15→						
2.0 TDI 4motion	150	06/15→						
2.0 TSI	110	04/15→						
<b>VW - NEW BEETLE (9C1, 1C1) 01/98→09/10</b>								
<b> Geberzylinder, Kupplung</b>								
1.4	55	11/01→09/10		für Linkslenker; → 05/10		24.2415-1701.3	030095	Ø 15,87
1.6	75	06/00→09/10						
1.8 T	110	10/99→09/10		für Rechtslenker; → 05/10		24.2415-1702.3	030096	Ø 15,87
1.9 TDI	74	02/01→09/10						
1.9 TDI	77	07/05→09/10						
2.0	85	01/98→09/10						
1.6	74	10/99→09/00		11/99→; für Linkslenker		24.2415-1701.3	030095	Ø 15,87
				11/99→; für Rechtslenker		24.2415-1702.3	030096	Ø 15,87
1.8 T	132	11/01→06/05		für Linkslenker		24.2415-1701.3	030095	Ø 15,87
RSI 3.2 4motion (1C9)	165	04/00→05/01		für Rechtslenker		24.2415-1702.3	030096	Ø 15,87
1.9 TDI	66	01/98→06/04		→ 02/01; für Linkslenker		24.2415-1701.3	030095	Ø 15,87
				→ 02/01; für Rechtslenker		24.2415-1702.3	030096	Ø 15,87
2.3 V5	125	10/00→09/10		für Linkslenker; → 05/05		24.2415-1701.3	030095	Ø 15,87
				für Rechtslenker; → 05/05		24.2415-1702.3	030096	Ø 15,87
<b> Nehmerzylinder, Kupplung</b>								
1.4	55	11/01→09/10		→ 05/10; Getriebetyp: MQ-250		24.2519-1701.3	040075	Ø 19,05
1.6	75	06/00→09/10						
1.8 T	110	10/99→09/10						
1.9 TDI	74	02/01→09/10						
1.9 TDI	77	07/05→09/10						
2.0	85	01/98→09/10						
1.6	74	10/99→09/00		11/99→; Getriebetyp: MQ-250		24.2519-1701.3	040075	Ø 19,05
1.8 T	132	11/01→06/05		Getriebetyp: MQ-250		24.2519-1701.3	040075	Ø 19,05
RSI 3.2 4motion (1C9)	165	04/00→05/01						
1.9 TDI	66	01/98→06/04		→ 02/01; Getriebetyp: MQ-250		24.2519-1701.3	040075	Ø 19,05
2.3 V5	125	10/00→09/10		→ 05/05; Getriebetyp: MQ-250		24.2519-1701.3	040075	Ø 19,05
<b>Zentralausrücker, Kupplung</b>								
1.8 T	132	11/01→06/05				24.2531-5004.3	090011	Ø 31
RSI 3.2 4motion (1C9)	165	04/00→05/01						
<b>VW - NEW BEETLE Cabriolet (1Y7) 09/02→10/10</b>								
<b> Geberzylinder, Kupplung</b>								
1.4	55	01/03→09/10		für Linkslenker; → 05/10		24.2415-1701.3	030095	Ø 15,87
1.6	75	01/03→09/10						
1.9 TDI	77	07/05→09/10		für Rechtslenker; → 05/10		24.2415-1702.3	030096	Ø 15,87
1.8 T	110	01/03→09/10		12/03→; für Linkslenker; → 05/10		24.2415-1701.3	030095	Ø 15,87
				12/03→; für Rechtslenker; → 05/10		24.2415-1702.3	030096	Ø 15,87
1.9 TDI	74	06/03→09/10		07/03→; für Linkslenker; → 05/10		24.2415-1701.3	030095	Ø 15,87
				07/03→; für Rechtslenker; → 05/10		24.2415-1702.3	030096	Ø 15,87
2.0	85	09/02→10/10		01/03→; für Linkslenker; → 05/10		24.2415-1701.3	030095	Ø 15,87
				01/03→; für Rechtslenker; → 05/10		24.2415-1702.3	030096	Ø 15,87
<b> Nehmerzylinder, Kupplung</b>								
1.4	55	01/03→09/10		→ 05/10; Getriebetyp: MQ-250		24.2519-1701.3	040075	Ø 19,05
1.6	75	01/03→09/10						
1.9 TDI	77	07/05→09/10						
1.8 T	110	01/03→09/10		12/03→ 05/10; Getriebetyp: MQ-250		24.2519-1701.3	040075	Ø 19,05
1.9 TDI	74	06/03→09/10		07/03→ 05/10; Getriebetyp: MQ-250		24.2519-1701.3	040075	Ø 19,05
2.0	85	09/02→10/10		01/03→ 05/10; Getriebetyp: MQ-250		24.2519-1701.3	040075	Ø 19,05












	kW			 	! #		
<b>VW - PASSAT (3A2, 35I) 02/88→12/97</b>							
 <b>Geberzylinder, Kupplung</b>							
1.6	74	10/94→08/96		für Linkslenker		<b>03.2419-1206.3 030074</b>	Ø 19,05
1.9 TDI	66	10/93→08/96					
1.9 TDI	81	03/96→08/96					
2.0	79	03/95→08/96					
2.0 16V	110	01/94→08/96					
1.8	55	08/90→08/96		10/93→; für Linkslenker		<b>03.2419-1206.3 030074</b>	Ø 19,05
1.8	66	02/88→08/96					
1.8 G60 Syncro	118	08/88→08/96		→ 10/93; für Linkslenker		<b>03.2419-9310.3 030027</b>	Ø 19,05
1.9 TD	55	03/91→08/96		10/93→; für Linkslenker		<b>03.2419-1206.3 030074</b>	Ø 19,05
2.8 VR6	128	06/91→08/96		→ 10/93; für Linkslenker		<b>03.2419-9310.3 030027</b>	Ø 19,05
2.0	85	02/90→08/96		10/93→; für Linkslenker		<b>03.2419-1206.3 030074</b>	Ø 19,05
				03/90→ 10/93; für Linkslenker		<b>03.2419-9310.3 030027</b>	Ø 19,05
2.0 Syncro	85	10/90→08/96		01/94→; für Linkslenker		<b>03.2419-1206.3 030074</b>	Ø 19,05
				→ 10/93; für Linkslenker		<b>03.2419-9310.3 030027</b>	Ø 19,05
 <b>Nehmerzylinder, Kupplung</b>							
1.6	74	10/94→08/96				<b>24.2523-0908.3 040049</b>	Ø 23
1.9 TDI	66	10/93→08/96					
1.9 TDI	81	03/96→08/96					
2.0	79	03/95→08/96					
2.0 16V	110	01/94→08/96					
1.8	55	08/90→08/96		10/93→		<b>24.2523-0908.3 040049</b>	Ø 23
1.8	66	02/88→08/96					
1.8 G60 Syncro	118	08/88→08/96		→ 10/93		<b>24.2523-0908.3 040049</b>	Ø 23
1.9 TD	55	03/91→08/96		10/93→		<b>24.2523-0908.3 040049</b>	Ø 23
2.8 VR6	128	06/91→08/96		→ 10/93		<b>24.2523-0908.3 040049</b>	Ø 23
2.0	85	02/90→08/96		10/93→		<b>24.2523-0908.3 040049</b>	Ø 23
				03/90→ 10/93		<b>24.2523-0908.3 040049</b>	Ø 23
2.0 Syncro	85	10/90→08/96		01/94→		<b>24.2523-0908.3 040049</b>	Ø 23
				→ 10/93		<b>24.2523-0908.3 040049</b>	Ø 23
 <b>Seilzug, Kupplungsbetätigung</b>							
1.8	55	08/90→08/96		→ 10/93; für Linkslenker		<b>24.3728-0124.2 590124</b>	L= 1.295 + AUT
1.9 TD	55	03/91→08/96					
1.8	66	02/88→08/96		04/88→ 10/93; für Linkslenker		<b>24.3728-0124.2 590124</b>	L= 1.295 + AUT
<b>VW - PASSAT (3B2) 08/96→12/01</b>							
 <b>Geberzylinder, Kupplung</b>							
1.6	74	10/96→11/00		3B-V-100001→ 3B-Y-125000; für Rechtslenker		<b>24.2419-1705.3 030090</b>	Ø 19,05
1.8	112	01/00→12/01					
1.8 T	110	10/96→11/00		→ 3B-V-100000; für Linkslenker		<b>24.2419-1706.3 030091</b>	Ø 19,05
2.3 VR5	110	10/96→11/00					
2.8 V6	132	05/97→09/99		3B-V-100001→; für Linkslenker		<b>24.2419-1707.3 030092</b>	Ø 19,05
2.8 V6	140	09/99→11/00					
2.8 V6	142	08/96→11/00					
1.8	85	01/97→11/00		3B-V-100001→ 3B-Y-125000; für Rechtslenker		<b>24.2419-1705.3 030090</b>	Ø 19,05
1.8	92	10/96→11/00		→ 3B-V-100000; für Linkslenker		<b>24.2419-1706.3 030091</b>	Ø 19,05
				3B-V-100001→; → 09/00; für Linkslenker		<b>24.2419-1707.3 030092</b>	Ø 19,05
1.8 Syncro/4motion	92	10/96→11/00		→ 3B-Y-125000; für Rechtslenker		<b>24.2419-1705.3 030090</b>	Ø 19,05
				→ 09/00; für Linkslenker		<b>24.2419-1707.3 030092</b>	Ø 19,05
1.9 TDI	66	10/96→11/00		3B-W-070001→ 3B-Y-125000; für Rechtslenker		<b>24.2419-1705.3 030090</b>	Ø 19,05
				→ 3B-W-070000; für Linkslenker		<b>24.2419-1706.3 030091</b>	Ø 19,05
				3B-W-070001→; → 09/00; für Linkslenker		<b>24.2419-1707.3 030092</b>	Ø 19,05
1.9 TDI	74	02/00→11/00		10/00→; für Linkslenker		<b>24.2419-1707.3 030092</b>	Ø 19,05
2.0	88	04/00→11/00					
2.0 4motion	88	04/00→11/00					
1.9 TDI	81	10/96→11/00		3B-W-070001→ 3B-Y-125000; für Rechtslenker		<b>24.2419-1705.3 030090</b>	Ø 19,05
				→ 3B-W-070000; für Linkslenker		<b>24.2419-1706.3 030091</b>	Ø 19,05
				3B-W-070001→; für Linkslenker		<b>24.2419-1707.3 030092</b>	Ø 19,05
1.9 TDI	85	08/98→11/00		für Linkslenker		<b>24.2419-1706.3 030091</b>	Ø 19,05
1.9 TDI 4motion	85	08/99→11/00		→ 3B-Y-125000; für Rechtslenker		<b>24.2419-1705.3 030090</b>	Ø 19,05
1.9 TDI Syncro/4motion	81	10/96→11/00		für Linkslenker		<b>24.2419-1707.3 030092</b>	Ø 19,05
2.3 VR5 Syncro/4motion	110	10/97→11/00					
2.5 TDI Syncro/4motion	110	12/98→11/00					
2.8 Syncro	132	05/97→09/99					
2.8 V6 4motion	140	09/99→11/00					

























	kw			 	! #		
<b>VW - PASSAT (3B2) 08/96→12/01</b>							
 <b>Geberzylinder, Kupplung</b>							
2.8 V6 Syncro/4motion	142	10/96→11/00		→ 3B-Y-125000; für Rechtslenker		<b>24.2419-1705.3 030090</b>	Ø 19,05
				für Linkslenker		<b>24.2419-1707.3 030092</b>	Ø 19,05
2.5 TDI	110	07/98→11/00		08/98→; für Linkslenker		<b>24.2419-1706.3 030091</b>	Ø 19,05
 <b>Nehmerzylinder, Kupplung</b>							
1.6	74	10/96→11/00		→ 3B-V-100000		<b>24.2519-1702.3 040074</b>	Ø 19,05
1.8	85	01/97→11/00					
1.8	92	10/96→11/00		3B-V-100001→		<b>24.2522-1706.3 040090</b>	Ø 22,2
1.8	112	01/00→12/01					
1.8 Syncro/4motion	92	10/96→11/00					
1.8 T	110	10/96→11/00					
2.3 VR5	110	10/96→11/00					
2.3 VR5 Syncro/4motion	110	10/97→11/00					
2.8 Syncro	132	05/97→09/99					
2.8 V6	132	05/97→09/99					
2.8 V6	140	09/99→11/00					
2.8 V6	142	08/96→11/00					
2.8 V6 4motion	140	09/99→11/00					
2.8 V6 Syncro/4motion	142	10/96→11/00					
1.9 TDI	66	10/96→11/00		→ 3B-W-070000		<b>24.2519-1702.3 040074</b>	Ø 19,05
1.9 TDI	81	10/96→11/00					
1.9 TDI	85	08/98→11/00		3B-W-070001→		<b>24.2522-1706.3 040090</b>	Ø 22,2
1.9 TDI 4motion	85	08/99→11/00					
2.5 TDI Syncro/4motion	110	12/98→11/00					
1.9 TDI	74	02/00→11/00		10/00→		<b>24.2522-1706.3 040090</b>	Ø 22,2
2.0	88	04/00→11/00					
1.9 TDI Syncro/4motion	81	10/96→11/00		06/97→; → 3B-W-070000		<b>24.2519-1702.3 040074</b>	Ø 19,05
				3B-W-070001→		<b>24.2522-1706.3 040090</b>	Ø 22,2
2.5 TDI	110	07/98→11/00		08/98→; → 3B-W-070000		<b>24.2519-1702.3 040074</b>	Ø 19,05
				3B-W-070001→		<b>24.2522-1706.3 040090</b>	Ø 22,2
<b>VW - PASSAT (3B3) 11/00→05/05</b>							
 <b>Geberzylinder, Kupplung</b>							
1.6	75	11/00→05/05		3B-V-100001→ 3B-Y-125000;		<b>24.2419-1705.3 030090</b>	Ø 19,05
1.8 T	125	02/01→05/05		für Rechtslenker			
1.8 T 20V	110	11/00→05/05		→ 3B-V-100000; für Linkslenker		<b>24.2419-1706.3 030091</b>	Ø 19,05
2.3 V5	125	11/00→05/05					
2.8	142	05/02→05/03		3B-V-100001→; für Linkslenker		<b>24.2419-1707.3 030092</b>	Ø 19,05
1.8 T 4motion	125	03/01→05/05		→ 3B-Y-125000; für Rechtslenker		<b>24.2419-1705.3 030090</b>	Ø 19,05
1.9 TDI	74	11/00→05/05		für Linkslenker		<b>24.2419-1707.3 030092</b>	Ø 19,05
1.9 TDI	96	11/00→05/05					
1.9 TDI 4motion	96	11/00→05/05					
2.0	85	11/00→05/05					
2.0 4motion	85	11/00→05/05					
2.0 TDI	100	12/03→05/05					
4.0 W8 4motion	202	09/01→09/04					
2.0	96	11/01→05/05		05/02→; für Linkslenker		<b>24.2419-1707.3 030092</b>	Ø 19,05
2.3 V5 4motion	125	11/00→05/05		→ 3B-Y-125000; für Rechtslenker		<b>24.2419-1705.3 030090</b>	Ø 19,05
2.5 TDI 4motion	110	11/00→05/05					
2.5 TDI 4motion	132	01/03→05/05		für Linkslenker		<b>24.2419-1707.3 030092</b>	Ø 19,05
2.8 4motion	142	11/00→05/05					
2.5 TDI	110	11/00→05/05		für Linkslenker		<b>24.2419-1706.3 030091</b>	Ø 19,05
2.5 TDI	120	05/03→05/05					
 <b>Nehmerzylinder, Kupplung</b>							
1.6	75	11/00→05/05		→ 3B-V-100000		<b>24.2519-1702.3 040074</b>	Ø 19,05
1.8 T	125	02/01→05/05					
1.8 T 20V	110	11/00→05/05		3B-V-100001→		<b>24.2522-1706.3 040090</b>	Ø 22,2
1.8 T 4motion	125	03/01→05/05					
2.3 V5	125	11/00→05/05					
2.3 V5 4motion	125	11/00→05/05					
2.8	142	05/02→05/03					
2.8 4motion	142	11/00→05/05					
1.9 TDI	74	11/00→05/05				<b>24.2522-1706.3 040090</b>	Ø 22,2
1.9 TDI	96	11/00→05/05					
1.9 TDI 4motion	96	11/00→05/05					
2.0	85	11/00→05/05					
2.0 TDI	100	12/03→05/05					
2.0	96	11/01→05/05		05/02→		<b>24.2522-1706.3 040090</b>	Ø 22,2
2.5 TDI	110	11/00→05/05		→ 3B-W-070000		<b>24.2519-1702.3 040074</b>	Ø 19,05
2.5 TDI	120	05/03→05/05					
2.5 TDI 4motion	110	11/00→05/05		3B-W-070001→		<b>24.2522-1706.3 040090</b>	Ø 22,2
2.5 TDI 4motion	132	01/03→05/05					













	kW			 	! #		
<b>VW - PASSAT (3C2) 03/05→11/10</b>							
 <b>Nehmerzylinder, Kupplung</b>							
1.4 TSI	90	05/07→07/10		10/07→; Getriebetyp: MQ-200		24.2519-1706.3 040096	Ø 19,05
1.8 TSI	118	05/07→07/10					
1.4 TSI EcoFuel	110	01/09→07/10		Getriebetyp: MQ-200		24.2519-1706.3 040096	Ø 19,05
1.6	75	05/05→07/10					
1.6 FSI	85	03/05→06/08					
1.6 TDI	77	08/09→07/10					
1.8 TSI	112	11/09→07/10					
2.0 FSI	147	07/05→07/10					
2.0 TDI	81	11/08→07/10					
2.0 TDI	88	11/05→05/07					
2.0 TDI	90	08/05→07/06					
2.0 TDI	103	03/05→05/09					
2.0 TDI	120	08/05→05/09					
2.0 TDI	125	08/05→07/10					
2.0 TDI 16V	103	03/05→07/10					
2.0 TDI 4motion	103	03/05→05/09					
2.0 TDI 4motion	125	05/09→07/10					
3.2 FSI 4motion	184	11/05→07/10					
3.6 R36 4motion	220	04/07→07/10					
1.9 TDI	77	03/05→11/08		Getriebetyp: MQ-250		24.2519-1705.3 040095	Ø 19,05
2.0 FSI	110	03/05→07/10		Getriebetyp: MQ-200		24.2519-1706.3 040096	Ø 19,05
2.0 FSI	125	08/07→07/10					
2.0 FSI 4motion	110	09/05→07/10					
2.0 BlueTDI	105	01/09→11/10		→ 07/10; Getriebetyp: MQ-200		24.2519-1706.3 040096	Ø 19,05
2.0 TDI	100	03/05→11/10					
2.0 TDI 16V 4motion	103	03/05→08/10					
<b>Zentralausrücker, Kupplung</b>							
2.0 BlueTDI	105	01/09→11/10		→ 07/10		24.2531-5004.3 090011	Ø 31
2.0 TDI	100	03/05→11/10					
2.0 TDI 16V 4motion	103	03/05→08/10					
2.0 FSI	147	07/05→07/10				24.2531-5004.3 090011	Ø 31
2.0 TDI	81	11/08→07/10					
2.0 TDI	88	11/05→05/07					
2.0 TDI	90	08/05→07/06					
2.0 TDI	103	03/05→05/09					
2.0 TDI	120	08/05→05/09					
2.0 TDI	125	08/05→07/10					
2.0 TDI 16V	103	03/05→07/10					
2.0 TDI 4motion	103	03/05→05/09					
2.0 TDI 4motion	125	05/09→07/10					
<b>VW - PASSAT (3G2) 08/14→</b>							
 <b>Nehmerzylinder, Kupplung</b>							
1.4 GTE Hybrid	115	06/15→		+PR 0EJ		24.2519-1706.3 040096	Ø 19,05
1.4 TSI	92	11/14→					
1.4 TSI	110	11/14→					
1.4 TSI 4motion	110	02/15→					
1.8 TSI	132	02/15→					
2.0 TDI	110	11/14→					
2.0 TDI	135	07/15→					
2.0 TDI	140	11/14→					
2.0 TDI 4motion	110	02/15→					
2.0 TDI 4motion	140	11/14→					
2.0 TSI 4motion	206	05/15→					
1.6 TDI	88	08/14→		11/14→; +PR 0EJ		24.2519-1706.3 040096	Ø 19,05
2.0 TDI 4motion	176	08/14→					
2.0 TSI	162	02/15→		05/15→; +PR 0EJ		24.2519-1706.3 040096	Ø 19,05
<b>VW - PASSAT (362) 08/10→12/14</b>							
 <b>Nehmerzylinder, Kupplung</b>							
1.4 TSI	90	08/10→12/14		→ 10/14; +PR 0EJ		24.2519-1705.3 040095	Ø 19,05
1.4 TSI	118	11/12→12/14					
1.4 TSI EcoFuel	110	08/10→12/14		→ 10/14; +PR OEM		24.2519-1706.3 040096	Ø 19,05
1.4 TSI MultiFuel	118	11/10→12/14					
1.6 TDI	77	08/10→12/14					
1.8 TSI	112	02/11→12/14					
1.8 TSI	118	08/10→12/14					
2.0 TDI	100	08/10→12/14					
2.0 TDI	103	08/10→12/14					
2.0 TDI	125	08/10→12/14					
2.0 TDI	130	12/12→12/14					
2.0 TDI 4motion	103	08/10→12/14					
2.0 TDI 4motion	130	01/13→12/14					
2.0 TSI	155	11/10→12/14					
3.6 FSI 4motion	220	01/11→12/14					
2.0 TDI 4motion	125	08/10→01/13		+PR 0EJ		24.2519-1705.3 040095	Ø 19,05
				+PR OEM		24.2519-1706.3 040096	Ø 19,05






























	kW			 	! #		
<b>VW - PASSAT ALLTRACK (3G5) 05/15→</b>							
 <b>Nehmerzylinder, Kupplung</b>							
1.4 TSI 4motion	110	05/15→		+PR 0EC,0EN		24.2519-1706.3 040096	Ø 19,05
2.0 TDI 4motion	110	05/15→					
2.0 TDI 4motion	135	07/15→					
2.0 TDI 4motion	140	05/15→					
2.0 TDI 4motion	176	05/15→					
2.0 TSI 4motion	162	07/15→					
<b>VW - PASSAT ALLTRACK (365) 01/12→12/14</b>							
 <b>Nehmerzylinder, Kupplung</b>							
1.8 TSI	112	01/12→12/14		+PR 0EJ		24.2519-1705.3 040095	Ø 19,05
1.8 TSI	118	01/12→12/14					
2.0 TDI	103	01/12→12/14		+PR 0EM, 0EN		24.2519-1706.3 040096	Ø 19,05
2.0 TDI 4motion	103	01/12→12/14					
2.0 TDI 4motion	125	01/12→12/14					
2.0 TDI 4motion	130	01/13→12/14					
2.0 TSI 4motion	155	01/12→12/14					
<b>VW - PASSAT CC (357) 05/08→01/12</b>							
 <b>Nehmerzylinder, Kupplung</b>							
1.4 TSI MultiFuel	118	01/11→01/12		→ 09/11; +PR 0EJ		24.2519-1705.3 040095	Ø 19,05
1.8 TSI	118	06/08→01/12					
2.0 TDI	103	06/08→01/12					
2.0 TDI	125	06/08→01/12					
2.0 TDI 4motion	103	08/09→01/12					
2.0 TDI 4motion	125	11/09→01/12					
2.0 TSI	147	06/08→01/12					
2.0 TSI	155	11/10→01/12					
3.6 FSI 4motion	206	06/08→01/12					
1.8 TSI	112	11/08→05/10		+PR 0EJ		24.2519-1705.3 040095	Ø 19,05
2.0 BlueTDI	105	05/09→11/10					
2.0 TDI	100	06/08→05/11					
2.0 TDI	120	05/08→05/11					
2.0 TDI	120	05/08→05/11					
3.6 FSI 4motion	220	06/08→05/10					
<b>Zentralausrücker, Kupplung</b>							
2.0 BlueTDI	105	05/09→11/10				24.2531-5004.3 090011	Ø 31
2.0 TDI	100	06/08→05/11					
2.0 TDI	120	05/08→05/11					
2.0 TDI	103	06/08→01/12		→ 09/11		24.2531-5004.3 090011	Ø 31
2.0 TDI 4motion	103	08/09→01/12					
2.0 TDI 4motion	125	11/09→01/12					
2.0 TSI	147	06/08→01/12					
2.0 TSI	155	11/10→01/12					
<b>VW - PASSAT Kombi (3B5) 05/97→12/01</b>							
 <b>Geberzylinder, Kupplung</b>							
1.6	74	06/97→11/00		3B-V-100001→ 3B-Y-125000; für Rechtslenker		24.2419-1705.3 030090	Ø 19,05
1.8	112	01/00→12/01					
1.8 T	110	06/97→11/00		→ 3B-V-100000; für Linkslenker		24.2419-1706.3 030091	Ø 19,05
2.3 VR5	110	06/97→11/00					
2.8 V6	132	09/97→09/99		3B-V-100001→; für Linkslenker		24.2419-1707.3 030092	Ø 19,05
2.8 V6	140	09/99→11/00					
2.8 V6	142	06/97→11/00					
1.8	85	06/97→11/00		3B-V-100001→ 3B-Y-125000; für Rechtslenker		24.2419-1705.3 030090	Ø 19,05
1.8	92	06/97→11/00		→ 3B-V-100000; für Linkslenker		24.2419-1706.3 030091	Ø 19,05
				3B-V-100001→; → 09/00; für Linkslenker		24.2419-1707.3 030092	Ø 19,05
1.8 Syncro/4motion	92	06/97→11/00		→ 3B-Y-125000; für Rechtslenker		24.2419-1705.3 030090	Ø 19,05
				→ 09/00; für Linkslenker		24.2419-1707.3 030092	Ø 19,05
1.9 TDI	66	06/97→11/00		3B-W-070001→ 3B-Y-125000; für Rechtslenker		24.2419-1705.3 030090	Ø 19,05
				→ 3B-W-070000; für Linkslenker		24.2419-1706.3 030091	Ø 19,05
				3B-W-070001→; → 09/00; für Linkslenker		24.2419-1707.3 030092	Ø 19,05
1.9 TDI	74	02/00→11/00		10/00→; für Linkslenker		24.2419-1707.3 030092	Ø 19,05
2.0	88	04/00→11/00					
2.0 4motion	88	04/00→11/00					
1.9 TDI	81	06/97→11/00		3B-W-070001→ 3B-Y-125000; für Rechtslenker		24.2419-1705.3 030090	Ø 19,05
				→ 3B-W-070000; für Linkslenker		24.2419-1706.3 030091	Ø 19,05
				3B-W-070001→; für Linkslenker		24.2419-1707.3 030092	Ø 19,05
1.9 TDI	85	08/98→11/00		für Linkslenker		24.2419-1706.3 030091	Ø 19,05
1.9 TDI 4motion	85	08/99→11/00		→ 3B-Y-125000; für Rechtslenker		24.2419-1705.3 030090	Ø 19,05
1.9 TDI Syncro/4motion	81	06/97→11/00					
2.3 VR5 Syncro/4motion	110	10/97→11/00		für Linkslenker		24.2419-1707.3 030092	Ø 19,05














	kw			 	! #		
<b>VW - PASSAT Kombi (3B5) 05/97→12/01</b>							
 <b>Geberzylinder, Kupplung</b>							
2.5 TDI Syncro/4motion	110	12/98→11/00		→ 3B-Y-125000; für Rechtslenker		<b>24.2419-1705.3 030090</b>	Ø 19,05
2.8 V6 4motion	140	09/99→11/00		für Linkslenker		<b>24.2419-1707.3 030092</b>	Ø 19,05
2.8 V6 Syncro/4motion	142	06/97→11/00					
2.5 TDI	110	07/98→11/00		08/98→; für Linkslenker		<b>24.2419-1706.3 030091</b>	Ø 19,05
 <b>Nehmerzylinder, Kupplung</b>							
1.6	74	06/97→11/00		→ 3B-V-100000		<b>24.2519-1702.3 040074</b>	Ø 19,05
1.8	85	06/97→11/00		3B-V-100001→		<b>24.2522-1706.3 040090</b>	Ø 22,2
1.8	92	06/97→11/00					
1.8	112	01/00→12/01					
1.8 Syncro/4motion	92	06/97→11/00					
1.8 T	110	06/97→11/00					
2.3 VR5	110	06/97→11/00					
2.3 VR5 Syncro/4motion	110	10/97→11/00					
2.8 V6	132	09/97→09/99					
2.8 V6	140	09/99→11/00					
2.8 V6	142	06/97→11/00					
2.8 V6 4motion	140	09/99→11/00					
2.8 V6 Syncro/4motion	142	06/97→11/00					
1.9 TDI	66	06/97→11/00		→ 3B-W-070000		<b>24.2519-1702.3 040074</b>	Ø 19,05
1.9 TDI	81	06/97→11/00		3B-W-070001→		<b>24.2522-1706.3 040090</b>	Ø 22,2
1.9 TDI	85	08/98→11/00					
1.9 TDI 4motion	85	08/99→11/00					
1.9 TDI Syncro/4motion	81	06/97→11/00					
2.5 TDI Syncro/4motion	110	12/98→11/00					
1.9 TDI	74	02/00→11/00		10/00→		<b>24.2522-1706.3 040090</b>	Ø 22,2
2.0	88	04/00→11/00					
2.5 TDI	110	07/98→11/00		08/98→; → 3B-W-070000		<b>24.2519-1702.3 040074</b>	Ø 19,05
				3B-W-070001→		<b>24.2522-1706.3 040090</b>	Ø 22,2
<b>VW - PASSAT Variant (3A5, 35I) 02/88→06/97</b>							
 <b>Geberzylinder, Kupplung</b>							
1.6	74	07/94→12/95		10/94→; für Linkslenker		<b>03.2419-1206.3 030074</b>	Ø 19,05
1.8	55	08/90→05/97		10/93→ 12/96; für Linkslenker		<b>03.2419-1206.3 030074</b>	Ø 19,05
1.8	66	02/88→05/97					
1.8 G60 Syncro	118	08/88→05/97		→ 10/93; für Linkslenker		<b>03.2419-9310.3 030027</b>	Ø 19,05
1.9 TD	55	03/91→05/97		10/93→ 12/96; für Linkslenker		<b>03.2419-1206.3 030074</b>	Ø 19,05
2.8 VR6	128	06/91→05/97		→ 10/93; für Linkslenker		<b>03.2419-9310.3 030027</b>	Ø 19,05
1.9 TDI	66	10/93→05/97		→ 12/96; für Linkslenker		<b>03.2419-1206.3 030074</b>	Ø 19,05
1.9 TDI	81	03/96→05/97					
2.0 16V	110	01/94→05/97					
2.0	79	03/95→08/96		für Linkslenker		<b>03.2419-1206.3 030074</b>	Ø 19,05
2.0	85	10/93→10/96					
2.0	85	02/90→05/97		10/93→ 12/96; für Linkslenker		<b>03.2419-1206.3 030074</b>	Ø 19,05
				03/90→ 10/93; für Linkslenker		<b>03.2419-9310.3 030027</b>	Ø 19,05
2.0 Syncro	85	10/90→05/97		01/94→ 12/96; für Linkslenker		<b>03.2419-1206.3 030074</b>	Ø 19,05
				→ 10/93; für Linkslenker		<b>03.2419-9310.3 030027</b>	Ø 19,05
2.9 VR6 Syncro	135	01/94→05/97		10/94→ 12/96; für Linkslenker		<b>03.2419-1206.3 030074</b>	Ø 19,05
 <b>Nehmerzylinder, Kupplung</b>							
1.6	74	07/94→12/95		10/94→		<b>24.2523-0908.3 040049</b>	Ø 23
1.8	55	08/90→05/97		10/93→ 12/96		<b>24.2523-0908.3 040049</b>	Ø 23
1.8	66	02/88→05/97					
1.8 G60 Syncro	118	08/88→05/97		→ 10/93		<b>24.2523-0908.3 040049</b>	Ø 23
1.9 TD	55	03/91→05/97		→ 10/93		<b>24.2523-0908.3 040049</b>	Ø 23
2.8 VR6	128	06/91→05/97		10/93→ 12/96		<b>24.2523-0908.3 040049</b>	Ø 23
1.9 TDI	66	10/93→05/97		→ 12/96		<b>24.2523-0908.3 040049</b>	Ø 23
1.9 TDI	81	03/96→05/97					
2.0 16V	110	01/94→05/97					
2.0	79	03/95→08/96				<b>24.2523-0908.3 040049</b>	Ø 23
2.0	85	10/93→10/96					
2.0	85	02/90→05/97		03/90→ 10/93		<b>24.2523-0908.3 040049</b>	Ø 23
				10/93→ 12/96		<b>24.2523-0908.3 040049</b>	Ø 23
2.0 Syncro	85	10/90→05/97		01/94→ 12/96		<b>24.2523-0908.3 040049</b>	Ø 23
				→ 10/93		<b>24.2523-0908.3 040049</b>	Ø 23
2.9 VR6 Syncro	135	01/94→05/97		10/94→ 12/96		<b>24.2523-0908.3 040049</b>	Ø 23
 <b>Seilzug, Kupplungsbetätigung</b>							
1.8	55	08/90→05/97		→ 10/93; für Linkslenker		<b>24.3728-0124.2 590124</b>	L= 1.295 + AUT
1.9 TD	55	03/91→05/97					
1.8	66	02/88→05/97		04/88→ 10/93; für Linkslenker		<b>24.3728-0124.2 590124</b>	L= 1.295 + AUT










	kW			 	! #		
<b>VW - PASSAT Variant (3B6) 10/00→08/05</b>							
 <b>Geberzylinder, Kupplung</b>							
1.6 1.8 T 20V 2.3 VR5	75 110 125	11/00→05/05 11/00→05/05 11/00→05/05		3B-V-100001→ 3B-Y-125000; für Rechtslenker		24.2419-1705.3 030090	Ø 19,05
				→ 3B-V-100000; für Linkslenker		24.2419-1706.3 030091	Ø 19,05
				3B-V-100001→; für Linkslenker		24.2419-1707.3 030092	Ø 19,05
1.8 T 2.8	125 142	05/02→08/05 10/00→08/05		3B-V-100001→ 3B-Y-125000; für Rechtslenker		24.2419-1705.3 030090	Ø 19,05
				→ 3B-V-100000; für Linkslenker		24.2419-1706.3 030091	Ø 19,05
				3B-V-100001→; → 06/05; für Linkslenker		24.2419-1707.3 030092	Ø 19,05
1.9 TDI 1.9 TDI 1.9 TDI 4motion 2.0 2.0 4motion 2.0 TDI 4.0 W8 4motion	74 96 96 85 85 100 202	11/00→05/05 11/00→05/05 11/00→05/05 11/00→05/05 11/00→05/05 12/03→05/05 09/01→09/04		für Linkslenker		24.2419-1707.3 030092	Ø 19,05
2.0	96	11/01→05/05		05/02→; für Linkslenker		24.2419-1707.3 030092	Ø 19,05
2.3 VR5 4motion 2.5 TDI 4motion 2.5 TDI 4motion 2.8 4motion	125 110 132 142	11/00→05/05 11/00→05/05 01/03→05/05 11/00→05/05		→ 3B-Y-125000; für Rechtslenker		24.2419-1705.3 030090	Ø 19,05
				für Linkslenker		24.2419-1707.3 030092	Ø 19,05
2.5 TDI 2.5 TDI	110 120	11/00→05/05 05/03→05/05		für Linkslenker		24.2419-1706.3 030091	Ø 19,05
 <b>Nehmerzylinder, Kupplung</b>							
1.6 1.8 T 20V 2.3 VR5 2.3 VR5 4motion 2.8 4motion	75 110 125 125 142	11/00→05/05 11/00→05/05 11/00→05/05 11/00→05/05 11/00→05/05		→ 3B-V-100000		24.2519-1702.3 040074	Ø 19,05
				3B-V-100001→		24.2522-1706.3 040090	Ø 22,2
1.8 T 2.8	125 142	05/02→08/05 10/00→08/05		→ 3B-V-100000		24.2519-1702.3 040074	Ø 19,05
				3B-V-100001→; → 06/05		24.2522-1706.3 040090	Ø 22,2
1.9 TDI 1.9 TDI 1.9 TDI 4motion 2.0 2.0 TDI	74 96 96 85 100	11/00→05/05 11/00→05/05 11/00→05/05 11/00→05/05 12/03→05/05				24.2522-1706.3 040090	Ø 22,2
2.0	96	11/01→05/05		05/02→		24.2522-1706.3 040090	Ø 22,2
2.5 TDI 2.5 TDI 2.5 TDI 4motion 2.5 TDI 4motion	110 120 110 132	11/00→05/05 05/03→05/05 11/00→05/05 01/03→05/05		→ 3B-W-070000		24.2519-1702.3 040074	Ø 19,05
				3B-W-070001→		24.2522-1706.3 040090	Ø 22,2
<b>VW - PASSAT Variant (3C5) 08/05→10/11</b>							
 <b>Nehmerzylinder, Kupplung</b>							
1.4 TSI 1.8 TSI	90 118	05/07→11/10 05/07→10/11		10/07→ 07/10; Getriebetyp: MQ-200		24.2519-1706.3 040096	Ø 19,05
1.4 TSI EcoFuel 1.6 1.6 TDI 1.8 TSI 2.0 BlueTDI 2.0 FSI 2.0 FSI 4motion 2.0 TDI 2.0 TDI 2.0 TDI 2.0 TDI 16V 2.0 TDI 4motion 3.2 FSI 4motion 3.6 R36 4motion	110 75 77 112 105 147 110 81 100 125 103 125 184 220	01/09→11/10 08/05→11/10 08/09→11/10 11/09→11/10 01/09→11/10 08/05→11/10 09/05→11/10 11/08→11/10 08/05→11/10 08/05→11/10 08/05→11/10 05/09→11/10 11/05→11/10 04/07→11/10		→ 07/10; Getriebetyp: MQ-200		24.2519-1706.3 040096	Ø 19,05
1.6 FSI 2.0 TDI 2.0 TDI 2.0 TDI 2.0 TDI	85 88 90 103 120	08/05→06/08 11/05→05/07 08/05→02/06 08/05→05/09 08/05→05/09		Getriebetyp: MQ-200		24.2519-1706.3 040096	Ø 19,05
1.9 TDI	77	08/05→11/08		Getriebetyp: MQ-250		24.2519-1705.3 040095	Ø 19,05
				Getriebetyp: MQ-200		24.2519-1706.3 040096	Ø 19,05
2.0 FSI 2.0 FSI	110 125	08/05→11/10 08/07→11/10		→ 07/10; Getriebetyp: MQ-250		24.2519-1705.3 040095	Ø 19,05
				→ 07/10; Getriebetyp: MQ-200		24.2519-1706.3 040096	Ø 19,05
2.0 TDI 16V 4motion 2.0 TDI 4motion	103 103	08/05→11/10 08/05→05/09		09/05→ 07/10; Getriebetyp: MQ-200		24.2519-1706.3 040096	Ø 19,05
				09/05→; Getriebetyp: MQ-200		24.2519-1706.3 040096	Ø 19,05
<b>Zentralausrücker, Kupplung</b>							
2.0 BlueTDI 2.0 FSI	105 147	01/09→11/10 08/05→11/10		→ 07/10		24.2531-5004.3 090011	Ø 31

	kw					! #		
<b>VW - PASSAT Variant (3C5) 08/05→10/11</b>								
<b>Zentralausrücker, Kupplung</b>								
2.0 TDI	81	11/08→11/10		→ 07/10			24.2531-5004.3 090011	Ø 31
2.0 TDI	100	08/05→11/10						
2.0 TDI	125	08/05→11/10						
2.0 TDI 16V	103	08/05→11/10						
2.0 TDI 4motion	125	05/09→11/10						
2.0 TDI	88	11/05→05/07					24.2531-5004.3 090011	Ø 31
2.0 TDI	90	08/05→02/06						
2.0 TDI	103	08/05→05/09						
2.0 TDI	120	08/05→05/09						
2.0 TDI 16V 4motion	103	08/05→11/10		09/05→ 07/10			24.2531-5004.3 090011	Ø 31
2.0 TDI 4motion	103	08/05→05/09		09/05→			24.2531-5004.3 090011	Ø 31
<b>VW - PASSAT Variant (3G5) 08/14→</b>								
<b> Nehmerzylinder, Kupplung</b>								
1.4 GTE Hybrid	115	06/15→		+PR 0EJ			24.2519-1706.3 040096	Ø 19,05
1.4 TSI	92	11/14→						
1.4 TSI	110	11/14→						
1.4 TSI 4motion	110	02/15→						
1.8 TSI	132	02/15→						
2.0 TDI	110	11/14→						
2.0 TDI	135	07/15→						
2.0 TDI	140	11/14→						
2.0 TDI 4motion	110	02/15→						
2.0 TDI 4motion	140	11/14→						
2.0 TSI 4motion	206	05/15→						
1.6 TDI	88	08/14→		11/14→; +PR 0EJ			24.2519-1706.3 040096	Ø 19,05
2.0 TDI 4motion	176	08/14→						
2.0 TSI	162	02/15→		05/15→; +PR 0EJ			24.2519-1706.3 040096	Ø 19,05
<b>VW - PASSAT Variant (365) 08/10→12/14</b>								
<b> Nehmerzylinder, Kupplung</b>								
1.4 TSI	90	08/10→12/14		→ 10/14; +PR 0EJ			24.2519-1705.3 040095	Ø 19,05
1.4 TSI	118	11/12→12/14						
1.4 TSI EcoFuel	110	08/10→12/14		→ 10/14; +PR OEM			24.2519-1706.3 040096	Ø 19,05
1.4 TSI MultiFuel	118	11/10→12/14						
1.6 TDI	77	08/10→12/14						
1.8 TSI	112	02/11→12/14						
1.8 TSI	118	08/10→12/14						
2.0 TDI	100	08/10→12/14						
2.0 TDI	103	08/10→12/14						
2.0 TDI	125	08/10→12/14						
2.0 TDI	130	12/12→12/14						
2.0 TDI 4motion	103	08/10→12/14						
2.0 TDI 4motion	130	01/13→12/14						
2.0 TSI	155	11/10→12/14						
3.6 FSI 4motion	220	01/11→12/14						
2.0 TDI 4motion	125	08/10→01/13		+PR 0EJ			24.2519-1705.3 040095	Ø 19,05
				+PR OEM			24.2519-1706.3 040096	Ø 19,05
<b>VW - POLO (6N1) 10/94→10/99</b>								
<b> Seilzug, Kupplungsbetätigung</b>								
1.7 SDI	42	04/97→10/99		05/97→; für Linkslenker; nicht für Fahrschulwagen			24.3728-2707.2 592707	L= 1.047 + AUT
100 1.4 16V	74	04/96→10/99		für Linkslenker; nicht für Fahrschulwagen			24.3728-2707.2 592707	L= 1.047 + AUT
120 1.6 16V GTI	88	09/98→10/99						
45 1.0	33	10/94→09/96						
50 1.0	37	09/96→10/99						
55 1.3	40	10/94→07/95						
55 1.4	40	08/95→10/99						
60 1.4	44	07/95→10/99						
60 1.7 SDI	44	08/97→10/99						
64 1.9 D	47	10/94→10/99						
64 1.9 SDI	47	07/96→10/99						
75 1.6 4motion	55	08/95→10/99						
75 1.6	55	10/94→10/99		→ 09/99; für Linkslenker; nicht für Fahrschulwagen			24.3728-2707.2 592707	L= 1.047 + AUT
<b>VW - POLO (6N2) 10/99→10/01</b>								
<b> Nehmerzylinder, Kupplung</b>								
1.4 TDI	55	10/99→09/01					24.2519-1701.3 040075	Ø 19,05
<b> Seilzug, Kupplungsbetätigung</b>								
1.0	37	10/99→09/01		für Linkslenker; nicht für Fahrschulwagen			24.3728-2707.2 592707	L= 1.047 + AUT
1.4	40	10/99→09/01						
1.4	44	10/99→09/01						
↓								













	kW			 	! #		
<b>VW - POLO (6N2) 10/99→10/01</b>							
 <b>Seilzug, Kupplungsbetätigung</b>							
1.4 16V	55	10/99→09/01		für Linkslenker; nicht für Fahrschulwagen		24.3728-2707.2 592707	L= 1.047 + AUT
1.4 16V	74	10/99→09/01					
1.6 16V GTI	92	10/99→09/01					
1.7 SDI	44	10/99→09/01					
1.9 D	47	10/99→09/01					
1.9 SDI	47	10/99→09/01					
<b>VW - POLO (6R, 6C) 06/09→</b>							
 <b>Nehmerzylinder, Kupplung</b>							
1.0	44	01/14→		+PR OEM		24.2519-1706.3 040096	Ø 19,05
1.0	55	01/14→					
1.0 TSI	70	11/14→					
1.0 TSI	81	11/14→					
1.2	44	06/09→					
1.2	51	06/09→					
1.2 TDI	55	10/09→					
1.2 TSI	66	05/11→05/14					
1.2 TSI	77	11/09→					
1.2 TSI	81	01/14→					
1.2 TSI 16V	66	02/14→					
1.4	63	06/09→					
1.4 BiFuel	60	03/10→01/11					
1.4 GTI	132	05/10→					
1.4 TDI	55	03/14→					
1.4 TDI	66	02/14→					
1.4 TDI	77	05/14→					
1.4 TSI	103	10/12→					
1.4 TSI	110	05/14→					
1.6	66	07/14→					
1.6	81	07/14→					
1.6 BiFuel	60	01/11→					
1.6 TDI	55	06/09→					
1.6 TDI	66	06/09→					
1.6 TDI	77	06/09→					
1.8 GTI	141	11/14→					
1.8 GTI 230	169	04/16→					
2.0 R WRC	162	08/13→					
1.6	63	05/10→		07/14→; +PR OEM		24.2519-1706.3 040096	Ø 19,05
1.6	77	01/10→					
<b>VW - POLO (9N_) 10/01→01/12</b>							
 <b>Geberzylinder, Kupplung</b>							
1.2	40	01/02→05/07				24.2415-1702.3 030096	Ø 15,87
1.4 FSI	63	02/02→07/06					
1.2	44	05/07→11/09		→ 05/09		24.2415-1702.3 030096	Ø 15,87
1.2 12V	51	05/07→11/09					
1.4 16V	59	05/06→11/09					
1.4 TDI	51	04/05→11/09					
1.4 TDI	59	04/05→11/09					
1.6 16V	77	05/06→11/09					
1.8 GTI	110	09/05→11/09					
1.9 TDI	96	11/03→11/09					
2.0	85	10/04→01/12					
1.2 12V	47	10/01→07/07		11/01→		24.2415-1702.3 030096	Ø 15,87
1.4 16V	55	10/01→05/08					
1.4 16V	74	10/01→05/08					
1.4 TDI	55	10/01→06/05					
1.4	61	08/02→11/09		05/06→ 05/09		24.2415-1702.3 030096	Ø 15,87
1.8 GTi Cup Edition	132	05/06→11/09		06/06→ 05/09		24.2415-1702.3 030096	Ø 15,87
1.9 SDI	47	10/01→11/09		11/01→ 05/09		24.2415-1702.3 030096	Ø 15,87
1.9 TDI	74	10/01→11/09					
 <b>Nehmerzylinder, Kupplung</b>							
1.2	40	01/02→05/07		Getriebetyp: NQ 200		24.2519-1706.3 040096	Ø 19,05
1.4 FSI	63	02/02→07/06					
1.2	44	05/07→11/09		→ 05/09; Getriebetyp: NQ 200		24.2519-1706.3 040096	Ø 19,05
1.2 12V	51	05/07→11/09					
1.4 16V	59	05/06→11/09					
1.4 TDI	51	04/05→11/09					
1.4 TDI	59	04/05→11/09					
1.6 16V	77	05/06→11/09					
1.8 GTI	110	09/05→11/09					
1.9 TDI	96	11/03→11/09					
2.0	85	10/04→01/12					
1.2 12V	47	10/01→07/07		11/01→; Getriebetyp: NQ 200		24.2519-1706.3 040096	Ø 19,05
1.4 16V	55	10/01→05/08					
1.4 16V	74	10/01→05/08					
1.4 TDI	55	10/01→06/05					
1.4	61	08/02→11/09		05/06→ 05/09; Getriebetyp: NQ 200		24.2519-1706.3 040096	Ø 19,05
↓							













	kw			 	! #		
<b>VW - POLO (9N_) 10/01→01/12</b>							
 <b>Nehmerzylinder, Kupplung</b>							
1.8 GTi Cup Edition	132	05/06→11/09		06/06→ 05/09; Getriebetyp: NQ 200		<b>24.2519-1706.3 040096</b>	Ø 19,05
1.9 SDI	47	10/01→11/09		11/01→ 05/09; Getriebetyp: NQ 200		<b>24.2519-1706.3 040096</b>	Ø 19,05
1.9 TDI	74	10/01→11/09					
<b>Zentralausrücker, Kupplung</b>							
1.9 TDI	96	11/03→11/09		→ 05/09		<b>24.2531-5004.3 090011</b>	Ø 31
<b>VW - POLO CLASSIC (6V2) 11/95→07/06</b>							
 <b>Geberzylinder, Kupplung</b>							
1.9 TDI	67	01/97→08/99				<b>03.2419-9510.3 030028</b>	Ø 19,05
90 1.9 TDI	66	09/96→09/01					
110 1.9 TDI	81	06/98→01/02		→ 09/01		<b>03.2419-9510.3 030028</b>	Ø 19,05
 <b>Nehmerzylinder, Kupplung</b>							
1.9 TDI	67	01/97→08/99				<b>24.2523-0908.3 040049</b>	Ø 23
90 1.9 TDI	66	09/96→09/01					
110 1.9 TDI	81	06/98→01/02		→ 09/01		<b>24.2523-0908.3 040049</b>	Ø 23
 <b>Seilzug, Kupplungsbetätigung</b>							
1.9 SDI	48	06/96→09/01		für Linkslenker		<b>24.3728-0128.2 590128</b>	L= 854 + AUT
100 1.6	74	12/95→09/01					
2.0	85	08/99→09/01					
64 1.9 SDI	47	12/95→08/99					
54 1.4	40	01/98→08/99		für Linkslenker		<b>24.3728-2707.2 592707</b>	L= 1.047 + AUT
60 1.4	44	12/95→09/01					
75 1.4 16V	55	10/99→09/01					
64 1.9 D	47	01/96→10/96		für Linkslenker; nicht für Fahrschulwagen		<b>24.3728-2707.2 592707</b>	L= 1.047 + AUT
68 1.9 SDI	50	08/99→01/02		für Linkslenker; → 09/01		<b>24.3728-0128.2 590128</b>	L= 854 + AUT
75 1.6	55	11/95→09/97		05/96→; für Linkslenker		<b>24.3728-2707.2 592707</b>	L= 1.047 + AUT
75 1.6	55	11/95→09/01					
90 1.8	66	01/97→09/01		03/98→; für Linkslenker		<b>24.3728-0128.2 590128</b>	L= 854 + AUT
<b>VW - POLO Kasten (6NF) 09/94→12/99</b>							
 <b>Seilzug, Kupplungsbetätigung</b>							
1.0	33	10/94→12/99		→ 09/96; für Linkslenker; nicht für Fahrschulwagen		<b>24.3728-2707.2 592707</b>	L= 1.047 + AUT
1.4	44	05/98→12/99		für Linkslenker; nicht für Fahrschulwagen		<b>24.3728-2707.2 592707</b>	L= 1.047 + AUT
1.7 SDI	44	08/97→12/99					
1.9 D	47	10/94→12/99					
<b>VW - POLO Stufenheck (9A4) 09/02→</b>							
 <b>Geberzylinder, Kupplung</b>							
1.4	55	07/03→		→ 05/09		<b>24.2415-1702.3 030096</b>	Ø 15,87
1.4	74	11/03→					
1.4 TDI	55	07/03→					
1.9 SDI	47	09/02→					
1.9 TDi	74	09/02→					
2.0	85	09/02→					
1.6	74	09/02→		05/06→ 05/09		<b>24.2415-1702.3 030096</b>	Ø 15,87
 <b>Nehmerzylinder, Kupplung</b>							
1.4	55	07/03→		→ 05/09; Getriebetyp: NQ 200		<b>24.2519-1706.3 040096</b>	Ø 19,05
1.4	74	11/03→					
1.4 TDI	55	07/03→					
1.9 SDI	47	09/02→					
1.9 TDi	74	09/02→					
2.0	85	09/02→					
1.6	74	09/02→		05/06→ 05/09; Getriebetyp: NQ 200		<b>24.2519-1706.3 040096</b>	Ø 19,05
<b>VW - POLO Stufenheck (60_, 61_) 05/09→</b>							
 <b>Nehmerzylinder, Kupplung</b>							
1.6	63	11/10→		07/14→; +PR OEM		<b>24.2519-1706.3 040096</b>	Ø 19,05
1.6	77	05/10→					
<b>VW - POLO Van (6R) 01/14→</b>							
 <b>Nehmerzylinder, Kupplung</b>							
1.0	44	01/14→		+PR OEM		<b>24.2519-1706.3 040096</b>	Ø 19,05
1.0	55	01/14→					
1.0 TSI	70	11/14→					
1.2 TSI	66	02/14→					
1.2 TSI	81	01/14→					
↓							













	kW					! #		
<b>VW - POLO Van (6R) 01/14→</b>								
 <b>Nehmerzylinder, Kupplung</b>								
1.4 TDI	55	03/14→			+PR OEM		24.2519-1706.3 040096	Ø 19,05
1.4 TDI	66	02/14→						
1.4 TSI	110	05/14→						
<b>VW - POLO Variant (6V5) 04/97→09/01</b>								
 <b>Geberzylinder, Kupplung</b>								
1.9 TDI	66	05/97→09/01			für Linkslenker		03.2419-9510.3 030028	Ø 19,05
1.9 TDI	81	06/98→09/01						
 <b>Nehmerzylinder, Kupplung</b>								
1.9 TDI	66	05/97→09/01					24.2523-0908.3 040049	Ø 23
1.9 TDI	81	06/98→09/01						
 <b>Seilzug, Kupplungsbetätigung</b>								
1.4	40	12/98→09/01			für Linkslenker		24.3728-2707.2 592707	L= 1.047 + AUT
1.4	44	05/97→09/01						
1.4 16V	55	10/99→09/01						
1.6	55	05/97→09/01						
1.6	74	05/97→09/01			für Linkslenker		24.3728-0128.2 590128	L= 854 + AUT
<b>VW - SCIROCCO (137, 138) 05/08→</b>								
 <b>Geberzylinder, Kupplung</b>								
1.4 TSI	90	08/08→			09/08→		24.2415-1713.3 030132	Ø 15,87
1.4 TSI	92	11/13→					24.2415-1713.3 030132	Ø 15,87
1.4 TSI	110	07/15→						
2.0 R	188	11/09→						
2.0 R	195	11/09→						
2.0 TDI	100	11/10→						
2.0 TDI	110	11/13→						
2.0 TDI	125	05/09→						
2.0 TDI	130	01/13→						
2.0 TDI	135	05/14→						
2.0 TSI	132	11/13→						
2.0 TSI	155	11/09→05/11						
2.0 TSI	162	11/13→						
1.4 TSI	118	05/08→			08/08→		24.2415-1713.3 030132	Ø 15,87
2.0 TSI	147	05/08→11/09						
2.0 R	206	05/14→			08/14→		24.2415-1713.3 030132	Ø 15,87
2.0 TDI	103	08/08→			10/08→		24.2415-1713.3 030132	Ø 15,87
 <b>Nehmerzylinder, Kupplung</b>								
1.4 TSI	90	08/08→			09/08→; +PR 0EJ		24.2519-1705.3 040095	Ø 19,05
					09/08→; +PR OEM		24.2519-1706.3 040096	Ø 19,05
1.4 TSI	92	11/13→			+PR 0EJ		24.2519-1705.3 040095	Ø 19,05
1.4 TSI	110	07/15→			+PR OEM		24.2519-1706.3 040096	Ø 19,05
2.0 R	188	11/09→						
2.0 R	195	11/09→						
2.0 TDI	100	11/10→						
2.0 TDI	110	11/13→						
2.0 TDI	125	05/09→						
2.0 TDI	130	01/13→						
2.0 TDI	135	05/14→						
2.0 TSI	132	11/13→						
2.0 TSI	155	11/09→05/11						
2.0 TSI	162	11/13→						
1.4 TSI	118	05/08→			08/08→; +PR 0EJ		24.2519-1705.3 040095	Ø 19,05
2.0 TSI	147	05/08→11/09			08/08→; +PR OEM		24.2519-1706.3 040096	Ø 19,05
2.0 R	206	05/14→			08/14→; +PR 0EJ		24.2519-1705.3 040095	Ø 19,05
					08/14→; +PR OEM		24.2519-1706.3 040096	Ø 19,05
2.0 TDI	103	08/08→			10/08→; +PR 0EJ		24.2519-1705.3 040095	Ø 19,05
					10/08→; +PR OEM		24.2519-1706.3 040096	Ø 19,05
<b>Zentralausrücker, Kupplung</b>								
2.0 R	188	11/09→					24.2531-5004.3 090011	Ø 31
2.0 R	195	11/09→						
2.0 TDI	100	11/10→						
2.0 TDI	125	05/09→						
2.0 TSI	155	11/09→05/11						
2.0 TDI	103	08/08→			10/08→		24.2531-5004.3 090011	Ø 31
2.0 TSI	147	05/08→11/09			08/08→		24.2531-5004.3 090011	Ø 31








	kW			 	! #		
<b>VW - SHARAN (7M8, 7M9, 7M6) 05/95→03/10</b>							
 <b>Geberzylinder, Kupplung</b>							
1.8 T 20V	110	09/97→03/10				24.2419-1722.3 030111	Ø 19,05
1.9 TDI	66	09/95→03/10					
1.9 TDI	81	09/96→04/00					
1.9 TDI	96	11/02→03/10					
1.9 TDI	110	06/05→03/10					
2.0	85	09/95→03/10					
2.0 16V	110	09/95→02/00					
2.0 LPG	85	04/06→03/10					
2.0 TDI	100	11/05→03/10					
2.0 TDI	103	11/05→03/10					
2.8 V6 24V	150	04/00→03/10					
2.8 V6 24V 4motion	150	04/00→03/10					
2.8 VR6	128	09/95→04/00					
2.8 VR6 Syncro	128	11/96→04/00					
1.9 TDI	85	04/00→03/10		05/00→		24.2419-1722.3 030111	Ø 19,05
1.9 TDI 4motion	85	04/00→03/10					
<b>Zentralausrücker, Kupplung</b>							
1.8 T 20V	110	09/97→03/10		04/00→		24.2531-5004.3 090011	Ø 31
1.9 TDI	66	09/95→03/10					
1.9 TDI	81	09/96→04/00		→ 03/00		24.2532-5003.3 090013	Ø 32
2.0	85	09/95→03/10					
2.8 VR6	128	09/95→04/00					
2.8 VR6 Syncro	128	11/96→04/00					
1.9 TDI	85	04/00→03/10		05/00→		24.2531-5004.3 090011	Ø 31
1.9 TDI 4motion	85	04/00→03/10					
1.9 TDI	96	11/02→03/10					
1.9 TDI	110	06/05→03/10				24.2531-5004.3 090011	Ø 31
2.0 LPG	85	04/06→03/10					
2.0 TDI	100	11/05→03/10					
2.0 TDI	103	11/05→03/10					
2.8 V6 24V	150	04/00→03/10					
2.8 V6 24V 4motion	150	04/00→03/10					
2.0 16V	110	09/95→02/00				24.2532-5003.3 090013	Ø 32
<b>VW - TIGUAN (5N_) 09/07→</b>							
<b>Zentralausrücker, Kupplung</b>							
1.4 TSI	90	08/10→				24.2531-5004.3 090011	Ø 31
1.4 TSI	92	05/15→					
1.4 TSI	110	05/08→					
1.4 TSI	110	05/15→					
1.4 TSI	118	05/11→					
1.4 TSI 4motion	110	09/07→					
1.4 TSI 4motion	118	05/11→					
2.0 TDI	81	05/10→					
2.0 TDI	103	03/08→					
2.0 TDI 4motion	100	11/07→					
2.0 TDI 4motion	120	02/08→08/09					
2.0 TDI 4motion	130	11/12→					
2.0 TSI 4motion	132	05/11→					
2.0 TSI 4motion	155	05/11→					
2.0 TDI 4motion	103	09/07→		11/07→		24.2531-5004.3 090011	Ø 31
2.0 TDI 4motion	125	09/07→		01/08→		24.2531-5004.3 090011	Ø 31
2.0 TFSI 4motion	125	09/07→		02/08→		24.2531-5004.3 090011	Ø 31
2.0 TFSI 4motion	147	09/07→					
<b>VW - TOURAN (1T1, 1T2) 02/03→05/10</b>							
 <b>Geberzylinder, Kupplung</b>							
1.4 FSI	125	11/06→05/10		11/09→		24.2415-1713.3 030132	Ø 15,87
1.4 TSI EcoFuel	110	05/09→05/10					
1.6	75	07/03→05/10		→ 10/09		24.2415-1713.3 030132	Ø 15,87
1.9 TDI	66	11/04→05/10					
1.9 TDI	77	08/03→05/10					
2.0 FSI	85	10/04→05/10					
2.0 TDI	103	12/05→05/10					
2.0 TDI 16V	103	08/03→05/10					
1.4 TSI	103	02/06→05/10		11/09→		24.2415-1713.3 030132	Ø 15,87
				09/06→ 10/09		24.2415-1713.3 030132	Ø 15,87
1.6 FSI	85	02/03→01/07				24.2415-1713.3 030132	Ø 15,87
1.9 TDI	74	02/03→05/04					
2.0 EcoFuel	80	02/06→05/09					
2.0 FSI	110	10/03→01/07					
2.0 TDI	100	02/03→05/10		11/09→		24.2415-1713.3 030132	Ø 15,87
				08/03→ 10/09		24.2415-1713.3 030132	Ø 15,87
2.0 TDI	125	12/05→05/10		11/09→		24.2415-1713.3 030132	Ø 15,87
				02/06→ 10/09		24.2415-1713.3 030132	Ø 15,87
↓							













	kW					! #		
<b>VW - TOURAN (1T1, 1T2) 02/03→05/10</b>								
 <b>Nehmerzylinder, Kupplung</b>								
1.4 FSI	125	11/06→05/10		+PR 0EJ; → 04/10			<b>24.2519-1705.3 040095</b>	Ø 19,05
1.4 TSI EcoFuel	110	05/09→05/10		11/09→; +PR 0EM			<b>24.2519-1706.3 040096</b>	Ø 19,05
1.6	75	07/03→05/10						
1.4 TSI	103	02/06→05/10		09/06→; +PR 0EJ; → 04/10			<b>24.2519-1705.3 040095</b>	Ø 19,05
				11/09→; +PR 0EM			<b>24.2519-1706.3 040096</b>	Ø 19,05
1.6 FSI	85	02/03→01/07		+PR 0EJ			<b>24.2519-1705.3 040095</b>	Ø 19,05
1.9 TDI	66	11/04→05/10		11/09→; +PR 0EM			<b>24.2519-1706.3 040096</b>	Ø 19,05
1.9 TDI	77	08/03→05/10						
2.0 FSI	85	10/04→05/10						
2.0 TDI	100	02/03→05/10						
2.0 TDI	103	12/05→05/10						
2.0 TDI	125	12/05→05/10						
2.0 TDI 16V	103	08/03→05/10						
<b>Zentralausrücker, Kupplung</b>								
1.9 TDI	66	11/04→05/10		11/09→			<b>24.2531-5004.3 090011</b>	Ø 31
1.9 TDI	77	08/03→05/10						
2.0 TDI	100	02/03→05/10						
2.0 TDI	103	12/05→05/10						
2.0 TDI	125	12/05→05/10						
2.0 TDI 16V	103	08/03→05/10						
<b>VW - TOURAN (1T3) 05/10→05/15</b>								
 <b>Geberzylinder, Kupplung</b>								
1.2 TSI	77	05/10→05/15					<b>24.2415-1713.3 030132</b>	Ø 15,87
1.4 TSI	103	05/10→05/15						
1.4 TSI	125	05/10→05/15						
1.4 TSI EcoFuel	110	05/10→05/15						
1.6 TDI	66	05/10→05/15						
1.6 TDI	77	05/10→05/15						
2.0 TDI	81	11/10→05/15						
2.0 TDI	103	05/10→05/15						
2.0 TDI	125	05/10→01/13						
2.0 TDI	130	01/13→05/15						
 <b>Nehmerzylinder, Kupplung</b>								
1.2 TSI	77	05/10→05/15		+PR 0EM			<b>24.2519-1706.3 040096</b>	Ø 19,05
1.4 TSI	103	05/10→05/15						
1.4 TSI	125	05/10→05/15						
1.4 TSI EcoFuel	110	05/10→05/15						
1.6 TDI	66	05/10→05/15						
1.6 TDI	77	05/10→05/15						
2.0 TDI	81	11/10→05/15						
2.0 TDI	103	05/10→05/15						
2.0 TDI	125	05/10→01/13						
2.0 TDI	130	01/13→05/15						
<b>Zentralausrücker, Kupplung</b>								
2.0 TDI	103	05/10→05/15					<b>24.2531-5004.3 090011</b>	Ø 31
2.0 TDI	125	05/10→01/13						
<b>VW - TOURAN (5T1) 05/15→</b>								
 <b>Nehmerzylinder, Kupplung</b>								
1.2 TSI	81	05/15→	➡	09/15→; +PR 0EC			<b>24.2519-1706.3 040096</b>	Ø 19,05
1.4 TSI	110	05/15→						
1.6 TDI	81	05/15→05/16						
2.0 TDI	110	05/15→						
1.6 TDI	85	05/16→	➡	+PR 0EC			<b>24.2519-1706.3 040096</b>	Ø 19,05
1.8 TSI	132	11/15→						
2.0 TDI	81	11/15→						
2.0 TDI	140	11/15→						
<b>VW - TRANSPORTER T4 Bus (70XB, 70XC, 7DB, 7DW, 7DK) 09/90→04/03</b>								
 <b>Geberzylinder, Kupplung</b>								
1.9 D	44	09/90→12/95					<b>03.2419-9710.3 030030</b>	Ø 19,05
1.9 D	45	09/90→12/95						
1.9 TD	50	10/92→04/03						
2.0	62	09/90→04/03						
2.4 D	55	08/97→04/03						
2.4 D	57	09/90→04/98						
2.5	81	11/90→04/03						
2.5	85	08/96→04/03						
2.5 Syncro	81	11/92→04/03						
2.5 Syncro	85	07/96→04/03						
2.4 D Syncro	57	10/92→09/98		11/92→			<b>03.2419-9710.3 030030</b>	Ø 19,05
2.5 TDI	65	05/98→04/03					<b>24.2415-1706.3 030088</b>	Ø 15,87
2.5 TDI	75	09/95→04/03						
↓								

	kw					! #		
<b>VW - TRANSPORTER T4 Bus (70XB, 70XC, 7DB, 7DW, 7DK) 09/90→04/03</b>								
 <b>Geberzylinder, Kupplung</b>								
2.5 TDI	111	05/98→04/03					<b>24.2415-1706.3 030088</b>	Ø 15,87
2.5 TDI Syncro	75	01/96→04/03						
2.8 VR6	150	04/00→04/03						
2.8 VR 6	103	11/95→04/00						
 <b>Nehmerzylinder, Kupplung</b>								
1.9 D	44	09/90→12/95		70-V-020001→			<b>24.2519-1701.3 040075</b>	Ø 19,05
1.9 D	45	09/90→12/95						
1.9 TD	50	10/92→04/03		→ 70-V-020000			<b>24.2523-0908.3 040049</b>	Ø 23
2.0	62	09/90→04/03						
2.4 D	55	08/97→04/03						
2.4 D	57	09/90→04/98						
2.5	81	11/90→04/03						
2.5	85	08/96→04/03						
2.5 Syncro	81	11/92→04/03						
2.5 Syncro	85	07/96→04/03						
2.5 TDI	65	05/98→04/03						
2.5 TDI	75	09/95→04/03						
2.5 TDI	111	05/98→04/03						
2.5 TDI Syncro	75	01/96→04/03						
2.8 VR6	150	04/00→04/03						
2.8 VR 6	103	11/95→04/00						
2.4 D Syncro	57	10/92→09/98		70-V-020001→			<b>24.2519-1701.3 040075</b>	Ø 19,05
				11/92→; → 70-V-020000			<b>24.2523-0908.3 040049</b>	Ø 23
 <b>Seilzug, Kupplungsbetätigung</b>								
1.9 D	44	09/90→12/95		für Linkslenker			<b>24.3728-0122.2 590122</b>	L= 1.225 + AUT
1.9 D	45	09/90→12/95						
1.9 TD	50	10/92→04/03						
2.0	62	09/90→04/03						
2.4 D	55	08/97→04/03						
2.4 D	57	09/90→04/98						
2.5	81	11/90→04/03						
2.5	85	08/96→04/03						
2.5 Syncro	81	11/92→04/03						
2.5 Syncro	85	07/96→04/03						
2.5 TDI	65	05/98→04/03						
2.5 TDI	75	09/95→04/03						
2.5 TDI	111	05/98→04/03						
2.5 TDI Syncro	75	01/96→04/03						
2.8 VR6	150	04/00→04/03						
2.8 VR 6	103	11/95→04/00						
2.4 D Syncro	57	10/92→09/98		11/92→; für Linkslenker			<b>24.3728-0122.2 590122</b>	L= 1.225 + AUT
<b>VW - TRANSPORTER T4 Kasten (70XA) 07/90→04/03</b>								
 <b>Geberzylinder, Kupplung</b>								
1.9 D	44	09/90→12/95					<b>03.2419-9710.3 030030</b>	Ø 19,05
1.9 D	45	07/90→12/95						
1.9 TD	50	10/92→04/03						
2.0	62	07/90→04/03						
2.4 D	55	08/97→04/03						
2.4 D	57	07/90→04/98						
2.5	81	11/90→04/03						
2.5	85	08/96→04/03						
2.5 Syncro	85	08/96→04/03						
2.4 D Syncro	57	10/92→09/98		11/92→			<b>03.2419-9710.3 030030</b>	Ø 19,05
2.5 Syncro	81	10/92→04/03						
2.5 TDI	65	12/98→04/03					<b>24.2415-1706.3 030088</b>	Ø 15,87
2.5 TDI	75	09/95→04/03						
2.5 TDI	111	09/00→04/03						
2.5 TDI Syncro	75	09/95→04/03						
2.8 VR6	103	05/96→05/00						
2.8 VR6	150	06/00→04/03						
 <b>Nehmerzylinder, Kupplung</b>								
1.9 D	44	09/90→12/95		70-V-020001→			<b>24.2519-1701.3 040075</b>	Ø 19,05
1.9 D	45	07/90→12/95						
1.9 TD	50	10/92→04/03		→ 70-V-020000			<b>24.2523-0908.3 040049</b>	Ø 23
2.0	62	07/90→04/03						
2.4 D	55	08/97→04/03						
2.4 D	57	07/90→04/98						
2.5	81	11/90→04/03						
2.5	85	08/96→04/03						
2.5 Syncro	85	08/96→04/03						
2.5 TDI	65	12/98→04/03						
2.5 TDI	75	09/95→04/03						
2.5 TDI	111	09/00→04/03						
2.5 TDI Syncro	75	09/95→04/03						
2.8 VR6	103	05/96→05/00						
↓								

	kW					! #		
<b>VW - TRANSPORTER T4 Kasten (70XA) 07/90→04/03</b>								
 <b>Nehmerzylinder, Kupplung</b>								
2.8 VR6	150	06/00→04/03		70-V-020001→		<b>24.2519-1701.3 040075</b>	Ø 19,05	
				→ 70-V-020000		<b>24.2523-0908.3 040049</b>	Ø 23	
2.4 D Syncro	57	10/92→09/98		70-V-020001→		<b>24.2519-1701.3 040075</b>	Ø 19,05	
2.5 Syncro	81	10/92→04/03		11/92→; → 70-V-020000		<b>24.2523-0908.3 040049</b>	Ø 23	
 <b>Seilzug, Kupplungsbetätigung</b>								
1.9 D	44	09/90→12/95		für Linkslenker		<b>24.3728-0122.2 590122</b>	L= 1.225 + AUT	
1.9 D	45	07/90→12/95						
1.9 TD	50	10/92→04/03						
2.0	62	07/90→04/03						
2.4 D	55	08/97→04/03						
2.4 D	57	07/90→04/98						
2.5	81	11/90→04/03						
2.5	85	08/96→04/03						
2.5 Syncro	85	08/96→04/03						
2.5 TDI	65	12/98→04/03						
2.5 TDI	75	09/95→04/03						
2.5 TDI	111	09/00→04/03						
2.5 TDI Syncro	75	09/95→04/03						
2.8 VR6	103	05/96→05/00						
2.8 VR6	150	06/00→04/03						
2.4 D Syncro	57	10/92→09/98		11/92→; für Linkslenker		<b>24.3728-0122.2 590122</b>	L= 1.225 + AUT	
2.5 Syncro	81	10/92→04/03						
<b>VW - TRANSPORTER T4 Pritsche/Fahrgestell (70XD) 07/90→04/03</b>								
 <b>Geberzylinder, Kupplung</b>								
1.9 D	44	09/90→12/95				<b>03.2419-9710.3 030030</b>	Ø 19,05	
1.9 D	45	07/90→12/95						
1.9 TD	50	10/92→04/03						
2.0	62	07/90→04/03						
2.4 D	55	08/97→04/03						
2.4 D	57	09/90→04/98						
2.5	81	11/90→04/03						
2.5	85	08/96→04/03						
2.5 Syncro	85	08/96→04/03						
2.4 D Syncro	57	10/92→09/98		11/92→		<b>03.2419-9710.3 030030</b>	Ø 19,05	
2.5 Syncro	81	10/92→04/03						
2.5 TDI	65	05/98→04/03				<b>24.2415-1706.3 030088</b>	Ø 15,87	
2.5 TDI	75	09/95→04/03						
2.5 TDI Syncro	75	05/98→04/03						
 <b>Nehmerzylinder, Kupplung</b>								
1.9 D	44	09/90→12/95		70-V-020001→		<b>24.2519-1701.3 040075</b>	Ø 19,05	
1.9 D	45	07/90→12/95						
1.9 TD	50	10/92→04/03		→ 70-V-020000		<b>24.2523-0908.3 040049</b>	Ø 23	
2.0	62	07/90→04/03						
2.4 D	55	08/97→04/03						
2.4 D	57	09/90→04/98						
2.5	81	11/90→04/03						
2.5	85	08/96→04/03						
2.5 Syncro	85	08/96→04/03						
2.5 TDI	65	05/98→04/03						
2.5 TDI	75	09/95→04/03						
2.5 TDI Syncro	75	05/98→04/03						
2.4 D Syncro	57	10/92→09/98		70-V-020001→		<b>24.2519-1701.3 040075</b>	Ø 19,05	
2.5 Syncro	81	10/92→04/03		11/92→; → 70-V-020000		<b>24.2523-0908.3 040049</b>	Ø 23	
 <b>Seilzug, Kupplungsbetätigung</b>								
1.9 D	44	09/90→12/95		für Linkslenker		<b>24.3728-0122.2 590122</b>	L= 1.225 + AUT	
1.9 D	45	07/90→12/95						
1.9 TD	50	10/92→04/03						
2.0	62	07/90→04/03						
2.4 D	55	08/97→04/03						
2.4 D	57	09/90→04/98						
2.5	81	11/90→04/03						
2.5	85	08/96→04/03						
2.5 Syncro	85	08/96→04/03						
2.5 TDI	65	05/98→04/03						
2.5 TDI	75	09/95→04/03						
2.5 TDI Syncro	75	05/98→04/03						
2.4 D Syncro	57	10/92→09/98		11/92→; für Linkslenker		<b>24.3728-0122.2 590122</b>	L= 1.225 + AUT	
2.5 Syncro	81	10/92→04/03						
<b>VW - TRANSPORTER T5 Bus (7HB, 7HJ, 7EB, 7EJ, 7EF, 7EG, 7HF, 7EC) 04/03→08/15</b>								
<b>Zentralausrücker, Kupplung</b>								
2.0 BiTDI	132	09/09→08/15				<b>24.2531-5004.3 090011</b>	Ø 31	
2.0 BiTDI 4motion	132	09/09→08/15						

	kW					! #		
<b>VW - TRANSPORTER T5 Bus (7HB, 7HJ, 7EB, 7EJ, 7EF, 7EG, 7HF, 7EC) 04/03→08/15</b>								
<b>Zentralausrücker, Kupplung</b>								
2.0 TDI	100	05/10→08/15					24.2531-5004.3 090011	Ø 31
2.0 TDI	103	09/09→08/15						
2.0 TDI 4motion	100	05/10→08/15						
2.0 TDI 4motion	103	09/09→08/15						
2.5 TDi	120	11/03→11/09						
2.5 TDI	96	04/03→11/09						
2.5 TDI	128	04/03→11/09						
2.5 TDI 4motion	96	07/04→11/09						
2.5 TDI 4motion	128	07/04→11/09						
3.2 V6	170	02/04→06/04						
3.2 V6	173	02/04→11/09						
3.2 V6 4motion	173	11/03→11/09		07/04→			24.2531-5004.3 090011	Ø 31
<b>VW - TRANSPORTER T5 Kasten (7HA, 7HH, 7EA, 7EH) 04/03→08/15</b>								
<b>Zentralausrücker, Kupplung</b>								
2.0 BiTDI	132	09/09→08/15					24.2531-5004.3 090011	Ø 31
2.0 BiTDI 4motion	132	09/09→08/15						
2.0 TDI	100	05/10→08/15						
2.0 TDI	103	09/09→08/15						
2.0 TDI 4motion	100	05/10→08/15						
2.0 TDI 4motion	103	09/09→08/15						
2.5 TDI	96	04/03→11/09						
2.5 TDI	128	04/03→11/09						
2.5 TDI 4motion	96	07/04→11/09						
2.5 TDI 4motion	128	07/04→11/09						
3.2 V6	170	04/03→06/04						
3.2 V6	173	02/04→11/09						
3.2 4motion	173	11/03→11/09		07/04→			24.2531-5004.3 090011	Ø 31
<b>VW - TRANSPORTER T5 Pritsche/Fahrgestell (7JD, 7JE, 7JL, 7JY, 7JZ) 04/03→08/15</b>								
<b>Zentralausrücker, Kupplung</b>								
2.0 BiTDI	132	09/09→08/15					24.2531-5004.3 090011	Ø 31
2.0 BiTDI 4motion	132	09/09→08/15						
2.0 TDI	100	05/10→08/15						
2.0 TDI	103	09/09→08/15						
2.0 TDI 4motion	100	05/10→08/15						
2.0 TDI 4motion	103	09/09→08/15						
2.5 TDI	96	04/03→11/09						
2.5 TDI	128	04/03→11/09						
2.5 TDI 4motion	96	07/04→11/09						
3.2 V6	170	02/04→11/09						
3.2 V6	173	08/03→05/06						
2.5 TDI 4motion	128	04/04→11/09		07/04→			24.2531-5004.3 090011	Ø 31
3.2 4motion	170	11/03→11/09						
<b>VW - TRANSPORTER T6 Bus (SGB, SGG, SGJ) 04/15→</b>								
<b>Zentralausrücker, Kupplung</b>								
2.0 TDI	103	04/15→					24.2531-5004.3 090011	Ø 31
2.0 TDI	110	04/15→						
2.0 TDI	132	04/15→						
2.0 TDI	150	06/15→						
2.0 TDI 4motion	103	06/15→						
2.0 TDI 4motion	110	08/15→						
2.0 TDI 4motion	132	06/15→						
2.0 TDI 4motion	150	06/15→						
2.0 TSI	110	04/15→						
<b>VW - TRANSPORTER T6 Kasten (SGA, SGH) 04/15→</b>								
<b>Zentralausrücker, Kupplung</b>								
2.0 TDI	103	04/15→					24.2531-5004.3 090011	Ø 31
2.0 TDI	110	04/15→						
2.0 TDI	132	04/15→						
2.0 TDI	150	06/15→						
2.0 TDI 4motion	103	06/15→						
2.0 TDI 4motion	110	08/15→						
2.0 TDI 4motion	132	06/15→						
2.0 TDI 4motion	150	06/15→						
2.0 TSI	110	04/15→						
<b>VW - TRANSPORTER T6 Pritsche/Fahrgestell (SFD, SFE, SFL, SFZ) 04/15→</b>								
<b>Zentralausrücker, Kupplung</b>								
2.0 TDI	103	04/15→					24.2531-5004.3 090011	Ø 31
2.0 TDI	110	08/15→						
2.0 TDI	132	04/15→						
2.0 TDI	150	05/16→						
2.0 TDI 4motion	103	06/15→						
2.0 TDI 4motion	110	05/16→						
2.0 TDI 4motion	132	06/15→						
↓								

	kW			 	! #		
<b>VW - TRANSPORTER T6 Pritsche/Fahrgestell (SFD, SFE, SFL, SFZ) 04/15→</b>							
<b>Zentralausrücker, Kupplung</b>							
2.0 TDI 4motion	150	05/16→				24.2531-5004.3	090011 Ø 31
2.0 TSI	110	04/15→					
<b>VW - VENTO (1H2) 11/91→09/98</b>							
<b> Geberzylinder, Kupplung</b>							
1.8	66	11/91→09/98		01/92→; für Linkslenker		03.2419-9510.3	030028 Ø 19,05
				01/92→; für Rechtslenker		03.2419-9910.3	030031 Ø 19,05
1.9 TDI	66	09/93→09/98		für Linkslenker		03.2419-9510.3	030028 Ø 19,05
1.9 TDI	81	04/96→09/98		für Rechtslenker		03.2419-9910.3	030031 Ø 19,05
2.8 VR6	128	01/92→09/98					
<b> Nehmerzylinder, Kupplung</b>							
1.8	66	11/91→09/98		01/92→		24.2523-0908.3	040049 Ø 23
1.9 TDI	66	09/93→09/98				24.2523-0908.3	040049 Ø 23
1.9 TDI	81	04/96→09/98					
2.8 VR6	128	01/92→09/98					
<b> Seilzug, Kupplungsbetätigung</b>							
1.4	40	11/91→09/98		für Linkslenker		24.3728-0130.2	590130 L= 1.025 + AUT
1.4	44	11/91→09/98					
1.6	55	09/92→09/98					
1.6	74	10/94→09/98					
1.8	55	11/91→09/98		01/92→; für Linkslenker		24.3728-0127.2	590127 L= 824 + AUT
1.8	66	11/91→09/98					
1.9 D	48	11/91→09/98		für Linkslenker		24.3728-0127.2	590127 L= 824 + AUT
1.9 TD	55	11/91→09/98					
2.0	85	11/91→09/98					



- DE** Abbildungen Kupplungsschläuche
- EN** Illustrations Clutch hoses
- ES** Ilustraciones Mangueras de embrague
- FR** Illustrations Tuyaux d'embrayage
- IT** Illustrazioni Tubi flessibili

2018

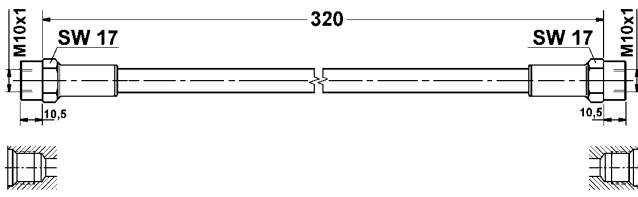


# Abbildungen Kupplungsschläuche

Illustrations Clutch hoses - Ilustraciones Mangueras de embrague - Illustrations Tuyaux d'embrayage - Illustrazioni Tubi flessibili

24.5905-0320.3

330058









**DE** Technische Übersetzungen

**EN** Technical translations

**ES** Traducciones técnicas





**FR** Traductions techniques

**IT** Traduzioni tecniche

**2018**

# Technische Übersetzungen

Technical translations - Traducciones tecnicas - Traductions techniques - Traduzioni tecniche

DE		DE	
	Geberzylinder, Kupplung	<b>für Fahrzeuge mit Start-Stopp-Funktion</b>	für Fahrzeuge mit Start-Stopp-Funktion
	Kupplungsschlauch	<b>für Fahrzeuge ohne Klimaanlage</b>	für Fahrzeuge ohne Klimaanlage
	Seilzug, Kupplungsbetätigung	<b>für Fahrzeuge ohne Servolenkung</b>	für Fahrzeuge ohne Servolenkung
	Nehmerzylinder, Kupplung	<b>für Fahrzeuge ohne Start-Stopp-Funktion</b>	für Fahrzeuge ohne Start-Stopp-Funktion
<b>+ ABS</b>	für Fahrzeuge mit ABS	<b>für Linkslenker</b>	für Linkslenker
<b>+ AUT</b>	mit automatischer Nachstellung	<b>für Rechtslenker</b>	für Rechtslenker
<b>+ ESP</b>	für Fahrzeuge mit ESP	<b>Geberzylinder, Kupplung</b>	Geberzylinder, Kupplung
<b>+PR</b>	für PR-Nummer	<b>Generischer Artikel</b>	Generischer Artikel
<b>Allrad</b>	Allrad	<b>Getriebetyp</b>	Getriebetyp
<b>ALU</b>	Aluminium	<b>GG</b>	Grauguss
<b>Anschlussgewinde</b>	Anschlussgewinde	<b>Groß Britanien</b>	Groß Britannien
<b>Außengewinde 1 [mm]</b>	Außengewinde 1 [mm]	<b>Informationsart</b>	Informationsart
<b>Außengewinde 2 [mm]</b>	Außengewinde 2 [mm]	<b>Japan</b>	Japan
<b>- AUT</b>	mit manueller Nachstellung	<b>Kasten</b>	Kasten
<b>Automatikgetriebe</b>	Automatikgetriebe	<b>Kasten/Kombi</b>	Kasten/Kombi
<b>Druckspeicher, Bremsanlage</b>	Druckspeicher, Bremsanlage	<b>Kunststoff</b>	Kunststoff
<b>Frontantrieb</b>	Frontantrieb	<b>Kupplungsschlauch</b>	Kupplungsschlauch
<b>für Fahrschulwagen</b>	für Fahrschulwagen	<b>L=</b>	Länge [mm]
<b>für Fahrzeuge mit Klimaanlage</b>	für Fahrzeuge mit Klimaanlage	<b>Länge Kolbenstange [mm]</b>	Länge Kolbenstange [mm]
<b>für Fahrzeuge mit Schaltgestänge</b>	für Fahrzeuge mit Schaltgestänge	<b>Made in</b>	Fahrzeugproduktionsland
<b>für Fahrzeuge mit Schaltseilzug</b>	für Fahrzeuge mit Schaltseilzug	<b>mit Rohrleitung</b>	mit Rohrleitung
<b>für Fahrzeuge mit Servolenkung</b>	für Fahrzeuge mit Servolenkung	<b>mit Sensor</b>	mit Sensor







# Technische Übersetzungen

Technical translations - Traducciones tecnicas - Traductions techniques - Traduzioni tecniche

DE		DE	
<b>Motorcode</b>	Motorcode	<b>Schaltgetriebe sequentiell</b>	Schaltgetriebe sequentiell
<b>Nehmerzylinder, Kupplung</b>	Nehmerzylinder, Kupplung	<b>Schlüsselweite</b>	Schlüsselweite
<b>nicht für Fahrschulwagen</b>	nicht für Fahrschulwagen	<b>Seilzug, Kupplungsbetätigung</b>	Seilzug, Kupplungsbetätigung
<b>nicht für Motorcode</b>	nicht für Motorcode	<b>Textbaustein</b>	Textbaustein
<b>nur für Mineralöl</b>	nur für Mineralöl	<b>Ungarn</b>	Ungarn
<b>Nutzlast [kg]</b>	Nutzlast [kg]	<b>Zentralausrücker, Kupplung</b>	Zentralausrücker, Kupplung
<b>Nutzlast ab [kg]</b>	Nutzlast ab [kg]	<b>Ø</b>	Durchmesser [mm]
<b>Nutzlast bis [kg]</b>	Nutzlast bis [kg]	→	Baujahr ab Fahrgestellnummer ab
<b>OE-Hersteller</b>	OE-Hersteller	→	Baujahr bis Fahrgestellnummer bis
<b>OE-Nummer</b>	OE-Nummer	→ <b>Orga</b>	Organisationsnummer bis
<b>OE-Referenz</b>	OE-Referenz		
<b>ohne Rohrleitung</b>	ohne Rohrleitung		
<b>Orga →</b>	Organisationsnummer ab		
<b>-PR</b>	nicht für PR-Nummer		
<b>Pritsche/Doppelk.</b>	Pritsche/Doppelk.		
<b>Radstand [mm]</b>	Radstand [mm]		
<b>Reparatur-satz, Kupplungsnehmerzylinder</b>	Reparatur-satz, Kupplungsnehmerzylinder		
<b>Schaltgetriebe</b>	Schaltgetriebe		
<b>Schaltgetriebe, automatisch betätigt</b>	Schaltgetriebe, automatisch betätigt		
<b>Schaltgetriebe 5 Gang</b>	Schaltgetriebe 5 Gang		
<b>Schaltgetriebe 6 Gang</b>	Schaltgetriebe 6 Gang		
<b>Schaltgetriebe 6 Gang, automatisch betätigt</b>	Schaltgetriebe 6 Gang, automatisch betätigt		

# Technische Übersetzungen

Technical translations - Traducciones tecnicas - Traductions techniques - Traduzioni tecniche

EN		EN	
	Master Cylinder, clutch	<b>für Fahrzeuge mit Start-Stopp-Funktion</b>	for vehicles with start-stop function
	Clutch Hose	<b>für Fahrzeuge ohne Klimaanlage</b>	for vehicles without air conditioning
	Clutch Cable	<b>für Fahrzeuge ohne Servolenkung</b>	for vehicles without power steering
	Slave Cylinder, clutch	<b>für Fahrzeuge ohne Start-Stopp-Funktion</b>	for vehicles without start-stop function
<b>+ ABS</b>	for vehicles with ABS	<b>für Linkslenker</b>	for left-hand drive vehicles
<b>+ AUT</b>	with automatic adjustment	<b>für Rechtslenker</b>	for right-hand drive vehicles
<b>+ ESP</b>	for vehicles with ESP	<b>Geberzylinder, Kupplung</b>	Master Cylinder, clutch
<b>+PR</b>	for PR number	<b>Generischer Artikel</b>	Generic article
<b>Allrad</b>	All-wheel Drive	<b>Getriebetyp</b>	Transmission Type
<b>ALU</b>	Aluminium	<b>GG</b>	Grey Cast Iron
<b>Anschlussgewinde</b>	Connecting thread	<b>Groß Britanien</b>	Great Britain
<b>Außengewinde 1 [mm]</b>	Outer thread 1 [mm]	<b>Informati- onsart</b>	Information Type
<b>Außengewinde 2 [mm]</b>	Outer thread 2 [mm]	<b>Japan</b>	Japan
<b>- AUT</b>	with manual adjustment	<b>Kasten</b>	Box
<b>Automatikgetriebe</b>	Automatic Transmission	<b>Kasten/ Kombi</b>	Box Body / Estate
<b>Druckspeicher, Bremsanlage</b>	Pressure Accumulator, brake system	<b>Kunststoff</b>	Plastic
<b>Frontantrieb</b>	Front Wheel Drive	<b>Kupplungs- schlauch</b>	Clutch Hose
<b>für Fahr- schulwagen</b>	for driving school cars	<b>L=</b>	Length [mm]
<b>für Fahr- zeuge mit Klimaanlage</b>	for vehicles with air conditioning	<b>Länge Kolben- stange [mm]</b>	Piston Rod Length [mm]
<b>für Fahr- zeuge mit Schaltge- stänge</b>	for vehicles with gearshift linkage	<b>Made in</b>	Vehicle Production Country
<b>für Fahr- zeuge mit Schaltseilzug</b>	for vehicles with shift cable	<b>mit Rohrlei- tung</b>	with pipe
<b>für Fahr- zeuge mit Servolen- kung</b>	for vehicles with power steering	<b>mit Sensor</b>	with sensor







# Technische Übersetzungen

Technical translations - Traducciones tecnicas - Traductions techniques - Traduzioni tecniche

EN		EN	
<b>Motorcode</b>	Engine Code	<b>Schaltge- triebe sequentiell</b>	Sequential Manual Transmission
<b>Nehmerzy- linder, Kupp- lung</b>	Slave Cylinder, clutch	<b>Schlüssel- weite</b>	Spanner Size
<b>nicht für Fahrschul- wagen</b>	not for driving school cars	<b>Seilzug, Kupplungs- betätigung</b>	Clutch Cable
<b>nicht für Motorcode</b>	not for engine code	<b>Textbaustein</b>	text module
<b>nur für Mine- ralöl</b>	Only for mineral oil	<b>Ungarn</b>	Hungary
<b>Nutzlast [kg]</b>	Payload [kg]	<b>Zentralausrü- cker, Kupp- lung</b>	Central Slave Cylinder, clutch
<b>Nutzlast ab [kg]</b>	Payload from [kg]	<b>Ø</b>	Diameter [mm]
<b>Nutzlast bis [kg]</b>	Payload to [kg]	→	Construction year from Chassis number from
<b>OE-Hersteller</b>	OE manufacturer	→	Construction year to Chassis number to
<b>OE-Nummer</b>	OE reference number	→ <b>Orga</b>	Organisation number to
<b>OE-Referenz</b>	OE reference		
<b>ohne Rohrlei- tung</b>	without pipe		
<b>Orga →</b>	Organisation number from		
<b>-PR</b>	not for PR number		
<b>Pritsche/ Doppelk.</b>	Flatbed / Double Cab		
<b>Radstand [mm]</b>	Wheelbase [mm]		
<b>Reparatur- satz, Kupp- lungsneh- merzylinder</b>	Repair Kit, clutch slave cylinder		
<b>Schaltge- triebe</b>	Manual Transmission		
<b>Schaltge- triebe, auto- matisch betä- tigt</b>	Automated Manual Transmission		
<b>Schaltge- triebe 5 Gang</b>	Manual Transmission, 5-speed		
<b>Schaltge- triebe 6 Gang</b>	Manual Transmission, 6-speed		
<b>Schaltge- triebe 6 Gang, auto- matisch betä- tigt</b>	6-Speed manual transmission, operated automatically		

# Technische Übersetzungen

Technical translations - Traducciones técnicas - Traductions techniques - Traduzioni tecniche

ES		ES	
	Cilindro maestro, embrague	<b>für Fahrzeuge mit Start-Stopp-Funktion</b>	para vehículos con sistema Start&Stop
	Tubo flexible de embrague	<b>für Fahrzeuge ohne Klimaanlage</b>	para vehículos sin aire acondicionado
	Cable de accionamiento, accionamiento del embrague	<b>für Fahrzeuge ohne Servolenkung</b>	para vehículos sin dirección asistida
	Cilindro receptor, embrague	<b>für Fahrzeuge ohne Start-Stopp-Funktion</b>	para vehículos sin sistema Start&Stop
<b>+ ABS</b>	para vehículos con ABS	<b>für Linkslenker</b>	para vehic. dirección izquierda
<b>+ AUT</b>	con reajuste automático	<b>für Rechtslenker</b>	para vehíc. dirección a la derecha
<b>+ ESP</b>	para vehículos con ESP	<b>Geberzylinder, Kupplung</b>	Cilindro maestro, embrague
<b>+PR</b>	Número de PR	<b>Generischer Artikel</b>	Número de artículo genérico
<b>Allrad</b>	A las 4 ruedas	<b>Getriebetyp</b>	Tipo de caja de cambios
<b>ALU</b>	Aluminio	<b>GG</b>	Fundición gris
<b>Anschlussgewinde</b>	Rosca empalme	<b>Groß Britanien</b>	Gran Bretaña
<b>Außengewinde 1 [mm]</b>	Rosca exterior 1 [mm]	<b>Informati- onsart</b>	Tipo información
<b>Außengewinde 2 [mm]</b>	Rosca exterior 2 [mm]	<b>Japan</b>	Japón
<b>- AUT</b>	con reajuste manual	<b>Kasten</b>	Furgón
<b>Automatikgetriebe</b>	Transmisión automática	<b>Kasten/ Kombi</b>	Furgón/ranchera familiar
<b>Druckspeicher, Bremsanlage</b>	Acumulador de presión, sistema frenos	<b>Kunststoff</b>	Plástico
<b>Frontantrieb</b>	Tracción delantera	<b>Kupplungs- schlauch</b>	Tubo flexible de embrague
<b>für Fahr- schulwagen</b>	para coche de autoescuela	<b>L=</b>	Longitud [mm]
<b>für Fahr- zeuge mit Klimaanlage</b>	para vehículos con climatizador	<b>Länge Kolben- stange [mm]</b>	Longitud de biela [mm]
<b>für Fahr- zeuge mit Schaltge- stänge</b>	para vehículos con varillaje de cambios	<b>Made in</b>	País producción vehículo
<b>für Fahr- zeuge mit Schaltseilzug</b>	para vehículos con cable de cambios	<b>mit Rohrlei- tung</b>	con tubo
<b>für Fahr- zeuge mit Servolen- kung</b>	para vehículos con dirección asistida	<b>mit Sensor</b>	con sensor



# Technische Übersetzungen

Technical translations - Traducciones técnicas - Traduccions techniques - Traduzioni tecniche

ES		ES	
<b>Motorcode</b>	Código de motor	<b>Schaltge- triebe</b>	Caja de cambios manual, secuencial
<b>Nehmerzy- linder, Kupp- lung</b>	Cilindro receptor, embrague	<b>sequentiell</b>	
<b>nicht für Fahrschul- wagen</b>	no para veh. autoescuela	<b>Schlüssel- weite</b>	Ancho de llave
<b>nicht für Motorcode</b>	no para código de motor	<b>Seilzug, Kupplungs- betätigung</b>	Cable de accionamiento, accionamiento del embrague
<b>nur für Mine- ralöl</b>	sólo para aceite mineral	<b>Textbaustein</b>	módulo de texto
<b>Nutzlast [kg]</b>	Carga útil [kg]	<b>Ungarn</b>	Hungría
<b>Nutzlast ab [kg]</b>	carga útil desde [kg]	<b>Zentralausrü- cker, Kupp- lung</b>	Desembrague central, embrague
<b>Nutzlast bis [kg]</b>	carga útil hasta [kg]	<b>Ø</b>	Diámetro [mm]
<b>OE-Hersteller</b>		→	año construcción desde nº de chasis desde
<b>OE-Nummer</b>		→	año construcción hasta nº de chasis hasta
<b>OE-Referenz</b>		→ <b>Orga</b>	nº de organización hasta
<b>ohne Rohrlei- tung</b>	sin tubería		
<b>Orga →</b>	nº de organización desde		
<b>-PR</b>	no para el numero PR		
<b>Pritsche/ Doppelk.</b>	Plataforma/cabina doble		
<b>Radstand [mm]</b>	Distancia entre ejes [mm]		
<b>Reparatur- satz, Kupp- lungsneh- merzylinder</b>	Juego de reparación, cilindro receptor del embrague		
<b>Schaltge- triebe</b>	Caja de cambios manual		
<b>Schaltge- triebe, auto- matisch betä- tigt</b>	Manual, automatizada		
<b>Schaltge- triebe 5 Gang</b>	Manual, 5 vel.		
<b>Schaltge- triebe 6 Gang</b>	Manual, 6 vel.		
<b>Schaltge- triebe 6 Gang, auto- matisch betä- tigt</b>	Cambio 6 marchas, accionamiento automático		

# Technische Übersetzungen

Technical translations - Traducciones técnicas - Traductions techniques - Traduzioni tecniche

FR		FR	
	Cylindre émetteur, embrayage	<b>für Fahrzeuge mit Start-Stopp-Funktion</b>	pour véhicules avec fonction Stop/Start
	Tuyau d'embrayage	<b>für Fahrzeuge ohne Klimaanlage</b>	pour véhicules sans système de climatisation
	Tirette à câble, commande d'embrayage	<b>für Fahrzeuge ohne Servolenkung</b>	pour véhicules sans direction assistée
	Cylindre récepteur, embrayage	<b>für Fahrzeuge ohne Start-Stopp-Funktion</b>	pour véhicules sans fonction Stop/Start
<b>+ ABS</b>	pour véhicules avec système antiblo-cage	<b>für Linkslenker</b>	pour véhicules avec direction à gauche
<b>+ AUT</b>	avec réglage automatique	<b>für Rechtslenker</b>	pour véhicules avec direction à droite
<b>+ ESP</b>	pour véhicules avec ESP	<b>Geberzylinder, Kupplung</b>	Cylindre émetteur, embrayage
<b>+PR</b>	pour numéro PR	<b>Generischer Artikel</b>	Référence générique de l'article
<b>Allrad</b>	Traction intégrale	<b>Getriebetyp</b>	Type de boîte de vitesses
<b>ALU</b>	Aluminium	<b>GG</b>	Fonte grise
<b>Anschluss-gewinde</b>	Filetage de raccordement	<b>Groß Britan-nien</b>	Grande-Bretagne
<b>Außenge-winde 1 [mm]</b>	Filetage extérieur 1 [mm]	<b>Informati-onsart</b>	Genre d'information
<b>Außenge-winde 2 [mm]</b>	Filetage extérieur 2 [mm]	<b>Japan</b>	Japon
<b>- AUT</b>	avec réglage manuel	<b>Kasten</b>	Camionnette
<b>Automatikge-triebe</b>	Boîte automatique	<b>Kasten/Kombi</b>	Camionnette/Break
<b>Druckspei-cher, Brems-anlage</b>	Accumulateur de pression, freinage	<b>Kunststoff</b>	Matière plastique
<b>Frontantrieb</b>	Traction avant	<b>Kupplungs-schlauch</b>	Tuyau d'embrayage
<b>für Fahr-schulwagen</b>	pour véhicules d'auto-école	<b>L=</b>	Longueur [mm]
<b>für Fahr-zeuge mit Klimaanlage</b>	pour véhicules avec système de climati-sation	<b>Länge Kolben-stange [mm]</b>	Longueur des tiges de piston [mm]
<b>für Fahr-zeuge mit Schaltge-stänge</b>	pour véhicules avec tringlerie de commande	<b>Made in</b>	Pays constructeur du véhicule
<b>für Fahr-zeuge mit Schaltseilzug</b>	pour véhicules avec tirette de câble pour changer de vitesse	<b>mit Rohrlei-tung</b>	avec tuyau
<b>für Fahr-zeuge mit Servolen-kung</b>	pour véhicules avec direction assistée	<b>mit Sensor</b>	avec capteur





# Technische Übersetzungen

Technical translations - Traducciones técnicas - Traductions techniques - Traduzioni tecniche

FR		FR	
<b>Motorcode</b>	Code moteur	<b>Schaltge- triebe</b>	Boîte de vitesses séquentiel
<b>Nehmerzy- linder, Kupp- lung</b>	Cylindre récepteur, embrayage	<b>sequentiell</b>	
<b>nicht für Fahrschul- wagen</b>	pas pour véhicules d'auto-école	<b>Schlüssel- weite</b>	Ouverture de la clé
<b>nicht für Motorcode</b>	pas pour code moteur	<b>Seilzug, Kupplungs- betätigung</b>	Tirette à câble, commande d'em- brayage
<b>nur für Mine- ralöl</b>	seulmt. pour huile minérale	<b>Textbaustein</b>	module de texte
<b>Nutzlast [kg]</b>	Charge utile [kg]	<b>Ungarn</b>	Hongrie
<b>Nutzlast ab [kg]</b>	Charge utile à partir de [kg]	<b>Zentralausrü- cker, Kupp- lung</b>	Butée hydraulique , embrayage
<b>Nutzlast bis [kg]</b>	Charge utile jusqu'à [lb]	<b>Ø</b>	Diamètre [mm]
<b>OE-Hersteller</b>		→	Année à partir de N° de châssis à partir de
<b>OE-Nummer</b>		→	Année jusqu'à N° de châssis jusqu'à
<b>OE-Referenz</b>		→ <b>Orga</b>	N° d'organisation jusqu'à
<b>ohne Rohrlei- tung</b>	sans tuyau		
<b>Orga →</b>	N° d'organisation à partir de		
<b>-PR</b>	pas pour numéro PR		
<b>Pritsche/ Doppelk.</b>	Camion plate-forme/cab.double		
<b>Radstand [mm]</b>	Empattement [mm]		
<b>Reparatur- satz, Kupp- lungsneh- merzylinder</b>	Kit d'assemblage, cylindre récepteur d'embrayage		
<b>Schaltge- triebe</b>	boîte de vitesses manuelle		
<b>Schaltge- triebe, auto- matisch betä- tigt</b>	Boîte de vitesse commandée automati- quement		
<b>Schaltge- triebe 5 Gang</b>	Boîte de vitesses manuelle à 5 vitesses		
<b>Schaltge- triebe 6 Gang</b>	Boîte de vitesses manuelle à 6 vitesses		
<b>Schaltge- triebe 6 Gang, auto- matisch betä- tigt</b>	Boîte de vitesses manuelle 6 vitesses, commande automatique		

# Technische Übersetzungen

Technical translations - Traducciones técnicas - Traductions techniques - Traduzioni tecniche

IT		IT	
	Cilindro trasmettitore, Frizione	<b>für Fahrzeuge mit Start-Stopp-Funktion</b>	per veicoli con funzione di start-stop
	Flessibile frizione	<b>für Fahrzeuge ohne Klimaanlage</b>	per veicoli senza aria condizionata
	Cavo comando, Comando frizione	<b>für Fahrzeuge ohne Servolenkung</b>	per veicoli senza servosterzo
	Cilindro secondario, Frizione	<b>für Fahrzeuge ohne Start-Stopp-Funktion</b>	per veicoli senza funzione di start-stop
<b>+ ABS</b>	per veicoli con ABS	<b>für Linkslenker</b>	per veicolo con guida a Sx
<b>+ AUT</b>	con regolazione automatica	<b>für Rechtslenker</b>	per veicolo con guida a Dx
<b>+ ESP</b>	per veicoli con ESP	<b>Geberzylinder, Kuppelung</b>	Cilindro trasmettitore, Frizione
<b>+PR</b>	per N° PR	<b>Generischer Artikel</b>	Numero generico dell'articolo
<b>Allrad</b>	Trazione integrale	<b>Getriebetyp</b>	Tipo di trasmissione
<b>ALU</b>	Alluminio	<b>GG</b>	Ghisa grigia
<b>Anschlussgewinde</b>	Filettatura di raccordo	<b>Groß Britanien</b>	Gran Bretagna
<b>Außengewinde 1 [mm]</b>	Filetto esterno 1 [mm]	<b>Informati- onsart</b>	Tipo informazione
<b>Außengewinde 2 [mm]</b>	Filetto esterno 2 [mm]	<b>Japan</b>	Giappone
<b>- AUT</b>	con regolazione manuale	<b>Kasten</b>	Furgonato
<b>Automatikgetriebe</b>	Trasmissione automatica	<b>Kasten/ Kombi</b>	Cassone / Furgonato / Promiscuo
<b>Druckspeicher, Bremsanlage</b>	Accumulatore pressione, Sistema frenante	<b>Kunststoff</b>	Plastica
<b>Frontantrieb</b>	Trazione anteriore	<b>Kupplungs- schlauch</b>	Flessibile frizione
<b>für Fahr- schulwagen</b>	per vettura per scuola guida	<b>L=</b>	Lunghezza [mm]
<b>für Fahr- zeuge mit Klimaanlage</b>	per veicoli con aria condizionata	<b>Länge Kolben- stange [mm]</b>	Lunghezza stelo pistone [mm]
<b>für Fahr- zeuge mit Schaltge- stänge</b>	per veicoli con tiranteria comando marce	<b>Made in</b>	Paese produzione veicolo
<b>für Fahr- zeuge mit Schaltseilzug</b>	per veicoli con cavo comando cambio	<b>mit Rohrlei- tung</b>	con tubazione
<b>für Fahr- zeuge mit Servolen- kung</b>	per veicoli con servosterzo	<b>mit Sensor</b>	con sensore



# Technische Übersetzungen

Technical translations - Traducciones técnicas - Traductions techniques - Traduzioni tecniche

IT		IT	
<b>Motorcode</b>	Codice motore	<b>Schaltge- triebe</b>	Cambio manuale sequenziale
<b>Nehmerzy- linder, Kupp- lung</b>	Cilindro secondario, Frizione	<b>sequentiell</b>	
<b>nicht für Fahrschul- wagen</b>	Non per vettura per scuola guida	<b>Schlüssel- weite</b>	Apertura chiave
<b>nicht für Motorcode</b>	non per codice motore	<b>Seilzug, Kupplungs- betätigung</b>	Cavo comando, Comando frizione
<b>nur für Mine- ralöl</b>	Solo per olio minerale	<b>Textbaustein</b>	
<b>Nutzlast [kg]</b>	Portata utile [kg]	<b>Ungarn</b>	Ungheria
<b>Nutzlast ab [kg]</b>	Portata utile da [kg]	<b>Zentralausrü- cker, Kupp- lung</b>	Dispositivo disinnesto centrale, Frizione
<b>Nutzlast bis [kg]</b>	Portata utile fino a [kg]	<b>Ø</b>	Diametro [mm]
<b>OE-Hersteller</b>		→	Anno da N° telaio da
<b>OE-Nummer</b>		→	Anno fino a N° telaio fino a
<b>OE-Referenz</b>		→ <b>Orga</b>	N° organizzazione fino a
<b>ohne Rohrlei- tung</b>	senza tubazione		
<b>Orga →</b>	N° organizzazione da		
<b>-PR</b>	non per n° PR		
<b>Pritsche/ Doppelk.</b>	Pianale piatto / Cabina doppia		
<b>Radstand [mm]</b>	Passo ruote [mm]		
<b>Reparatur- satz, Kupp- lungsneh- merzylinder</b>	Kit riparazione, Cilindro secondario frizione		
<b>Schaltge- triebe</b>	Cambio manuale		
<b>Schaltge- triebe, auto- matisch betä- tigt</b>	Cambio manuale, azionamento auto- matico		
<b>Schaltge- triebe 5 Gang</b>	Cambio manuale a 5 marce		
<b>Schaltge- triebe 6 Gang</b>	Cambio manuale a 6 marce		
<b>Schaltge- triebe 6 Gang, auto- matisch betä- tigt</b>	Cambio manuale a 6 marce, aziona- mento automatico		



ATE – A Trademark of the  
Continental Corporation

**Continental Aftermarket GmbH**

Guerickestraße 7  
D-60488 Frankfurt am Main  
Tel. +49 (0) 69 7603-1  
Fax +49 (0) 69 761061

[www.ate.de](http://www.ate.de)

**Continental Automotive Trading  
Italia S.r.l.**

Divisione ATE  
Via Matteotti, 62  
I-20092 Cinisello Balsamo (MI)  
Tel. +39 02 35680 1  
Fax +39 02 35680 325  
E-Mail: [info.consumatori@  
continental-corporation.com](mailto:info.consumatori@continental-corporation.com)

[www.ate-freni.it](http://www.ate-freni.it)

**Continental AutomotiveFrance SAS**

Parc Ariane Bâtiment Vénus  
Rue Hélène Boucher  
F-78280 Guyancourt  
Tél. +33 (0)1 39 44 10 30  
Fax +33 (0)1 39 44 10 40  
E-Mail: [07GYFMate-technique@  
continental-corporation.com](mailto:07GYFMate-technique@continental-corporation.com)

[www.ate-freinage.fr](http://www.ate-freinage.fr)

**Continental Automotive Spain, S.A.**

C/ Sepúlveda, 11  
E-28108 Alcobendas (Madrid)  
Phone +34 (0) 657 21 21  
Fax +34 (0)91 657 21 49

[www.frenos-ate.es](http://www.frenos-ate.es)

